

聂卫平围棋道场系列



聂卫平 主编
邵佳、赵兴华 编



聂卫平



围棋教程



从入门到15级



快乐有趣的围棋世界, 让我们一起开始探索!

世界围棋史上年轻的四冠王、目前围棋等级分排名领先的棋手 **柯洁** 九段

第 11 届春兰杯围棋世界冠军 **檀啸** 九段

第 1 届百灵爱透杯世界围棋公开赛冠军 **周睿羊** 九段

世界女子围棋擂台赛 8 连胜纪录创造者 **王晨星** 五段

原创围棋内容生产平台弈招围棋创始人 **赵守洵** 五段、**刘星** 七段

超简单



联袂推荐

中国工信出版集团

人民邮电出版社
POSTS & TELECOM PRESS

聂卫平围棋道场系列

聂卫平围棋教程

聂卫平 主编 邵佳、赵兴华 编

从入门到15级

人民邮电出版社
北京

图书在版编目 (C I P) 数据

聂卫平围棋教程：从入门到15级 / 聂卫平 主编；
邵佳，赵兴华 编. -- 北京：人民邮电出版社，2017.9
(聂卫平围棋道场系列)
ISBN 978-7-115-46778-2

I. ①聂… II. ①邵… ②邵… ③赵… III. ①围棋—
教材 IV. ①G891.3

中国版本图书馆CIP数据核字(2017)第206113号

内 容 提 要

“聂卫平围棋道场系列”丛书是我国著名围棋职业运动员聂卫平，同聂卫平围棋道场的明星教师团队联合编写的适合少儿的零基础围棋启蒙书籍。

本书设置了基础知识、例题精讲、随堂练习、围棋人物、学习园地等板块，内容全面、系统，难度循序渐进。书中的知识点讲解清晰、易懂，选取了经典的例题及难度适宜的练习题目，且知识点与课后练习一一对应，方便小朋友课后进行自测，查缺补漏。此外，书中还配有围棋名人故事，让小朋友在学习围棋知识的同时，也能学习围棋文化，提升围棋素养。学完本书即可掌握从围棋入门到围棋15级的内容。

-
- ◆ 主 编 聂卫平
编 邵 佳 赵兴华
责任编辑 裴 倩
责任印制 周昇亮
 - ◆ 人民邮电出版社出版发行 北京市丰台区成寿寺路11号
邮编 100164 电子邮件 315@ptpress.com.cn
网址 <http://www.ptpress.com.cn>
北京瑞禾彩色印刷有限公司印刷
 - ◆ 开本：700×1000 1/16
印张：13 2017年9月第1版
字数：204千字 2017年9月北京第1次印刷
-

定价：39.80元

读者服务热线：(010)81055296 印装质量热线：(010)81055316

反盗版热线：(010)81055315

广告经营许可证：京东工商广登字20170147号

序一

围棋是中国传统文化中的瑰宝，古人留下的智慧结晶。围棋蕴含的文化底蕴丰富而深远。对于中国人来说，围棋不仅是一种休闲活动，更是对人类智慧的无止境探索。

20世纪90年代，我致力于创建一个围棋训练场所，让更多的人有机会了解、学习围棋，使围棋爱好者能够专心研习棋艺，成长为更优秀的职业棋手，抱着这样的初衷便有了聂卫平围棋道场。道场不仅是棋手们的家，更是他们之间相互交流学习的平台。道场成立以来，培养了许多位世界冠军和职业棋手，也实现了我当年的愿景。

围棋是我一生的至爱，我曾不止一次说过，对围棋有利的事情，我就会去做。作为国内第一家围棋道场，它不光是为职业棋手提供训练、对弈的场所，同时也为小朋友们打开了围棋世界的大门。围棋之法与人生开悟相辅相成，我经常对道场的老师说，既然是围棋学校，首先教做人，再教下棋。围棋的魅力也不仅是棋局本身，还要传递一种快乐。

围棋是一项竞技智力的运动，这两年随着人工智能的发展以及阿尔法围棋的横空出世，围棋再次引起了社会各界的关注。很多家长也非常认同围棋在少儿智力开发方面的作用，我也坚信围棋应该进入学校，成为校本课程，惠及更多的孩子。基于这些考虑，为了在围棋普及方面多做些贡献，传承我国优秀的传统文化，聂卫平围棋道场专门成立了教研组开发少儿启蒙教材。通过大家一年多的潜心研究，终于可以和广大爱好者见面了。这套教材形式新颖、内容系统、讲练结合，并且集合了诸多职业棋手和明星教师的心血。

值得一提的是，教材吸收了聂卫平围棋道场18年来的成功经验和教学心得。同时，结合少儿的智力发展规律得以完成。希望它能带领更多的孩子走进围棋的世界，启迪智慧，茁壮成长。

聂卫平

序二

小朋友们，大家好！我是柯洁哥哥。


你们喜欢下围棋吗？围棋是中国的国粹。我在6岁的时候便开始学习下围棋了，7岁来到聂卫平围棋道场接受专业的训练。记得刚来道场的时候我经常输棋，后来经过聂道场老师的悉心指导，进步很快。我11岁成为职业棋手，不到20岁便拿下了4个世界冠军。

我是一个在围棋上追求尽善尽美的人，从事围棋运动我从来不后悔，因为它总是能带给我快乐。每当下棋累的时候，我就坚定地告诉镜子里的自己，“我一定能行”。我认为最幸福的事情，莫过于挑战最强大的对手，在对手面前，我从不言败。

2017年我代表人类和阿尔法围棋大战三局，让我更加惊叹围棋的无穷变化。人机大战让更多的小朋友了解围棋、喜爱围棋。为了让小朋友们像当年的我一样喜欢上围棋运动，聂卫平围棋道场的老师们精心编写了这套科学、合理，富有趣味性的教材。本套教材尤其适合零基础的小朋友们来学习，教材内容全面、系统、简洁，并配有围棋名人趣事，让小朋友们在了解围棋文化的同时，轻松学习围棋知识。本套教材最大的特点是知识点与课后练习一一对应，课程内容配备相应图片，清晰、易懂。课后还有难度适宜的练习题，便于小朋友们循序渐进地进行自测，查缺补漏。

希望这套教材的发行，可以帮助更多的小朋友学习并爱上围棋，了解围棋的魅力。

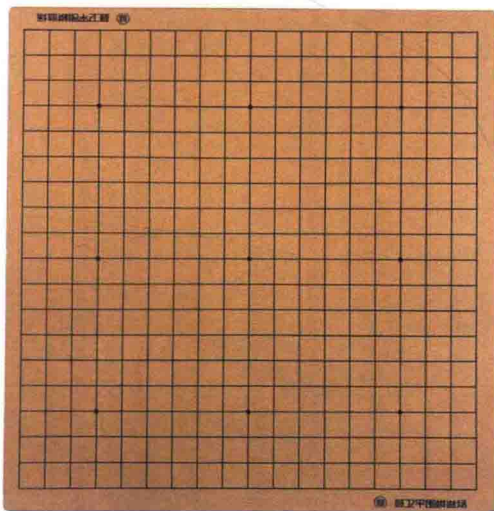
柯洁




下棋前必备的知识

棋盘

19路棋盘：横竖各 19 条线，比赛中的标准棋盘。




13路棋盘：横竖各 13 条线，用于初学者。





9 路棋盘：横竖各 9 条线，用于入门者。



棋墩：一般放在榻榻米上，用跪姿下棋。



棋子

黑子和白子各一盒，黑棋 181 个子，白棋 180 个子，共计 361 个子。

蛤碁石：日式棋子，用贝壳打磨而成，两面凸。



云子：云南云子最为有名，正面微凸，底面平，表面磨砂，手感佳。



玛瑙棋子：光滑，透明，两面凸。



密胺棋子：重量轻，不易碎，手感略差。



棋道礼仪

正确的对弈方式

- 1 对弈前，坐在位子上，向对方行礼，并说：“请多指教。”
- 2 用中指和食指夹住棋子，中指在上，食指在下，如下图所示。



- 3 用猜先来决定，谁来执黑或执白。一方用手抓取少量白棋，握住并放在棋盘上，不给对方看到里面的棋子。另一方可猜单（在棋盘上放一子表示）或猜双（在棋盘上放二子表示）。这时握拳小朋友松开手掌，将白棋排成两子一排。核对单双后，猜对一方拿黑棋，猜错则拿白棋。
- 4 下棋时不能说话，不能东张西望，不能用力拍子，手不能放在棋罐里玩弄棋子。下棋时不能吃东西。
- 5 对局结束后，应该收好棋子，不论胜负都应向对方行礼，并说：“谢谢！”



目录

Contents

第一章 认识围棋..... 1

第一课	围棋基本规则、气.....	2
第二课	打吃、长、提.....	8
第三课	虎口、禁入点.....	16
第四课	打劫、打二还一.....	22
第五课	块数、连接、分断.....	27
围棋人物	——聂卫平.....	35
围棋人物	——聂卫平和弟弟的围棋故事.....	36
学习园地	——一路线、二路线.....	37

第二章 初级吃子..... 39

第六课	双打吃.....	40
第七课	门吃、抱吃.....	45
第八课	征子.....	52
第九课	枷吃.....	65
第十课	扑与倒扑.....	72
第十一课	接不归.....	78
第十二课	吃子方向.....	83
第十三课	边线吃棋.....	89



围棋人物——吴清源.....	95
围棋人物——吴清源与本因坊秀哉之战.....	96
学习园地 ——跳、飞、尖.....	97

第三章 生存之道..... 99

第十四课 真眼和假眼.....	100
第十五课 活棋和死棋.....	104
第十六课 基本死活常形.....	111
围棋人物——柯洁.....	120
围棋人物——坚持，成就围棋天才.....	121
学习园地 ——两格大眼.....	122

第四章 短兵相接..... 125

第十七课 长气、紧气.....	126
第十八课 基础逃子.....	132
第十九课 基础对杀 1：分辨对象.....	136
第二十课 基础对杀 2：数气.....	140
第二十一课 基础对杀 3：同气对杀.....	144
围棋人物——檀啸.....	150
围棋人物——破茧成蝶，世界冠军成名记.....	151
学习园地 ——真假断.....	152




第五章 实力测试 155

25 级测试一	156
25 级测试二	160
25 级测试三	164
20 级测试一	168
20 级测试二	172
20 级测试三	176
15 级测试一	180
15 级测试二	184
15 级测试三	188
答案	192



第一章

认识围棋





第一课



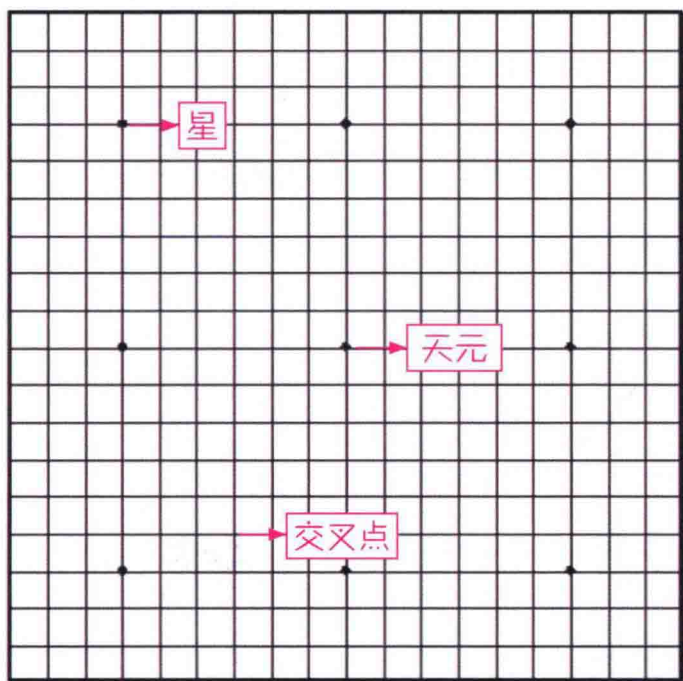
围棋基本规则、气





一 围棋基本规则

- ① 围棋是两个人之间的对弈游戏。
- ② 棋子要下在交叉点上。
- ③ 黑先下，白后下，轮流下子，每次只能下一个子。
- ④ 棋子下在棋盘上后不能再移动，即“落子无悔”。
- ⑤ 没有气的棋子一定要从棋盘上拿下去。
- ⑥ 禁着点不能放子。
- ⑦ 打劫时，不能马上提子，要在其他地方下一手后方可提子。
- ⑧ 终局后，占地盘多的一方获胜。



棋盘上共有 9 颗星，中间的星叫天元。



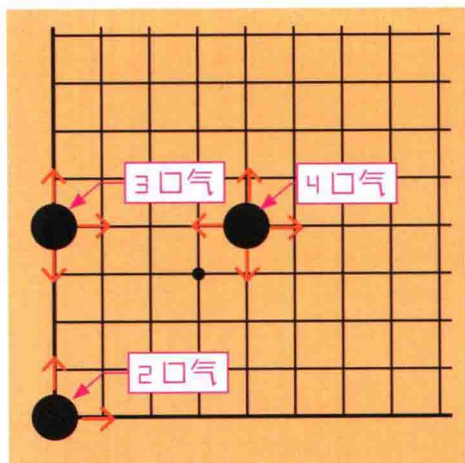


二气

气是棋子生存的基本条件。

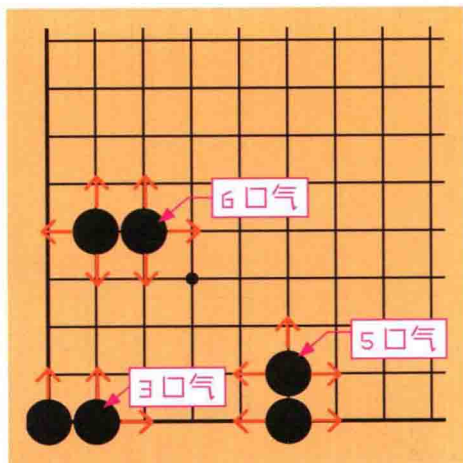
跟棋子有直线相连的交叉点，就是棋子的“气”。

图 1




一颗棋子的气。箭头表示棋子的气

图 2



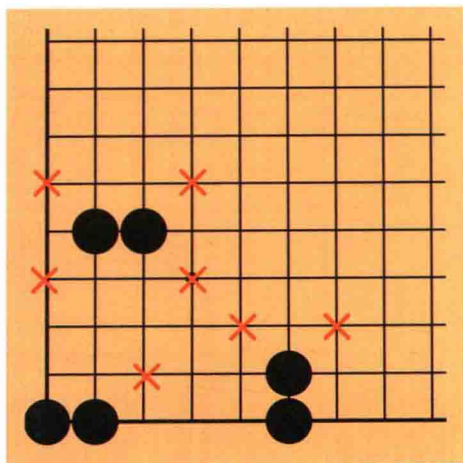
两颗棋子的气

图 3



× 不是黑棋的气

图 4

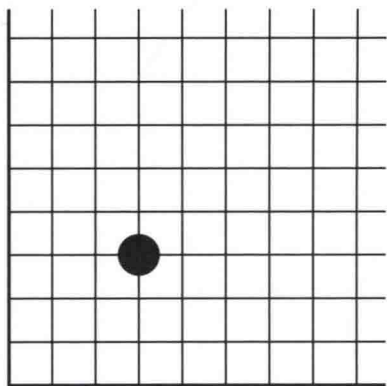


× 不是黑棋的气

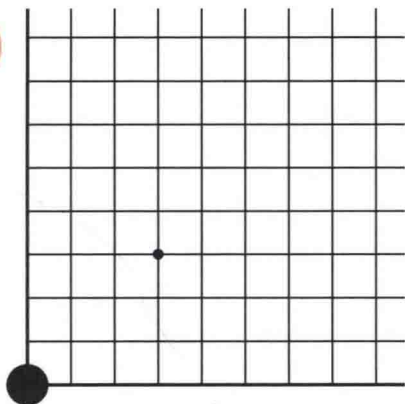


标出黑棋的气。

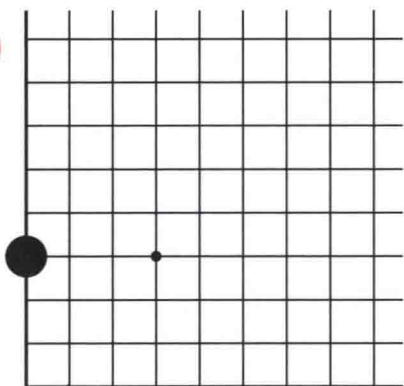
1



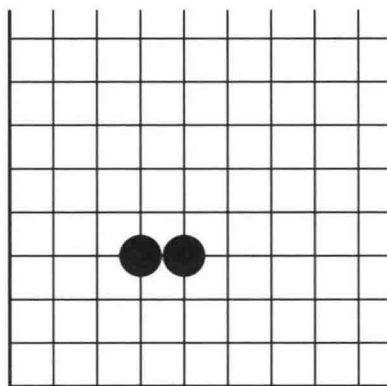
2



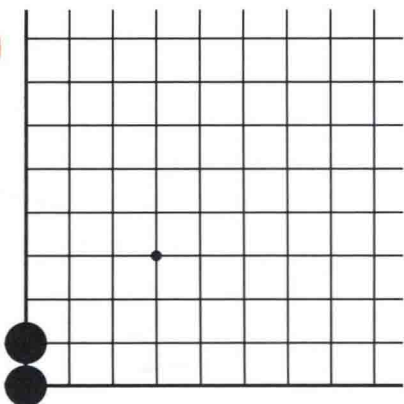
3



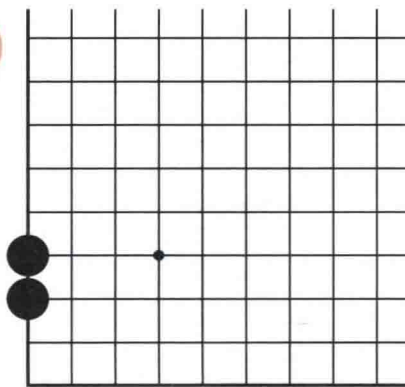
4



5



6



第一章

第二章

第三章

第四章

第五章

