

伏击股市系列 ▶ 1

# 超级大布局

## 高胜率交易法则

帅龙 著

先发不如后动 一布局而后谋篇  
交易冥冥有则 高人侃侃点破

建仓加仓减仓清仓  
每一步都是学问

四川人民出版社

## 实战看点

本书为读者详细介绍一套实战性高、赢面较大的交易系统，即高胜率交易法则。做股票，应当在哪个阶段建仓、哪个阶段加仓、哪个阶段减仓、哪个阶段清仓，本书都将为读者一一分析。高境界的投资强调“持续稳盈”，这就需要正确地判断进出时机。

## 伏击股市系列

打造以实战大数据作支撑的开拓性操盘策略

所谓的“超级股经”不可能凭空而来，可靠的操作策略都需要通过大量实战进行验证。所谓的“买了就涨”只是股民的幻想，运用被证明有效的操盘策略保持高胜率才是生存之道。

同步推出：



上架建议：证券·股票投资

ISBN 978-7-220-10119-9



9 787220 101199 >



请扫描微信二维码  
了解更多资讯

定价：45.00 元



伏击股市系列 ▶ 1

# 超级大布局

## 高胜率交易法则

帅龙 著

 四川人民出版社

图书在版编目 (CIP) 数据

超级大布局：高胜率交易法则/帅龙著. —成都：  
四川人民出版社，2017.5

(伏击股市系列)

ISBN 978—7—220—10119—9

I. ①超… II. ①帅… III. ①股票交易—基本知识  
IV. ①F830.91

中国版本图书馆 CIP 数据核字 (2017) 第 084828 号

CHAOJI DABUJU; GAOSHENGLU JIAOYI FAZE

超级大布局：高胜率交易法则

帅 龙 著

责任编辑	何佳佳
封面设计	张 科
版式设计	戴雨虹
责任校对	梁 明
责任印制	王 俊
出版发行	四川人民出版社 (成都市槐树街 2 号)
网 址	<a href="http://www.scpph.com">http://www.scpph.com</a>
E-mail	scrmcbs@sina.com
新浪微博	@四川人民出版社
微信公众号	四川人民出版社
发行部业务电话	(028) 86259624 86259453
防盗版举报电话	(028) 86259624
照 排	四川胜翔数码印务设计有限公司
印 刷	自贡市华华广告印务有限公司
成品尺寸	185mm×260mm
印 张	13.25
字 数	227 千
版 次	2017 年 5 月第 1 版
印 次	2017 年 5 月第 1 次印刷
书 号	ISBN 978—7—220—10119—9
定 价	45.00 元

■ 版权所有·侵权必究

本书若出现印装质量问题，请与我社发行部联系调换  
电话：(028) 86259453

## 前 言

股民为什么赔钱、被套？一句话：“在该买的位置没买，在该卖的位置没卖。”

为什么会是这样的呢？答案是：到目前为止，各位所能学到的炒股方法和技巧，都是固定的、是“死”的（即静态的）。不管是任何的热门指标，像 MACD、KDJ、RSI、布林通道等，还是那些被奉为经典的道氏理论、波浪理论、均线理论等，这些林林总总、五花八门的知识或存在于浩如烟海的股票书中，或现身于各种股票培训课程的 PPT 中。然而当我们坐在自己的电脑前，在每天短短 240 分钟的交易时段中，当面对时时刻刻都是“活”的（即动态的）行情的时候，我们怎么知道自己手里的股票该在什么位置买、又该在什么位置卖呢？

该在哪里买、该在哪里卖，绝大多数股民是不会知道的！因为大家眼前那台电脑屏幕里的 K 线图中，没有买与卖的提示啊！大多数股民是这样选股和操作的：有向别人打听的、有看到别人买卖而盲目跟风的（现在电视里的嘉宾没人敢推荐股票了，但他们在节目中应观众要求而点评的个股肯定对股民们有很大影响）、更有凭所谓的“感觉”买卖的……这么做的人都得赔钱，做多久赔多久——原因很简单：南辕北辙、缘木求鱼，他们用的方法一直是错的！

想要炒股赚钱，正确的方法有二：一是研究一套属于自己的、赢面大的交易系统出来，用术语来说，就是它能实现“高胜率”。凭借这个交易系统，你就能知道自己手里的股票每次该在什么时候买、该在什么时候卖。同时，你自己也有了清晰的选股标准，再也不会听别人的忽悠。当然，这世上没有万能的交易系统，否则全球

股票市场早晚要关门，因为全世界的钱将悉数归交易系统的开发者所有。我们基于对以往行情数据的统计，通过建立一套科学的数学模型，让你自己站在大概率的一侧，能够每十次进场有七八次赚钱，这样不就成了。二是使用别人的高胜算交易系统，就跟开车一样，不知道路也无妨，用导航就好。

说到底，炒股难不难？其实一句话就能说清楚：如果能看得到 K 线上有明确的买卖提示，炒股就不难。为了打造这套“帅氏交易系统”，笔者花了足足 20 年时间。

任何一门学问的境界都有三层：见自己、见天地、见众生。而很多股民在学习炒股时第一个境界都达不到，因为他们“见不到自己”。在这里笔者必须坦言，有很多人其实是不适合炒股的，这源自于他们所持有的理念以及自身的性格等诸多因素。而最最要命的是，很多持续亏钱的股民压根舍不得做自我否定和自我改变。正所谓，投资先投心。如果无法认清自身长短，就难以逾越一个又一个的市场挑战。缺乏理智，拒绝接受现实，事事怨天尤人，等等，这些不好的习惯会影响投资的准确性甚至让人掉入投资陷阱。

只要方法对、工具巧，天下没有难炒的股票！

# 目 录

## 第一章 天下没有难炒的股票

- 帅氏交易系统带给投资者全新的体验 ..... (001)
- 一、进场从此有了依据——参考买入信号的提示，买就买在起涨点 ..... (002)
- 二、买入信号凭什么告诉你“那里就是起涨点（或起涨区域）” ..... (013)
- 三、会卖的才是师傅——躲开暴跌多亏了卖出信号的及时提示 ..... (025)
- 四、买卖信号交替出现，确保洗盘后的上涨行情不踏空 ..... (045)

## 第二章 天下没有不可以炒的股票

- 简单、实用的伏击上涨模式 ..... (056)
- 一、股价运行的三种走势及对策 ..... (056)
- 二、伏击上涨——天下就没有不能炒的股票 ..... (081)

## 第三章 建立和遵守“规矩”

- 让自己永远站在大概率的一侧 ..... (100)
- 一、交易信仰只有四个字：顺势而为 ..... (100)
- 二、“规矩”来了，心病去了 ..... (103)
- 三、概率倍增、操之在我——从大概率向必然发生靠拢 ..... (107)
- 四、揭开专业交易神秘面纱的一角——资金管理的妙处 ..... (113)

#### 第四章 炒股止盈的技巧

——如何将钱真正赚到手 ..... (118)

一、交易的第一条铁律是戒贪 ..... (118)

二、在三种情况下，必须卖掉股票 ..... (123)

三、专业的止盈方法 ..... (128)

#### 第五章 拥抱伟大的证券投资 3.0 时代 ..... (137)

一、跨周期功能，为投资者带来极大的便利 ..... (137)

二、供给侧改革，把爱撒向千万股民 ..... (161)

三、技术革命，为证券投资 3.0 时代保驾护航 ..... (175)

四、时势造英雄——私募基金和理财工作室将无可阻挡地迎来大爆发  
..... (187)

后记 ..... (202)





# 天下没有难炒的股票

——帅氏交易系统带给投资者全新的体验

笔者很喜欢一部美国电影《决胜 21 点》，影片讲述的是一群美国职业高手席卷赌场的故事。我要告诉各位读者两件事：第一，这个影片基于真实事件改编，日进斗金的美国拉斯维加斯赌场也会让人欺负；第二，那些组团席卷了赌场的牛人其实是算牌高手，而不是赌博高手。当然，赌场永远是赢家，因为绝大多数赌徒只有输钱的份儿。所谓算牌，就是电影中这帮人通过数理统计发现“21 点”里的规律，然后专门选择在局面对自己有利时才进场玩。所谓局面对自己有利，是指当他们算清楚了自己手里的牌能开出 21 点、即完胜庄家的概率成倍增大时，他们才会从容地坐到那张赌桌旁并开始下注。这些算牌高手向我们揭示了一条成功法则：一定要打有准备之仗，局面不利时就忍着、耐心等待，绝不随便进场瞎玩。

在股市里持续稳盈的秘密武器就是高胜率的交易系统，而它已经势不可挡地开启了中国证券投资业的 3.0 时代。本书最后一章将有相关内容详细介绍在中国经济转型和产业升级大背景下，证券投资 3.0 时代里的无限商机。这个商机的市场潜力及其可存续性都远远超过你在过去 20 年间所错过的任何创富行业，中国下一代的千万富翁、亿万富翁将在这个时代里以常人根本想象不到的方式和速度批量诞生。

就像蒸汽、电气、电子计算机曾经通过颠覆原有的生产方式引发了一次次的工业革命一样，信息技术此时此刻正以惊人的速度改变着很多行业今天以及未来的生

态环境和盈利模式。在浮躁而且恰恰是因为浮躁所以才导致了绝大多数投资者亏损的证券投资业，互联网、大数据处理以及人工智能技术被用在了技术分析上，于是很多不错的交易系统被开发出来。直到这一时刻，你才突然发现照亮未来财富的光究竟在指向哪里！

从本章开始，笔者将由浅入深地将各位带入交易系统的奇妙世界。

笔者先把股票交易系统能解决什么样的问题跟各位讲明白：

- ◎买哪只股票？
- ◎在什么位置买、买多少？
- ◎在什么位置卖、卖多少？

仔细想想看，炒股其实不就是这么点儿事吗？

一套能够为炒股提供参考的交易系统，它首先让你看到的是什么呢？是系统里的买卖信号。

## 一、进场从此有了依据——参考买入信号的提示，买就买在起涨点

### “入界宜缓”

交易中的“入界”，就是指买进股票，“入界宜缓”这句围棋棋诀对于炒股来说依然有效。

为什么要“缓”，因为只有看准了再买才安全，才有可能实现买了就涨。毫无疑问，“买对了”是炒股赚钱的第一步，只要买对了，后面就只剩下“何时止盈”这一个问题了。换句话说，只要买的时机对了，剩下的无非是赚多赚少的事。

反之，如果“买错了”，又当如何呢？你肯定会很纠结：

“补仓吗？”

“什么位置补？”

“补多少?”

“如果补仓后股价继续下跌怎么办?”

“怎么我总是一买就跌啊?! 现在要‘割肉’吗?”(所谓“割肉”纯属民间俗语, 专业术语叫“止损”。可这个“损”字股民心里不大情愿接受, 结果由于不肯及时止损, 很多人一次次被深套。)

“先扛着吧, 等扛到××位置再说吧。”

于是, 有人食欲变差、睡眠质量也开始下降了, 甚至有的家庭夫妻间还出现了关系紧张……

发现没有, 问题其实就是出在——买错了! 这如同你顺着梯子爬到顶端时, 恍然发现梯子架错了墙。

其实就像黑暗中的船需要灯塔指引航向一样, “该在哪里买?” 永远困扰着饱受折磨、茫然无措的股民。如果你“买错了”, 一买股价就跌, 一买就被套, 你说这股还怎么炒! 不过现在好了, 凭借数理统计和对涨跌概率的计算, 帅氏交易系统已经诞生。这个系统要做的第一件事, 就是用买入信号把你该买进股票的位置明确地标示出来。

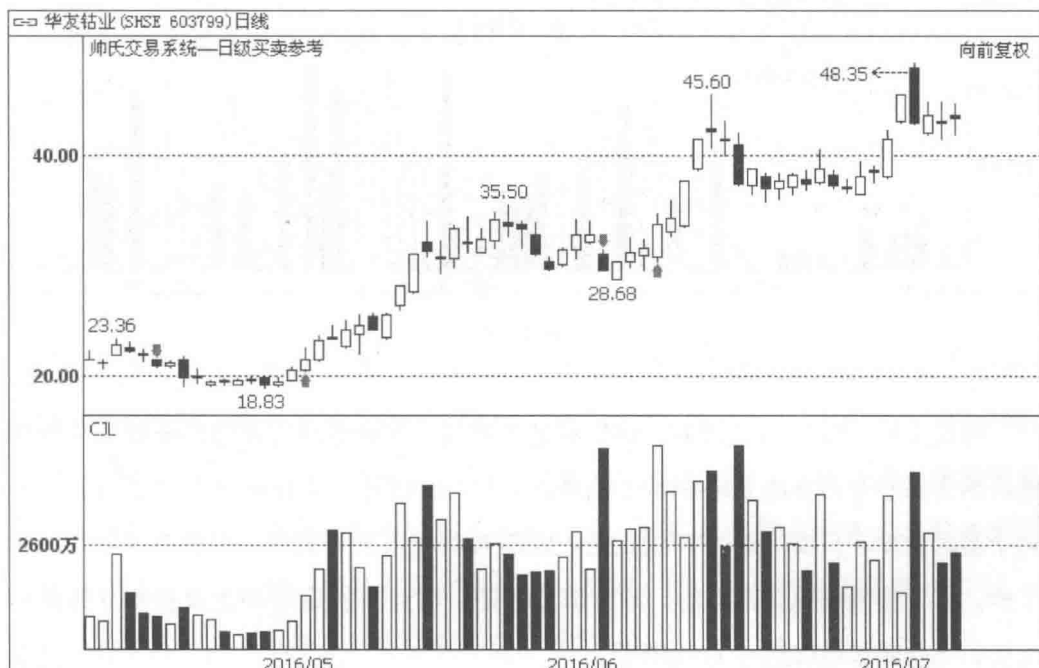


图 1-1

如图 1-1 所示，在普通的 K 线图中加载了帅氏交易系统的策略模型之后，图中会多出三样东西：1. 左上角的策略模型名称；2. 买入信号（即向上的箭头↑）、卖出信号（即向下的箭头↓）；3. 阶段性最高价（图中的 23.36、35.50、45.60、48.35）和阶段性最低价（图中的 18.83、28.68）。

K 线图左侧的股价及水平标线、成交量及水平标线，还有图下方的日期是系统自带的。

为便于读者理解，图中的文字说明及其引线和有些图例中出现的压力趋势线、支撑线等，都是后加上去的。如下面的图 1-2 所示。

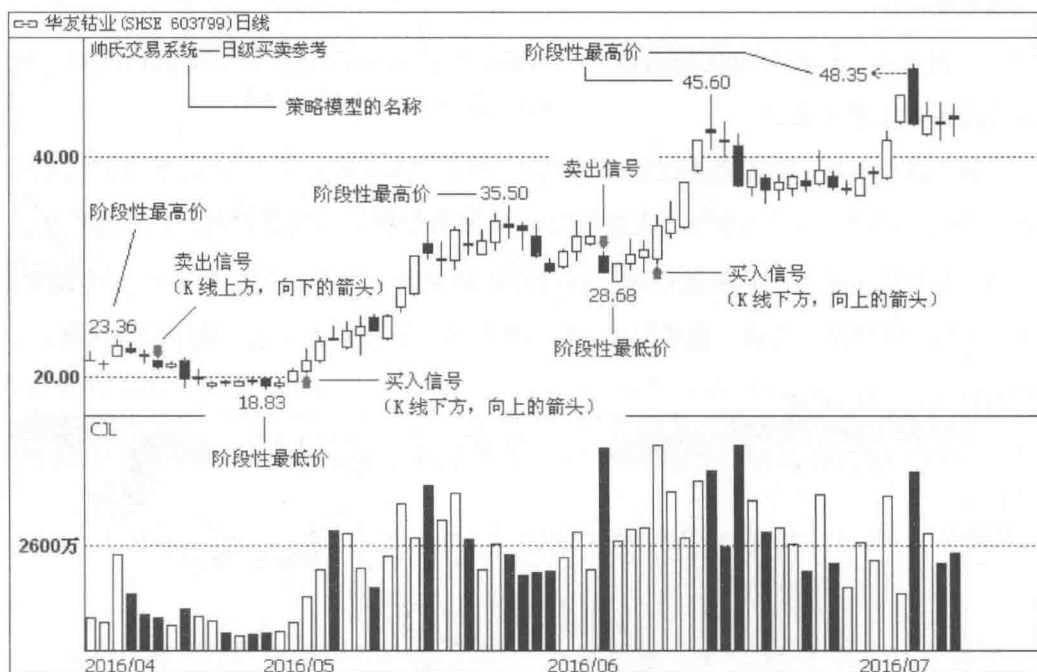


图 1-2

帅氏交易系统的 K 线图，无须加载诸如均线、布林通道之类的传统技术分析指标，因为那些东西在此系统中都已经多余了。买卖信号一律在每天交易进行的 4 小时中实时发出，只要当期的 K 线走完，这根 K 线处有没有信号、有什么信号，一目了然。买卖信号是交替出现的，不但清清楚楚，而且买卖信号和止盈提示（如果有的话）都会永久地保留在 K 线图中。

下面是帅氏交易系统在股价拉升前发出买入信号的几个例子。

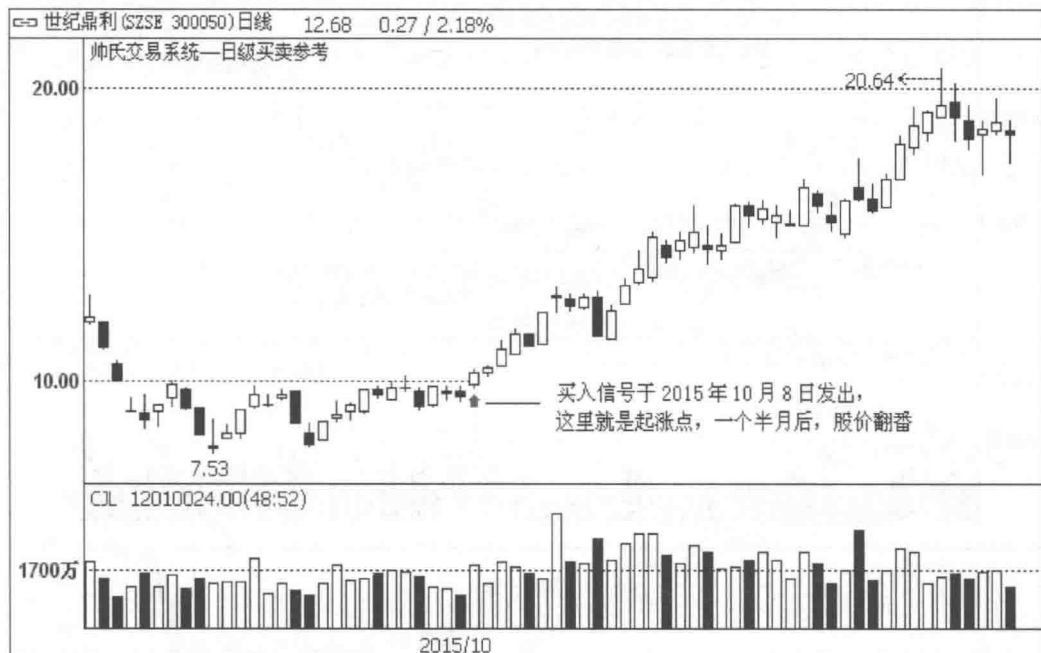


图 1-3

图 1-3 这是底部窄幅箱体被突破后，股价进入快速拉升阶段的实例。

很多股民不是不知道该在什么位置买吗？让帅氏交易系统的“日级买卖参考”指标来帮你解决难题，该指标会在日 K 线图中发出买入信号，提示应该进场的位置。

上图中，2015 年 10 月 8 日发出的这个买入信号被永久地保留在日 K 线图中了（除非你手中的软件超过了授权期限）。当天的收盘价是 10.32 元，半个月或一个月后股价翻番了。

帅氏交易系统不做那么多虚的基本面分析，还是让我们一起养成“看图说话”的好习惯，这样炒股就简单、轻松了许多——因为买入信号在 K 线下方，一目了然。

对于任何在市场上交易的投资品来说，“选时”永远是最重要的课题。拿股票来说，我们要在它即将上涨的那个时刻买进就对了，即买在起涨点或者买在股价开始拉升的初期。千万不要一味追求买在最低价，例如，图 1-3 中标注出来的 7.53 元位置。关于这一点，本书在后面还有详细的解释。

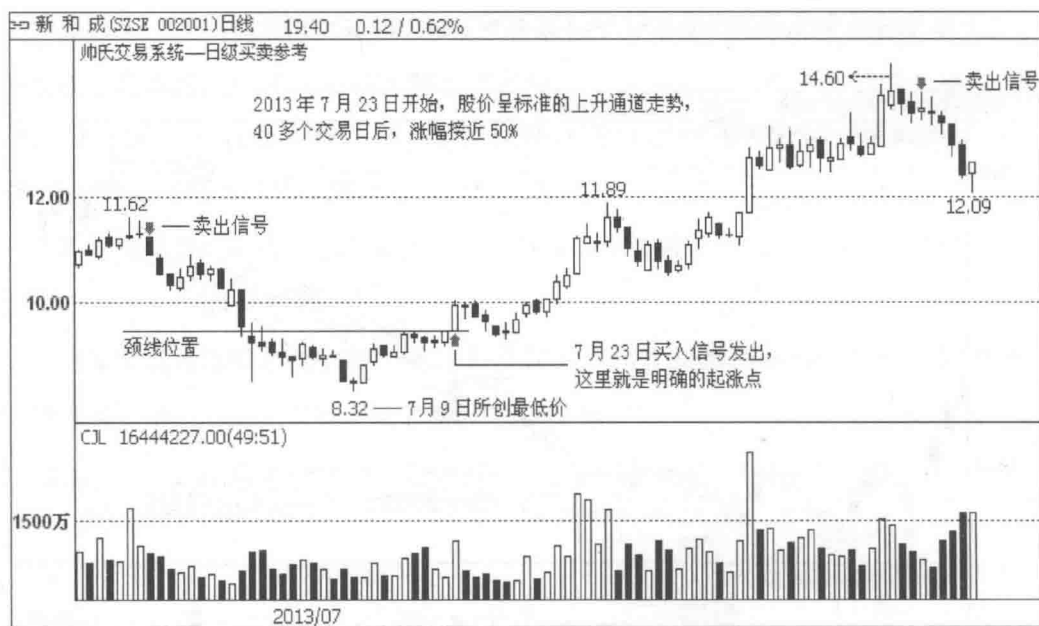


图 1-4

图 1-4 是小圆弧底的颈线位被突破后股价进入快速拉升阶段的实例。请注意，8.32 元是阶段性最低价，但那里不是我们应该进场的位置。从事后看，7 月 9 日的 8.32 元的确是最低价，并被标注在了 K 线图上，但谁能预测到这个位置？凡是说能预测的，其实都不靠谱。股价在一路下跌途中，无论跌到像 10.00 元、9.00 元这样的整数价位，还是跌到离真正最低价 8.32 元已相当接近的 8.62 元、8.52 元、8.42 元，在这几个价位进场全都是不对的。

选时重于选股。股市里不分什么好股、坏股，只分上涨的股票和下跌的股票。选时，其实就是选进场的位置，这个位置对了，后面的事就都好办了。但是，股市里所谓的“抄底”如果是奔着阶段性最低价去的，笔者就坚决不能认同了。谁预测到了大盘历史性的 325 点、998 点、1664 点、1849 点，以及 2015 年“股灾”的 2850 点和 2016 年大跌的 2638 点？

绝大多数人老想着抄底，可你想过没有，万一那个“底”不是“底”，万一买进了之后股价再跌可怎么办？

“底”究竟是怎么产生的？如何才能抄到“底”？

实际情况是这样的：股价在产生阶段性最低价前后，会形成一些常见的形态。

这些常见的形态，已经在过去 20 多年里被中国股民普遍认同和接受，比如圆弧底、W 底、多重 W 底、箱型震荡底、V 形底等。当阶段性最低价产生之后，常见的底部形态便具备了一定的雏形甚至有的成型了，这才是我们该出手的时候。根据底部的各种形态买进股票，大致就能够抄到“底”。所谓的“底”，在多数情况下是一个区域的概念。当然，如果能有个明确的信号给大家提示一下，那岂不是更好么？

我们凭什么买进股票呢？很多投资者大致就只能靠猜、靠赌、靠向别人打听，而一旦有了买入信号的提示，至少可以给投资者提供一定的参考。

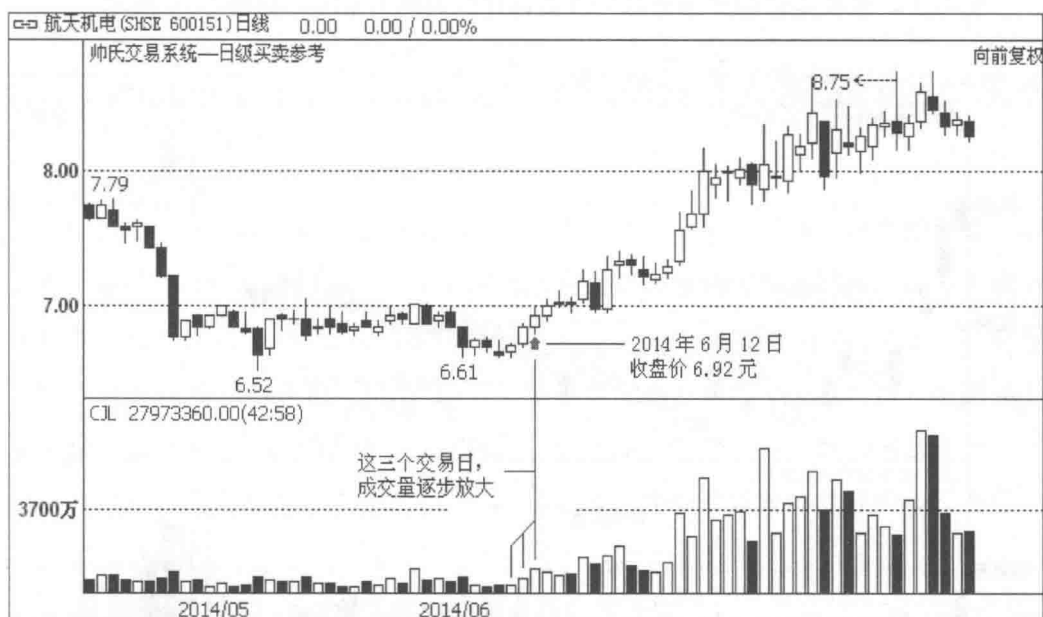


图 1-5

如图 1-5 所示，5 月 6.52 元的最低价和 6 月 6.61 元的次低价清晰可见，这两个价格都被标注出来并永久地保留在 K 线图中了。W 底的形态并不难识别。同时，副图中几根连续加长的成交量柱预示着有增量资金开始进入该股了。那么，我们到底该在哪天进场呢？

炒股不能靠猜，交易应该基于对涨跌的科学判断。笔者在做涨跌概率计算时，通常考虑下面几个因素：股价是否已经阶段性止跌；之前的跌幅有多大；下跌持续了多长时间；股价止跌后是否伴随着放量。当然，这四个因素会被赋予不同的权重。

帅氏交易系统通过对涨跌概率的计算，计算出 6 月 12 日上涨概率已经大于下跌

概率了，因此当天买入信号在盘中就发出了。由于在 6 月 12 日这天的收盘时刻，依然是上涨概率大于下跌概率的，因此买入信号就会永久地出现在该股的日 K 线图中。

对涨跌的概率计算在开盘期间的每分每秒都在进行着，该出什么信号就出什么信号，不会有任何人工干预。

这套“伏击股市”系列图书所选个股案例，都有赖于帅氏交易系统各种策略模型运用在不同时间周期上所产生出的买卖信号，而广大读者也会慢慢适应这种介绍炒股技术分析形式的方法。

实际上，股价走势的形态也是可以被计算机识别出来的。如图 1-6 所示。

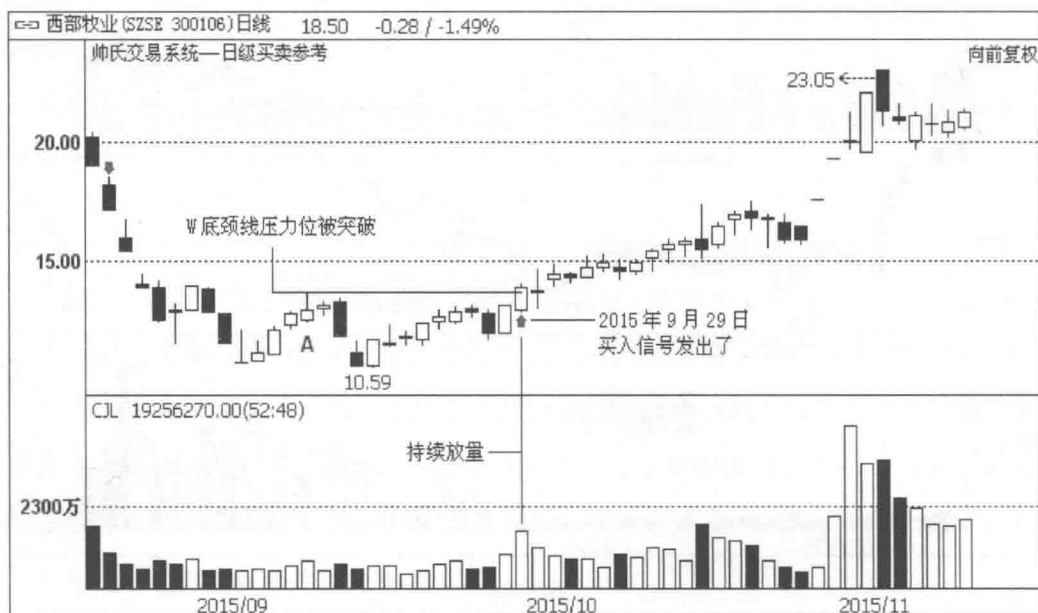


图 1-6

该股这个双重 W 底，即三重底形态是比较清晰的，阶段性最低价 10.59 元就是第二个底。而随后股价在缓缓向上运行中买入信号的发出正好符合常规技术分析的标准。2015 年 9 月 29 日，不但当天股价收阳，一举突破了前期 K 线 A 处（2015 年 9 月 10 日）的最高价，而且成交量也在放大。在这样的情况下，买入信号想不发出都不行，当天收盘价是 13.92 元，到 11 月 5 日，股价摸高到 23.05 元。



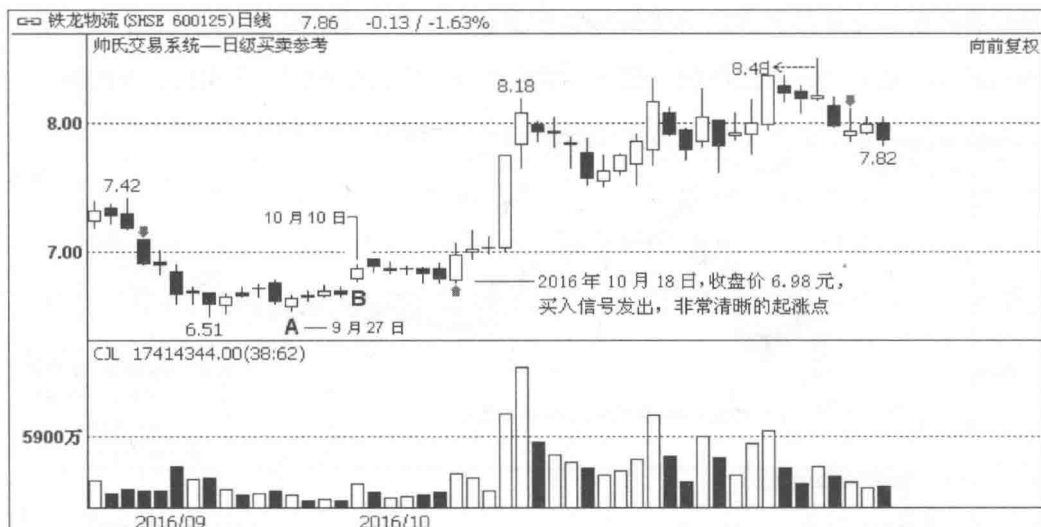


图 1-7

如图 1-7 所示, 该股这波上涨属于典型的行情启动前底部逐步抬高的形态。股价在 2016 年 9 月 20 日创出 6.51 元的阶段性最低价之后先反弹再回落, 到达 K 线 A 的位置 (9 月 27 日), K 线 A 的收盘价已高于 6.51 元, 底部在抬高。“十一”长假后, 股价于 K 线 B 的位置 (10 月 10 日) 放量跳空高开, 似乎突破在即, 行情马上就要启动了。但很遗憾, 情况并不是这样的, 后面连续 5 个交易日股价阴跌不止, 非常令人沮丧。因此客观上讲, 到 10 月 18 日之前, 在股价筑底的过程中, 没有哪一天是适合进场的。

2016 年 10 月 18 日, 股价再次放量上涨, 这天买入信号发出了。可以看得出, 这天就是行情的起涨点; 随后的上涨能给投资者带来 20% 的收益。

应该什么时候买股票呢? 答案是: 买就要买在起涨点, 如上面几个图例中买入信号发出的位置。

人工智能、大数据计算, 这些东西正在让炒股技术分析系统升级换代, 正在让我们今后的投资更加理性、也更加简单。当然, 图中出现了买卖信号, 欣喜之余, 很多投资者还是不太适应, 甚至半信半疑。因此, “看图说话”——加载了帅氏交易系统后, K 线图中出现了买入、卖出信号, 对一张张 K 线图进行解读是必要的。

有很多股票的整体上涨过程会持续较长时间, 在前后两次拉升之间常会伴有一定幅度的回调甚至是持续很长时间的箱体震荡。这种回调和震荡使主力机构获得必要的休息, 以便股价在充分蓄势后能够发动下一阶段的攻势。只要是回调和震荡后