

桥艺测试第一辑③

# 安全打法测试



(英) 大卫·伯德  
(澳) 蒂姆·伯克 著

连若昶 康蒙 黄水怒 译

成都时代出版社

桥艺测试第一辑③

# 安全打法测试

[英]大卫·伯德 著

[澳]蒂姆·伯克

连若旻 康 蒙 黄水怒 译

成都时代出版社

四川省版权局  
著作权合同登记章  
图进字 21-2015-177 号

图书在版编目 (CIP) 数据

安全打法测试 / (英) 伯德, (澳) 伯克著; 连若旻, 康蒙, 黄水怒译.  
-- 成都: 成都时代出版社, 2015.12  
(桥艺测试. 第一辑)  
ISBN 978-7-5464-1495-9

I. ①安… II. ①伯… ②伯… ③连… ④康… ⑤黄…  
III. ①桥牌-基本知识 IV. ①G892

中国版本图书馆 CIP 数据核字 (2015) 第 230258 号

桥艺测试第一辑③. 安全打法测试

QiaoYi CeShi DiYiJi ③. AnQuan DaFa CeShi

[英] 大卫·伯德 [澳] 蒂姆·伯克 著  
连若旻 康蒙 黄水怒 译

出品人 石碧川  
责任编辑 曾绍东  
封面设计 陈二龙  
版式设计 陈二龙  
责任校对 陈硕  
责任印制 干燕飞

出版发行 成都时代出版社  
电 话 (028) 86619530 (编辑部)  
(028) 86615250 (发行部)

网 址 [www.chengdusd.com](http://www.chengdusd.com)  
印 刷 三河市华晨印务有限公司  
规 格 140mm×215mm 1/32  
印 张 13.4375  
字 数 430 千字  
版 次 2015 年 12 月第 1 版  
印 次 2015 年 12 月第 1 次印刷  
印 数 1-5000 册  
书 号 ISBN 978-7-5464-1495-9  
全套定价 76.00 元 (共四册)

著作权所有·违者必究。

本书若出现印装质量问题,请与工厂联系。电话:0316-3650704

# 目 录

Content

---

## 录

如何实施安全打法 .....	1
后记 .....	91

## 如何实施安全打法

“安全打法”有多重含意。但就单套结构而言,安全打法是指以最安全的方式获取所需数目的赢墩。例如,下面所示的黑桃套:

♠A J 6 2



♠K 7 4

如果需要全部四墩黑桃,你就兑现♠K然后用♠J飞牌。当西家有♠Q并且这门花色是3-3分布,你就获得成功。如果为了完成定约在这门花色只需要三墩,你就应该使用安全打法。你首先兑现♠A和♠K,如果♠Q没有出现,你就在第三轮对着♠J引小牌。相比上述全取四墩的打法,这种打法更为安全,因为即便东家持♠Qx,你同样可以完成定约。

单套结构的“完美的安全打法”是指,无论敌方的牌张如何分布,你都可以确保成功。下面是一个简单的例子:

♥A Q 10 7 3



♥K 9 6 2

为了确保在这门花色全取五墩,你应该首先兑现♥A(或♥Q)。无论哪一个防家显示持♥J854,你都可以针对♥J进行飞牌。如果你错误地在第一轮兑现♥K,当东家持有所缺的全部四张红心时,你就不得不丢掉一墩。

如果对上述局势非常熟悉,那么毫无疑问,你应该了解下面的

## 安全打法测试

局面——但在本例中并不存在完美的安全打法：

♥A Q 9 6 2




♥K 8 5 4

如果东家持有♥J1073，你就不可能在不输掉一墩的情况下建立这门花色。为了在西家持有全部四张红心的情况下获得成功，你必须在第一轮兑现♥K。明手还有♥AQ9 位于西家的♥J107 后面，你可以全取五墩红心。

上述两个例子表明安全打法并没有什么一般原则。例如，如果你认为“首先兑现有两个大牌一手中的一个大牌”，那么你在第一个牌张组合上就是正确的，而在第二个组合中就是错误的。

如果“安全打法”是相对整个牌局而言，那么它就意味着以最安全的方式完成定约——所采取的做庄路线有最大的成功机会。有些情况下你需要观察到“额外机会”，也就是在不影响主要打法的情况下，增加成功机会的附加打法。下面是一个简明扼要的牌例：




防守你的6♠西家首攻♣J。梅花输墩不可避免，看上去完成定约依赖于红心飞牌成功。很可能是这样，但你首先可以探查一个微小的额外机会。假设东家吃住首攻后转攻方块。暗手以♦A吃住后清两轮将牌，随后兑现♦K，西家跟出♦J。以♣Q进入明手将吃第

三轮方块没有任何损失。西家在第三轮跟出  $\diamond Q$  因而明手的  $\diamond 10$  已经成为赢墩！你可以垫掉暗手的红心输墩——虽然没有进行红心飞牌，但你同样完成了满贯定约。

正如你看到的那样，上述打法是“额外机会”。如果没有任何一个防家持  $\diamond QJx$ ，而这是更可能发生的情况，完成定约仍然需要进行红心飞牌。

有时候你的最佳打法是在一门花色上采用次佳的打法——但这种打法可以确保不丧失出牌权，从而防守方就没有兑现赢墩的机会。如果第一个机会不成功，你还可以在另外一门花色上尝试第二个机会。通过结合两个机会，你增加了完成定约的整体概率。在下面的牌例中，你首先在将牌上使用次佳的打法，然后结合一门边花上的机会：

	$\spadesuit$ 10 6 4 $\heartsuit$ A 6 $\diamond$ K Q J 10 3 $\clubsuit$ A 6 4	
$\spadesuit$ K Q J 2 $\heartsuit$ Q 8 4 $\diamond$ 9 8 2 $\clubsuit$ 10 7 3		$\spadesuit$ 9 5 3 $\heartsuit$ 9 2 $\diamond$ 7 5 4 $\clubsuit$ Q J 9 8 2
	$\spadesuit$ A 8 7 $\heartsuit$ K J 10 7 5 3 $\diamond$ A 6 $\clubsuit$ K 5	


防守你的  $6\heartsuit$  定约西家首攻  $\spadesuit K$ 。你用  $\spadesuit A$  吃住首攻，随后必须决定如何处理将牌。通常情况下，你首先兑现  $\heartsuit A$ ，然后以  $\heartsuit J$  飞牌，这也是吃到六墩将牌的最佳打法。然而，如果从整个牌局考虑，采用这个打法却并非最佳选择。如果你采取将牌飞牌并且失败，西家就可以兑现两个黑桃赢墩，从而使得定约宕二。更为安全的打法是兑现  $\heartsuit A$  和  $\heartsuit K$ 。单纯考虑将牌花色，这是次佳的打法。然而，即便这个打法未能成功，你仍然可以尝试第二个机会——利用明手的方块长套垫掉暗手的黑桃输墩。

## 安全打法测试

当实际牌张如上所示，♥Q 并没有在两轮之内跌落。然而，当你转向方块时，西家跟出三轮方块，从而使得你有充裕的时机垫掉黑桃输墩。

仅就将牌花色的单套而言，兑现♥A 然后用♥J 飞牌，你有 40% 的机会在不失墩的情况下吃通这门花色。而兑现♥A 和♥K 只有 33% 的成功机会。然而，这种打法提供了垫掉黑桃输墩的机会。结合将牌以及方块垫牌的机会，这种组合机会会有大约 63% 的成功概率。

另外一种安全打法是最大限度地减少敌方将吃的机会。在下面的牌例中，你是否找到了致胜的做庄路线？



你叫到 6♠，西家首攻♦J，明手上♦K，东家以♦A 吃住。东家转攻♣J 后你计划如何做庄？

你吃住梅花转攻并且看到，只需将吃一次红心就可以得到第 12 墩。很显然，在将吃之前你不能清光明手的全部将牌。假设你立刻兑现♥A 和♥K，随后出小红心让明手将吃。由于红心是 5-2 分布，东家可以用♠9 超将吃。很不幸，的确如此，但你原本可以完成定约！想必你已经意识到，在将吃红心之前清两轮将牌不会有任何损失。幸运的是，这样的打法就可以清光东家的将牌。随后，当你将吃第三轮红心时，东家已经无法超将吃。

这是增加额外机会的另外一个示例。定约成功的主要机会是

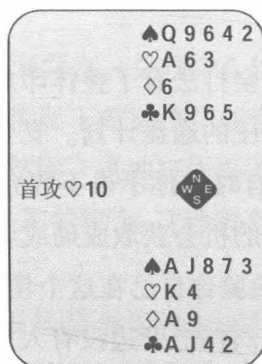


红心 4-3 分布,因而当你将吃第三轮红心时,两个防家都需要跟牌。额外机会是虽然一个防家只有两张红心,但与此同时他也只有两张将牌。

现在,你已经对安全打法有了整体印象。安全打法涉及到单套结构,也可能有关做庄的通盘计划。安全打法的目的是以最大机会完成定约。有时候你不得不放弃额外的 20% 或 30% 的超墩机会,以便有更大的机会获取成局或者满贯奖分。

现在已经是时候检验你自己在这个领域的真实水平了。感到有些紧张吗?大可不必。首先,旁边没有人观看;其次,即便你确实没有找到完成满贯的最佳路线,你也不必向队友解释! 如果有些问题难度很大,在下一页会有详尽的解答。阅读本书之后,当再次坐到牌桌上,你就会发现,相比以前,现在的打法更为安全稳妥。祝你好运!

习题 1



西	北	东	南
不叫	4♦*	不叫	1♠
全不叫			6♠

西家首攻♥10。你计划如何最安全地完成定约？

习题 2



西	北	东	南
			1♠
不叫	2♦	不叫	3♠
不叫	4NT	不叫	5♠
不叫	6♠	全不叫	

西家首攻♦K。计划你的做庄路线。

# 安全打法测试 !!

## 习题 3



西	北	东	南
			1NT
不叫	6NT	全不叫	

防守 6NT 西家首攻♥10。你准备如何完成定约。

习题 4

♠ 7 3  
 ♥ A K 9 5  
 ♦ A J  
 ♣ A J 10 8 7


首攻 ♠ 4

♠ A K 5  
 ♥ 7 3 2  
 ♦ 7 6 5 2  
 ♣ Q 4 3



西	北	东	南
	1♣	不叫	1NT
不叫	3NT	全不叫	

西家首攻 ♠ 4 到东家的 ♠ J。你准备如何做庄？



西	北	东	南
			1♠
不叫	4♦*	不叫	6♠
全不叫			

北家的 4♦ 是斯普林特，表示有很强的成局加叫实力，并且至多一张方块。西家首攻♥10 后你准备如何做庄？

两门黑花色都有潜在的输墩。我们首先查看将牌。缺少三张将牌，你准备飞东家的 K，但你准备从明手引小牌还是♠Q？如果东家持单张或双张♠K，上述打法没有任何差异。当他持有所缺的全部三张将牌，如果从明手引小牌到暗手的♠J，你就将输掉一墩将牌。因而第一轮将牌出♠Q是非常必要的。如果东家放小，你就飞牌。如果他盖上♠K，就用♠A吃住。当西家在第一墩上垫牌，明手可以将吃方块再度进手，然后对东家的♠10再次飞牌。

梅花套的最佳打法是什么？这取决于将牌上是否有输墩。如果你丢掉一墩将牌（由于西家持有♠K，或者东家持♠K10但你错失了安全打法），你就无法承受梅花上输掉一墩。如果目标在于全取四墩梅花，最佳打法是从明手对着♣J出小牌。请注意，首先兑现♣K是错误的打法。即便西家持单张♣Q也无济于

事——仍然要输一墩梅花——但假如东家持单张♣Q，你就错过了完成定约的机会。

如果你在将牌上没有输墩，在梅花上就确实存在“完美的安全打法”——可以确保吃到三墩梅花从而完成定约。第一墩梅花兑现♣A，第二轮然后对着明手的♣K引牌。如果西家跟牌，明手上♣9。如果西家在第二轮告缺，明手上♣K然后对着♣J出牌。

还有另外一种打法。兑现♣A后第二轮对着♣J出牌，这种打法同样可以确保这门花色吃到三墩。但在西家持♣Q×的情况下，这样的打法就白白损失一个赢墩。

		♠ J 3		
		♥ A Q 7		
		♦ A 9 7 3 2		
		♣ K 7 3		
♠ 5		♠ K 10 9 4		
♥ 10 8 3		♥ J 9 6 2		
♦ K Q J 5	W N E S	♦ 10 8 4		
♣ J 10 9 6 2		♣ 8 5		
		♠ A Q 8 7 6 2		
		♥ K 5 4		
		♦ 6		
		♣ A Q 4		

西	北	东	南
			1♠
不叫	2♦	不叫	3♠
不叫	4NT	不叫	5♠
不叫	6♠	全不叫	

防守你的 6♠, 西家首攻 ♦K。你计划如何尽可能安全地完成定约?


边花都是坚固的, 因而你将全部精力集中在如何安全地处理将牌——在这门花色你只能有一个输墩。究竟应该采取什么打法呢? 在很多类似局势下, 你应该首先兑现 ♠A。但在本例中这样的打法不具吸引力。如果击落单张 ♠K, 那么结局非常圆满。除了上述情况, 在将牌 4-1 的情况下, 你通常都要输掉两墩。(如果西家持单张 ♠10 或者 ♠9, 你可以通过将牌妙招避免将牌上的第二个输墩。)

第一墩从明手引 ♠3 到暗手的 ♠Q, 这种打法如何? 如果西家持单张 ♠10 或 ♠9, 只要下一轮你从明手引 ♠J, 就可以确保在将牌上只有一个输墩。然而, 如果牌张分布如上所示, 你就将打宕定约。东家还剩下 ♠K-10-9, 肯定可以吃到两墩。



最佳打法是第一轮将牌从明手引♠J。如果西家以♠K吃进，你就需要黑桃3-2分布。如果牌张分布如上所示，东家以♠K盖过♠J后。你用♠A吃住，西家跟出♠5。你进入明手再次引小将牌，当东家在♠3上跟出♠4，安全打法是用♠6飞牌。西家告缺，而你只输一墩将牌给东家的♠10-9连接张。如果♠6深飞失败，将牌就是3-2分布，随后你可以用♠Q清掉最后一张将牌。

解答 3



西                      北                      东                      南

1NT

不叫                      6NT                      全不叫

由于是4-3-3-3牌型并且有充足的实力，北家看到寻找4-4配合的黑桃没有任何益处。他直接加叫6NT，西家首攻♥10。你计划如何做庄？

黑桃以外的花色有9个赢墩，因而你需要在黑桃上吃到三墩。最佳打法是什么？正如我们在前面的牌例讲述的那样，有些情况下首先兑现♠A是最好的处理方式。假设你在本例中采用同样的打法，敌方跟出两张小牌。在下一轮你将面临猜断：对着♠J出小牌还是从暗手出♠Q。当一个防家持有♠K10xx时，你只有50%的机会