

[英] 彼得·埃尔丁 / 著 包艳丽 / 译

# Magic

一学就会的

for fun

# 儿童小魔术

少年魔术大师**成长**手册



充满创意 · 创造快乐 · 成为焦点人物

☆每个孩子都应该学点魔术☆

英国阿拉丁图书有限公司  
魔力推荐



华夏出版社



[英] 彼得·埃尔丁 / 著 包艳丽 / 译

**Magic**  
for fun

一学就会的

**儿童小魔术**



华夏出版社

图书在版编目 ( CIP ) 数据

一学就会的儿童小魔术 / ( 英 ) 埃尔丁 ( Eldin, P. )  
著; 包艳丽译. —北京: 华夏出版社, 2013.1  
书名原文: Magic For Fun  
ISBN 978-7-5080-7289-0

I. ①一… II. ①埃… ②包… III. ①魔术—儿童读  
物 IV. ①J838-49

中国版本图书馆CIP数据核字 ( 2012 ) 第262408号

Copyright © Aladdin Books 2011  
An Aladdin Book  
Designed and directed by Aladdin Books Ltd  
PO Box 53987 London SW15 2SF England

著作权登记号 01—2012—1410

出品策划:  华夏文轩  
网 址: <http://www.huaxiabooks.com>

## 一学就会的儿童小魔术

---

作 者 ( 英 ) 彼得·埃尔丁  
译 者 包艳丽  
责任编辑 李菁菁  
版权策划 林小云  
封面设计 思想工社  
排版制作 思想工社  
出版发行 华夏出版社  
( 北京东直门外香河园北里4号 邮编: 100028 )  
经 销 新华文轩出版传媒股份有限公司  
印 刷 北京尚唐印刷包装有限公司  
开 本 787mm×1092mm 1/16  
印 张 6  
字 数 100千字  
版 次 2013年1月第1版 2013年1月第1次印刷  
定 价 28.00元  
书 号 ISBN 978-7-5080-7289-0

---

本版图书凡印刷、装订错误, 可及时向我社发行部调换

# 目录

## CONTENTS

### 6 阅读说明

### 8 第一章 简单魔术

学习怎样表演一些简单易学但效果出色的魔术，像传统的折弯汤匙或是让口香糖消失。

跟着鸡蛋来 / 8

弯了，弯了，弯了 / 10

汤匙不见了 / 12

神秘布袋 / 14

变色的魔棒 / 16

哪里来的带子？ / 18

快乐口香糖 / 20

不可能的任务 / 22

幽灵来了 / 24

您想喝点什么？ / 26

回形针链 / 28



### 30 第二章 扑克牌魔术

一系列与扑克牌相关的魔术可以让观众们惊讶不已，表演这些魔术几乎没有地点限制。扑克牌魔术可以让一张牌从一副牌上有魔力般地升起来，或是让一张牌在半空中翻转过来。

过手洗牌法 / 30

假洗牌 / 31

预言切牌 / 32

变到最上面 / 34

升上来 / 36

有磁性的带子 / 38


皇家婚礼 / 40

令人惊奇的A / 42

你的牌 / 44

翻转扑克牌 / 46

神奇预言家 / 48



## 50 第三章 科学魔术

这一章中的每个魔术都有其科学原理。你不仅会学习到怎样表演神奇的魔术，也能知道这些魔术的科学原理是什么。

浮起的金属 / 50

长和短 / 52

向上滚动 / 54

让鸡蛋悬浮起来 / 56

从杯子下面溜出来的硬币 / 58

不正常的箭头 / 60

麦比乌斯带 / 62

大力士 / 64

玫瑰是红色的…… / 66

转啊转 / 68

改变颜色 / 70

掉下来的硬币 / 71



## 72 第四章 意念魔术

让家人和朋友看看你拥有怎样强大的头脑。预测他们会选择的图书，或者知道他们在想什么。

找到那位女士 / 72

不同寻常的棍子 / 74

提前计算 / 76

点数骗局 / 78

哪个单词？ / 80

动物魔术 / 82

魔术符号 / 84

脑海里的数字 / 86

挑出一本书 / 88

猜猜单或双 / 90

被4整除 / 92

## 94 表演时间

学习怎样把一场精彩表演的各个环节连接起来。找出表演的开场、中间和结尾各要表演什么魔术。







[英] 彼得·埃尔丁 / 著 包艳丽 / 译

**Magic**  
for fun

一学就会的

**儿童小魔术**



华夏出版社

图书在版编目 ( CIP ) 数据

一学就会的儿童小魔术 / (英) 埃尔丁 (Eldin, P.)  
著; 包艳丽译. —北京: 华夏出版社, 2013.1  
书名原文: Magic For Fun  
ISBN 978-7-5080-7289-0

I. ①一… II. ①埃… ②包… III. ①魔术—儿童读  
物 IV. ①J838-49

中国版本图书馆CIP数据核字 (2012) 第262408号

Copyright © Aladdin Books 2011  
An Aladdin Book  
Designed and directed by Aladdin Books Ltd  
PO Box 53987 London SW15 2SF England

著作权登记号 01—2012—1410

出品策划:  华夏文轩  
网 址: <http://www.huaxiabooks.com>

## 一学就会的儿童小魔术

---

作 者 (英) 彼得·埃尔丁  
译 者 包艳丽  
责任编辑 李菁菁  
版权策划 林小云  
封面设计 思想工社  
排版制作 思想工社  
出版发行 华夏出版社  
(北京东直门外香河园北里4号 邮编: 100028)  
经 销 新华文轩出版传媒股份有限公司  
印 刷 北京尚唐印刷包装有限公司  
开 本 787mm×1092mm 1/16  
印 张 6  
字 数 100千字  
版 次 2013年1月第1版 2013年1月第1次印刷  
定 价 28.00元  
书 号 ISBN 978-7-5080-7289-0

---

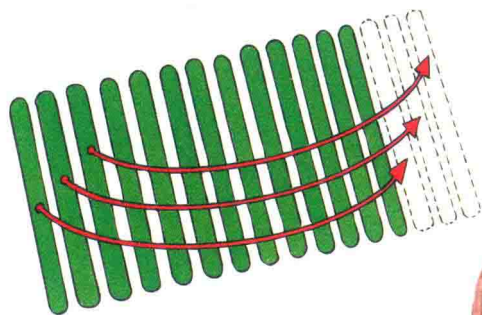
本版图书凡印刷、装订错误, 可及时向我社发行部调换

# 引言

《一学就会的儿童小魔术》是通向魔术世界的完美开端，我们无法用自然规律来解释魔术这种表演艺术，但世界各地的人们都被魔术的魅力所吸引。魔术表演是一个很好的爱好，可以把惊奇和欢乐带给家人和朋友。

长久以来，魔术师通过运用科学原理创造了一些令人费解的魔术奇迹，读一读这本书，

看看怎样才能让别人相信你也拥有神奇的魔力。





# 目录

## CONTENTS

### 6 阅读说明

### 8 第一章 简单魔术

学习怎样表演一些简单易学但效果出色的魔术，像传统的折弯汤匙或是让口香糖消失。

跟着鸡蛋来 / 8

弯了，弯了，弯了 / 10

汤匙不见了 / 12

神秘布袋 / 14

变色的魔棒 / 16

哪里来的带子？ / 18

快乐口香糖 / 20

不可能的任务 / 22

幽灵来了 / 24

您想喝点什么？ / 26

回形针链 / 28



### 30 第二章 扑克牌魔术

一系列与扑克牌相关的魔术可以让观众们惊讶不已，表演这些魔术几乎没有地点限制。扑克牌魔术可以让一张牌从一副牌上有魔力般地升起来，或是让一张牌在半空中翻转过来。

过手洗牌法 / 30

假洗牌 / 31

预言切牌 / 32

变到最上面 / 34

升上来 / 36

有磁性的带子 / 38


皇家婚礼 / 40

令人惊奇的A / 42

你的牌 / 44

翻转扑克牌 / 46

神奇预言家 / 48



## 50 第三章 科学魔术

这一章中的每个魔术都有其科学原理。你不仅会学习到怎样表演神奇的魔术，也能知道这些魔术的科学原理是什么。

浮起的金属 / 50

长和短 / 52

向上滚动 / 54

让鸡蛋悬浮起来 / 56

从杯子下面溜出来的硬币 / 58

不正常的箭头 / 60

麦比乌斯带 / 62

大力士 / 64

玫瑰是红色的…… / 66

转啊转 / 68

改变颜色 / 70

掉下来的硬币 / 71



## 72 第四章 意念魔术

让家人和朋友看看你拥有怎样强大的头脑。预测他们会选择的图书，或者知道他们在想什么。

找到那位女士 / 72

不同寻常的棍子 / 74

提前计算 / 76

点数骗局 / 78

哪个单词？ / 80

动物魔术 / 82

魔术符号 / 84

脑海里的数字 / 86


挑出一本书 / 88

猜猜单或双 / 90

被4整除 / 92

## 94 表演时间

学习怎样把一场精彩表演的各个环节连接起来。找出表演的开场、中间和结尾各要表演什么魔术。



## 阅读说明

本书中所有魔术使用的材料都是日常生活用品，简单易学。过程讲解清晰明了，附有详细的图片说明，完成这些魔术并不需要特别的技能。在本书结尾，会有一个章节教你如何表演一场精彩的魔术秀！

### 你知道吗？

从这些圆圈中，你可以学到许多关于道具的有趣的知识。



### 如何学会这些魔术

1. 先把整个魔术过程通读两遍，没完全读懂也不用担心。
2. 收集所有需要用到的道具。
3. 再读一遍表演过程，按步骤完成所有动作。
4. 如果觉得某个动作做起来不顺手，看看能不能稍作变动，使表演顺手一点。
5. 接下来就可以练习各种动作了，保证双手放在正确的位置，整套步骤做起来简洁流畅。
6. 做完动作练习之后，就可以彩排了（就像真的在为观众表演一样）。
7. 觉得自己可以顺利地表演某个魔术时，就为朋友们表演一次吧。



### 小秘籍

认准这个小秘籍标志！  
这些小秘籍可以让你的魔术更加精彩，还可以提供实用的额外信息。



### 魔术师和魔术

在这种小方框里，你可以读到著名魔术师的事迹以及他们的魔术故事。


### 魔术常识






## 科学原理

想知道某些魔术的原理是什么吗？那就留意这个标志吧！本书中的《科学魔术》章节会解释魔术背后的科学原理，在这种小方框中就可以读到哦。



表演某些魔术时需要切牌，即将扑克牌上面的一部分牌移走。有些说明会教你如何完成切牌，即从一副扑克牌中拿走一些放在顶端的牌，并将这些牌放到最下面。



## 建议

- 永远不要为同一群人重复表演同一个魔术。第一次表演可以征服观众，让他们觉得不可思议，但再看一次的话，观众就会知道你接下来要表演什么，他们会觉得没有新鲜感，表演也就很难顺利进行



下去了。另外，再看一次表演的话，观众会知道下一个步骤是什么，所以他们很容易就可以猜出魔术的诀窍在哪里。



- 有人问你魔术的机关时，不要告诉他们。虽然许多人会问你这个问题，但一旦他们知道某些魔术的原理是如此简单的话，就会觉得你的魔术表演没什么了不起的。秘密就是秘密，不要公开为好！



- 要做一个成功的魔术师，很大程度上取决于你表演时采取的方式。如果你表演时能够做到信心十足、顺畅流利，那么即使是一根最不起眼的小棍子都可以让人觉得充满魔力。这听起来似乎是个奇怪的建议，但如果你在表演魔术时能够相信自己是在创造奇迹的话，你的舞台表演能力就能得到提升。相信自己正在创造奇迹，那你就是在创造奇迹了！



这些感叹号会告诉你在表演或准备某些魔术时要注意的事项。初读时，你可能会觉得这些都是些无关紧要的细节，但如果不多加留意的话，在表演时，你就很可能会露馅了。



# 跟着鸡蛋来

## 魔术介绍

表演这个魔术时，要展示的技能是让鸡蛋立起来。其他人是做不到这一点的，他们尝试时，鸡蛋总是会倒下去！

## 准备工作

需要道具：

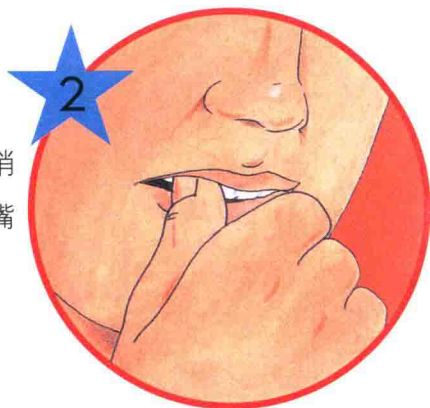
- 一个鸡蛋
- 少量盐
- 一块桌布

1. 开始表演之前，把桌布铺在桌子上。

2. 悄悄地在左手掌心里放上少量盐。



向观众展示鸡蛋，让观众检查一下鸡蛋，让他们确认那只是一个普通的鸡蛋。



观众检查鸡蛋时，悄悄地把右手拇指放进嘴里，用舌头舔湿拇指。



将鸡蛋拿至右手，用湿拇指摩擦鸡蛋底端。

## 鸡蛋包

长期以来都有使用鸡蛋作为表演道具的魔术。一位出生在荷兰，名为阿诺德·德·比埃（1876—1934）的魔术师擅长表演一个叫作“鸡蛋包”的著名魔术。他使用的是一个看起来似乎空空如也的小布包，他能让包里多出几个鸡蛋，接下来又让鸡蛋消失，这让观众们惊奇不已。



## 魔术常识





随便请一个人检查一下桌布，让他知道桌布上并没有什么机关。在别人检查的时候，把鸡蛋放到左手掌心上，让盐粘在鸡蛋上。




## 小秘籍

如果要强调你表演时使用的鸡蛋只是一枚普普通通的鸡蛋，你可以找一个观众在一盒蛋中随便挑选一个作为表演道具。魔术结束后，你也可以把蛋壳敲碎，放进碗里，让观众看看那只是一个有蛋壳、蛋白和蛋黄的普通鸡蛋，真的没有什么特别的！



小心翼翼地把鸡蛋立在桌子上。盐能够让鸡蛋直立起来，不过因为只有少量盐，所以观众是看不见的。



把鸡蛋拿起来，递给别人试试，递的时候把底端的盐擦掉。不管怎样尝试，其他人是没有办法让鸡蛋直立起来的！



# 弯了，弯了，弯了

## 魔术介绍

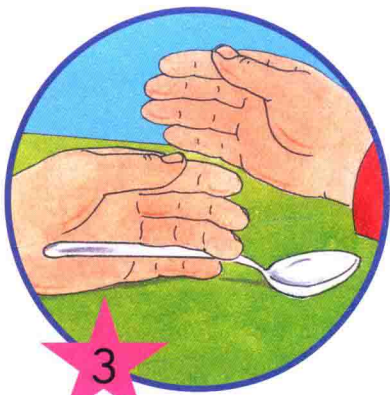
你的朋友和家人一定会喜欢这个魔术的。运用你的魔力，把汤匙折弯，再压直。

## 准备工作

需要道具：

- 一把汤匙——确保你的双手能够盖住匙把。

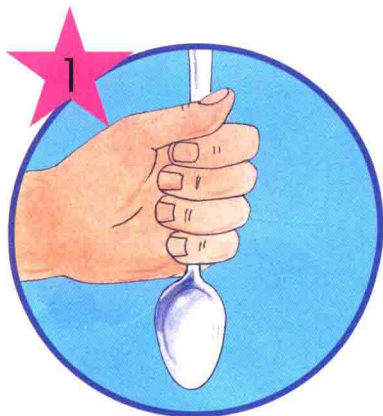
不需要做什么秘密准备工作。



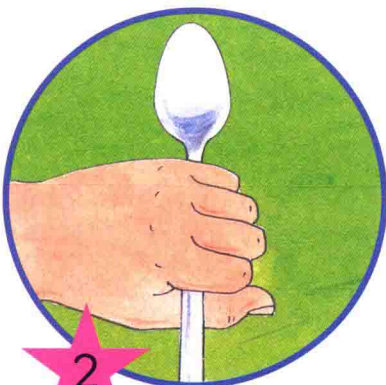
3

把右手放在左手上面，悄悄地把左手小指放在靠近匙面的匙把下。

用左手把汤匙拿起来，手指握紧匙把。

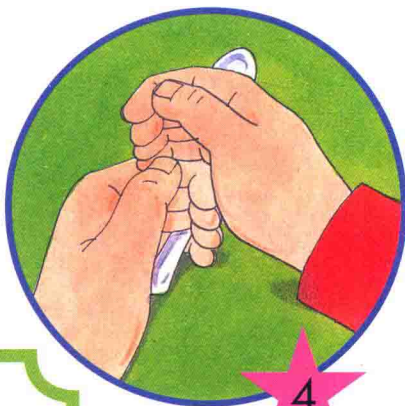


1



2

把汤匙放在桌面上，正面朝上。汤匙的匙面放在手的前面，匙把放在手的后面。



4

双手上移的时候假装用力，确保不要移动汤匙，匙把放在双手后面。

## 著名的汤匙

在折弯汤匙方面，最著名的人物可能要算以色列魔术师乌里·盖勒（生于1946年）了。只要运用意念，他就能使汤匙和其他物品变得弯曲。当你坐在家

里观看他在电视上表演时，他居然可以把你客厅里的东西也给弄弯！



## 魔术常识

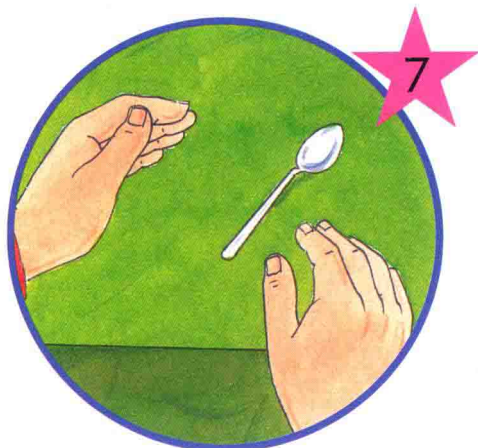


把汤匙按在桌面上，双手开始来回移动，好像这时可以不那么用力了。因为匙把仍然藏在你的双手后面，所以大家都会以为你把汤匙压弯了。

现在，把手指伸直放在桌面上，盖住汤匙。假装用力把汤匙压直了。



让观众看看被压直了的汤匙。看到汤匙完好无损，他们都会大吃一惊的。



### 小秘籍

一旦你能够毫无破绽地完成这个魔术时，试试在拇指和其他手指之间夹一枚硬币（参见下图）。假装用力把汤匙

折弯时，露出一部分硬币，看起来就像是匙把的顶端一样。不过你需要预先练习怎样握紧硬币，硬币才不会露出来。



# 汤匙不见了

## 魔术介绍

拿支汤匙，把它折弯，再让它从你的手中消失！这个魔术非常适合在晚会或餐桌上表演。

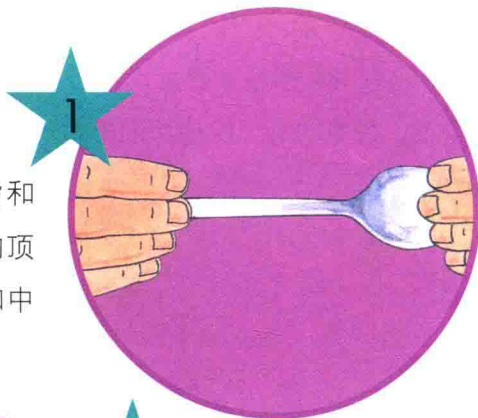
## 准备工作

需要道具：

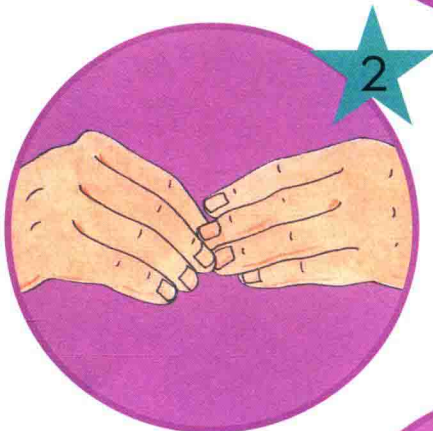
- 一把汤匙，确保你能用双手把汤匙完全遮住（参见步骤2）。

不需要做什么秘密准备工作，不过表演这个魔术时，你必须坐在桌子前面。

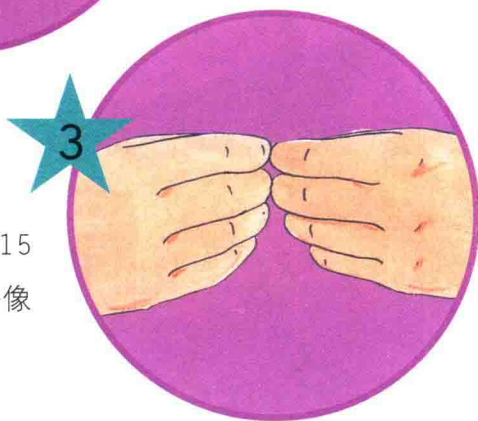
用右手食指和中指拿住匙把的顶端，左手食指和中指握住匙面。



告诉大家你要折弯匙子了。双手放在一起，指尖对准指尖，把整把汤匙藏在双手后面。



把汤匙放在距离桌面约6英寸（15厘米）的地方，双手来回移动，好像在把汤匙折弯一样。



来，汤匙会从膝盖掉到地面。观众会惊讶地以为你让汤匙穿过坚硬的桌子，直接掉到地上了。要练习在什么时候站起来才是最到位的，汤匙应该在你用手击打桌子的瞬间掉在地上。



## 小秘籍

如果你所在的地方没有地毯的话，你还可以进一步延伸这个魔术。把汤匙弄掉之后（步骤7），暂停一会，接着用双手用力地击打桌子。做这个动作的同时站立起

