



缠论精解

缠中说禅核心炒股技术在A股实战应用

林子非 / 著

STOCK

诠释缠论核心技术的独特妙用，助你稳步成为盈利高手

领悟缠师的交易思想


迅速形成自己的投资纪律并严格执行



中国工信出版集团



电子工业出版社
PUBLISHING HOUSE OF ELECTRONICS INDUSTRY
<http://www.phei.com.cn>



缠论精解

缠中说禅核心炒股技术在A股实战应用

林子非 / 著

电子工业出版社

Publishing House of Electronics Industry

北京·BEIJING

内 容 简 介

股票的动向，历来与市场，特别是庄家和主力在其中的活动有关，怎么捕捉他们的举动就变得尤为重要。缠论则可以通过线段、背驰、走势中枢、均线系统等方式，精准地捕捉到他们的动向从而确定股票的买卖点，从而获得了非常多投资人士的关注。本书正是通过缠论技术寻找庄家的一本富有特色的理念书籍。

本书分3个部分共9章，第1部分，第1~3章，介绍了影响市场的力量和散户与庄家的博弈；第2部分，第3~7章，介绍了通过缠论中的线段、走势中枢、背驰、均线系统等技术手段寻找庄家足迹的方法；第3部分，第8~9章，介绍了怎样通过缠论买卖点洞悉庄家意图，以及缠中说禅关于“天下无庄，有的只是赢家和输家”理论的阐述，即寻找庄家的最高境界。

本书适用于刚刚投入A股市场的新手，也是投资老手不可多得的一本参考和验证书籍，对个人形成严格的操作理念有很大的帮助。

未经许可，不得以任何方式复制或抄袭本书之部分或全部内容。
版权所有，侵权必究。

图书在版编目(CIP)数据

缠论精解：缠中说禅核心炒股技术在A股实战应用 / 林子非著. —北京：电子工业出版社，2017.8

ISBN 978-7-121-31955-6

I. ①缠… II. ①林… III. ①股票交易—基本知识 IV. ①F830.91

中国版本图书馆CIP数据核字(2017)第139700号

责任编辑：刘伟

印刷：三河市鑫金马印装有限公司

装订：三河市鑫金马印装有限公司

出版发行：电子工业出版社

北京市海淀区万寿路173信箱

邮编：100036

开本：720×1000 1/16 印张：15.5

字数：271千字

版次：2017年8月第1版

印次：2017年8月第1次印刷

定价：49.80元

凡所购买电子工业出版社图书有缺损问题，请向购买书店调换。若书店售缺，请与本社发行部联系，联系及邮购电话：(010) 88254888, 88258888。

质量投诉请发邮件至 zltz@phei.com.cn，盗版侵权举报请发邮件到 dbqq@phei.com.cn。

本书咨询联系方式：010-51260888-819, faq@phei.com.cn。

前言



缠中说禅（缠论技术作者，编者注）虽已逝世多年，但关于其缠论的知识，反而随着时间的推移变得似乎越来越热，除了人们众说纷纭的各种猜测，更多的是大家对其理论在 A 股投资应用中的广泛认可。

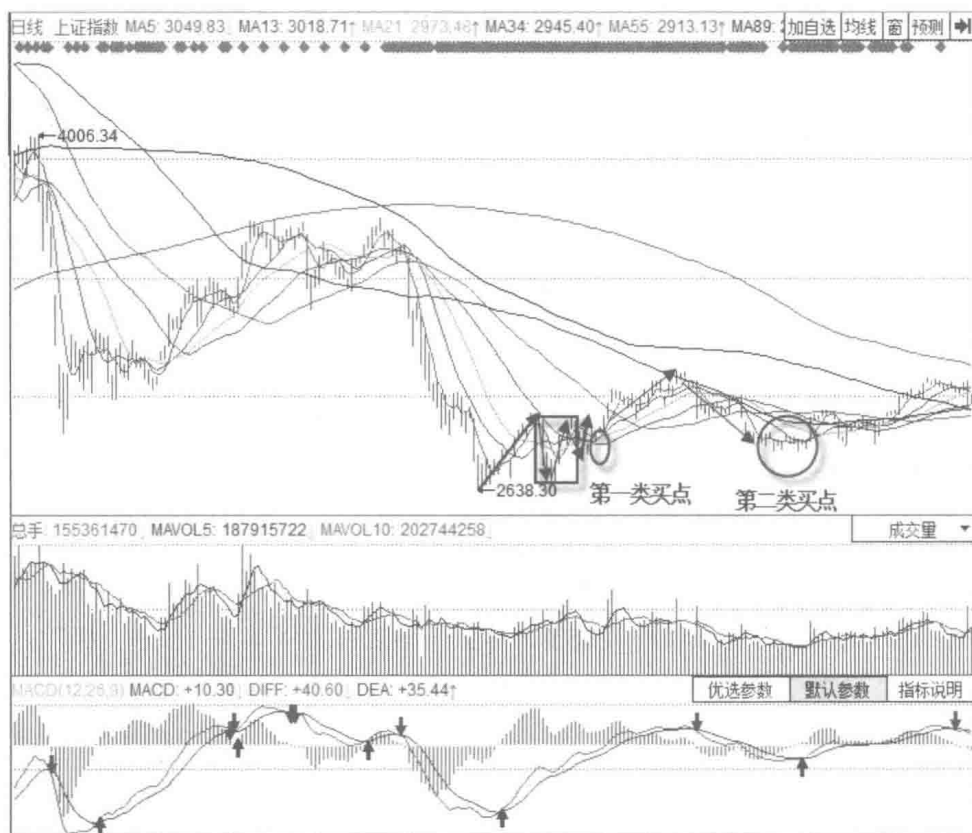
每一种炒股技术都有其局限性，即优点和缺点共存，而市场上关于炒股技术方面的图书和技术理论可谓种类繁多，甚至一些被投资者尊为“股神”级的人物，后来成立公司卖起了炒股软件。说白了，就是他们总结出来的所谓分析技术，只不过是蒙蔽大众的一种招数。

这些技术，孰优孰劣先抛开不说，只要闭上眼想一想就明白了：如果他们的技术真的那么厉害，又何必卖软件，只需要少量的资金，自己按其操作，数年下来，早就是亿万富翁了。

缠中说禅的做法完全游离在这些“股神”之上，因为其只是通过博客免费发布自己的炒股技术，并且不厌其烦地一一讲解。而其从一个操盘手成就亿万身价，所凭借的正是这一缠论技术，这也足以说明其缠论的科学性。

当然，这只是一个侧面。事实上，很多人通过对缠论的研究，最终实现了获利和成功，这是通过时间让市场实践予以证明的结果。也有人说缠论不够精确，或许，这只是因为他们没能更好地掌握好缠论技术知识。

实践永远是检验真理的唯一标准，在此，我们不妨用事实来说话，以探究缠论的可靠性。比如在经历了2015年6月的下跌后，上证指数出现一个中枢后，于2016年2月初至3月中旬期间，出现了背驰，形成了缠论中的第一类买点，其后上涨、回跌的过程，形成了第二类买点，如下图所示。



上证指数 - 日线图

这是根据缠论三类安全买点的知识得来的结果，而第二类买点时的最低点2828点，时至2017年4月，一直都未曾跌破。缠论的真伪由此可见一斑。

也许，这正是缠中说禅虽已经逝世多年，却依然被投资者所追捧的根本原因。

在缠中说禅所有的理论里，其经常提到的就是“当下”两个字，而“当下”就是指当时的行情，如今时间已逝去十年，但缠中说禅的“当下”却依然鲜活地重复着其当年的情景，这不能不说是个奇迹——一个用事实来证明的奇迹！

为了让更多的读者再见缠中说禅当年的风采，我们特编写了本书，书中所有的理论均来自于当年缠中说禅的缠论知识，只不过将那些过时的案例换成了当前股票市场中的个股，以便让读者能够切身感受到缠中说禅多年前关于缠论的思想和理论。

当年，缠中说禅的缠论里更多的是掺杂了一些力学和数学的公式，在此我们做了简化，纯粹从缠论的基础知识入手，在一点点详细剖析缠论知识的同时，增加了“在 A 股应用”这一板块，目的就是市场中发生的一个个近期实例，来进一步再现缠中说禅当年的理论是永不过时的，同时也能够让读者加深对缠论理论的理解及应用。

每个人的成功都源自其本身不懈的努力付出和不断的感悟总结，普通的投资者更是如此。只要潜心研究本书，可能就成为十年后的第二个缠中说禅，在游戏市场的同时，获得财富的巨大成功。

编者

2017年6月

轻松注册成为博文视点社区用户 (www.broadview.com.cn)，扫码直达本书页面。

- **提交勘误**：您对书中内容的修改意见可在 [提交勘误](#) 处提交，若被采纳，将获赠博文视点社区积分（在您购买电子书时，积分可用来抵扣相应金额）。
- **交流互动**：在页面下方 [读者评论](#) 处留下您的疑问或观点，与我们和其他读者一同学习交流。

页面入口：<http://www.broadview.com.cn/31955>



目 录

第一部分 认清缠论中主力、市场与散户

第 1 章 影响市场的力量.....	2
1.1 合力.....	2
1.1.1 合力简介与应用.....	3
1.1.2 市场的合力有哪些.....	5
1.2 分力.....	7
1.2.1 分力简介与在 A 股应用.....	8
1.2.2 分力包括哪些.....	9
1.3 庄家.....	11
1.3.1 什么是庄家.....	12
1.3.2 庄家在市场中的意义.....	14
1.3.3 庄家与市场价格的关系.....	16
第 2 章 散户与庄家的博弈.....	18
2.1 资金的力量.....	18
2.1.1 市场资金的分类.....	19

2.1.2	庄家与类庄家	22
2.2	庄家的优缺点	25
2.2.1	庄家的优点	25
2.2.2	庄家的缺点	29
2.3	散户的优缺点	33
2.3.1	类庄家的优缺点	33
2.3.2	散户的优缺点	38
第 3 章	小资金如何战胜大资金	40
3.1	小资金战胜大资金的策略	40
3.1.1	顺应庄家意愿	41
3.1.2	积累资金的过程	44
3.2	小资金变成大资金的方法	46
3.2.1	在趋势明朗后操作	47
3.2.2	实现零成本操作，滚动操作	50
3.3	资金的对决	53
3.3.1	在时间戏庄中捕捉黑马股	53
3.3.2	在空间戏庄中远离弱势股	56

第二部分 通过缠论核心技术来捕捉市场动向

第 4 章	线段捕捉庄家动向	62
4.1	线段的理论基础	62
4.1.1	分型	63
4.1.2	笔	68
4.1.3	线段	71
4.1.4	包含关系	73
4.1.5	结合律	77

4.2 线段被破坏	78
4.2.1 线段被破坏	78
4.2.2 向上线段被破坏	81
4.2.3 向下线段被破坏	82
4.3 通过线段寻找庄家的方法	84
4.3.1 向上笔开始的线段与庄家建仓	84
4.3.2 向下笔开始的线段与庄家离场	86
第5章 走势中枢寻找庄家足迹	88
5.1 走势中枢的理论基础	88
5.1.1 走势中枢定义	89
5.1.2 中枢延伸	90
5.1.3 中枢扩张	93
5.1.4 中枢监视器	95
5.2 通过走势中枢判断庄家足迹	98
5.2.1 回调中枢与庄家意图	98
5.2.2 回升中枢与庄家意图	102
5.2.3 中阴阶段与庄家意图	104
5.3 庄家介入股票的中枢走势	107
5.3.1 两个中枢的标准上涨趋势	107
5.3.2 根据中枢走势完美判断庄家对股票操作的时期	110
第6章 背驰寻找庄家踪迹	113
6.1 背驰与盘整背驰的理论基础	113
6.1.1 背驰	114
6.1.2 盘整背驰	116
6.1.3 顶背驰	117
6.1.4 底背驰	119

6.2	背驰的判断方法	120
6.2.1	MACD 辅助判断方法	121
6.2.2	均线相交判断方法	122
6.3	背驰与庄家踪迹	124
6.3.1	顶背驰寻找庄家出货踪迹	124
6.3.2	底背驰寻找庄家建仓踪迹	127
6.4	盘整背驰与庄家意图	129
6.4.1	C段下破中枢的庄家意图	129
6.4.2	C段上破中枢的庄家意图	132
第7章	均线系统追寻庄家深意	135
7.1	缠论均线系统理论基础	135
7.1.1	特殊的均线系统	136
7.1.2	均线多头排列	140
7.1.3	均线空头排列	144
7.2	均线缠绕的三种形态	149
7.2.1	飞吻	149
7.2.2	唇吻	151
7.2.3	湿吻	153
7.3	均线形态与庄家意图	156
7.3.1	均线多头下的“飞吻”	156
7.3.2	均线多头下的“唇吻”	157
7.3.3	均线多头下的“湿吻”	159
7.3.4	均线空头下的“湿吻”	162
7.3.5	均线空头下的“唇吻”	163

第三部分 利用买卖点和资金走向抓住操盘关键点

第 8 章 缠论买卖点洞悉庄家意图	168
8.1 缠论三类买卖点的理论基础	168
8.1.1 第一类买卖点	169
8.1.2 第二类买卖点	172
8.1.3 第三类买卖点	175
8.2 三个安全的买点与庄家意图	178
8.2.1 第一类买点：庄家建仓的征兆	178
8.2.2 第二类买点：庄家洗盘的征兆	180
8.2.3 第三类买点：庄家快速拉升的征兆	182
8.3 三个安全的卖点与庄家意图	185
8.3.1 第一类卖点：庄家出货之初的征兆	185
8.3.2 第二类卖点：庄家抛售高峰的特征	187
8.3.3 第三类卖点：庄家彻底离场的象征	189
8.4 背驰与第一类买卖点	190
8.4.1 顶背驰与第一类卖点	191
8.4.2 底背驰与第一类买点	192
8.5 第二类买卖点判断庄家持仓的强弱	194
8.5.1 庄家最强时的情况	194
8.5.2 庄家最弱时的情况	197
8.5.3 庄家力量一般的情况	200
第 9 章 天下无庄，有的只是赢家和输家	203
9.1 透析主力资金的食物链	203
9.1.1 市场从来没有庄家，有的只是不同的利益集团	204
9.1.2 主力资金在食物链上的位置	208

9.1.3	游戏市场的主力资金	211
9.1.4	指导散户操作的是走势	213
9.2	判断市场走势的辅助指标	215
9.2.1	MACD 指标的辅助指标	215
9.2.2	BOLL 指标的辅助指标	218
9.3	散户资金如何游走市场	225
9.3.1	注意资金的风险管理	225
9.3.2	资金与资金的市场博弈	228
9.3.3	抓住市场的机遇	231
9.3.4	该出手时就出手	234



第一部分

认清缠论中主力、
市场与散户

第 1 章

影响市场的力量

市场每一时刻的运行，都是受到各种力量的牵引所致，无论政策因素，还是其他因素，都是一种力量，其中有分力也有合力，分力使市场产生分化，合力又令市场表现出高度的统一。虽然这些力量都是相对独立的，甚至是带有某种分歧的，但有时又表现出相互的妥协，其中最不容忽视的就是庄家的力量。投资者只有准确了解了影响市场的各种力量，才能做到借力打力。

1.1 合力

股价的每一次由跌转涨，都是市场合力做多的结果，而影响价格走向的最大

合力就是庄家，如果没有政策等因素的突然干扰，那么庄家往往会在市场上表现得如鱼得水，而在庄家合力之下，一个又一个股市奇迹因此诞生，一幕幕不朽传奇周而复始地上演……

1.1.1 合力简介与应用

缠中说禅在“教你炒股票 66 课”中说：“市场每一时刻的走势，都由当下的合力构成，如果 1 亿人参加的市场，每一分力都是相等的，都是独立的，那么市场的整个运转和现实的情况，当然有所不同。现实的情况是，有些分力远远大于其他的分力，在这种情况下，对合力的分析，不能脱离对这些特别巨大分力的分析。”

“如果现实的系统中这种特别巨大的分力只有一个，其他分力与之相比都可以忽略不算，那么市场的所谓合力，就与这个分力基本无异了。例如，在那些控盘程度极高的股票中，就往往呈现这种情况。而这种一个分力远大于其他分力的系统，其稳定性是会产生突变的。”

缠中说禅所说的“这种特别巨大的分力只有一个”，就是通常所说的“庄家”，因为当庄家手中持有数量一定的某只股票后，其所产生的合力就会较大，从而使股价出现接连的快速上涨，或快速下跌。

当庄家合力做多的时候，股价就会出现持续的上涨，形成快速的拉升降。

在 A 股应用

祁连山（600720）在 2017 年 1 月 17 日至 2 月 22 日期间，庄家在拥有了大量筹码后，出现了合力做多，使得股价持续上涨，短期涨幅巨大，如图 1-1 所示。

同样，当庄家在经过了合力做多后，突然出现了合力卖出，股价自然就会出现接连的下跌。

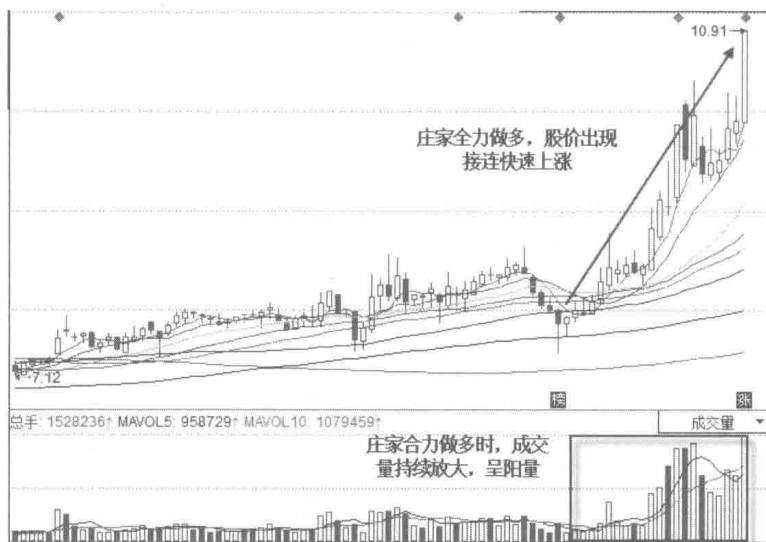


图 1-1 祁连山一日线图

如辽宁成大 (600739) 在 2016 年 11 月 25 日至 12 月 15 日期间，庄家在拉升股价后，开始在高位合力卖出股票，导致股价出现了快速下跌的现象，并且成交量表现为持续放大状态的阴量，如图 1-2 所示。

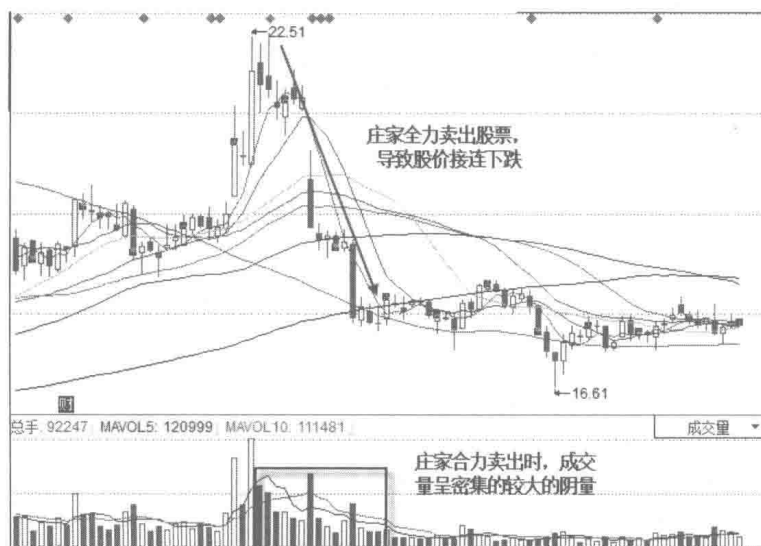


图 1-2 辽宁成大一日线图

正是由于庄家在短期内表现出的这种巨大合力，才使得股价趋势出现了明显

的上涨或下跌。因此，缠中说禅在“教你炒股票 68 课”中说：“市场的所有走势，都是当下合力构成。”这里，庄家只是所有合力的一部分，因为散户同样是合力中的一部分，并且，一只股票的庄家也经常有大庄家与小庄家同时介入。所以，从理论上讲，当一只股票所有的散户都在集中于某一时期合力买入一只股票时，同样会形成像庄家一样的巨大合力。

✎ 操盘要点

“市场的所有走势，都是当下合力构成。”但在所有的市场合力中，庄家不过只是其中的一个分力，只有当庄家手中掌握了更多的某只股票的筹码后，自身才具有巨大的合力，从而影响到股票价格趋势的运行方向。

1.1.2 市场的合力有哪些

缠中说禅在“教你炒股票 66 课”中说：“在单一的股票市场中，不同风格、背景、势力的资金，各自控制着不同的板块，最大的几个，构成食物链的最上层。一般来说，这几拨资金都是老油条，互相也知根底，其根底往往不在市场中，而在市场之外，一般情况下，各方都是保持江湖规矩，不会轻易与某一方开战。但，绝对不是说，最大的家伙间就没有战争，而是这战争无时不在，只是都在等着一方出现破绽，余下的一拥而上，分而吃之。”

“从这食物链的最高端开始，逐级下去，到最后的散户个体，分着好几个层次。对于最大的主力来说，对下面几个层次的生态状态，会保持一定的维持。一般来说，一个新的最高级别的势力出现，是没有人愿意看到的。”

这就是说，以一只股票为例，会形成很多的合力，这些合力就是一个个的大小庄家，以及众多的散户个体。在这些合力中，散户的合力通常极小，而庄家的合力相对大，但小庄家往往会顺应大庄家的合力方向，否则就会被赶出局，而新出现的“庄家”通常是某些涨停敢死队，就是手握巨大资金的大户，但他们的出现往往也会顺应大庄家的合力意愿，向同一方向使力，从而形成更大的推波助澜式的巨大合力。