

9分达人 王勇 编著

雅思写作真题 还原及解析 2

2016年—2014年最新雅思写作真题

- ◎ 英国专家亲撰范文，荟萃语言亮点
- ◎ 首创作文批注模式，绕开写作雷点
- ◎ 归纳高频写作句型，直击写作痛点
- ◎ 最新55篇写作真题，带你抢占9分制高点

2016. 4. 23
town facilities

2016. 4. 21

how consumer goods affect the
natural environment

2016. 4. 2

multi-cultural societies

2016. 2. 13
home schooling

2016. 2. 18
Japanese average
monthly salary

2016. 3. 12
animal products

2016. 1. 23
pie charts on
coffee consumption

2016. 1. 30
congestion tax
on vehicles

2016. 3. 5
Are journalists trustworthy?

2016. 2. 27
unemployment levels
in Ireland

9分达人温馨提示：

如果你在考试中恰好遇到
本书收录的某篇文章，

请按捺住内心的激动，

专心把题答完。

最新真题

9分达人

王勇◎编著

雅思写作真题 还原及解析 2

2016年—2014年最新雅思写作真题

- ◎ 英国专家亲撰范文，荟萃语言亮点
- ◎ 首创作文批注模式，绕开写作雷点
- ◎ 归纳高频写作句型，直击写作痛点
- ◎ 最新55篇写作真题，带你抢占9分制高点

2016. 4. 23
town facilities

2016. 4. 21

how consumer goods affect the
natural environment

2016. 4. 2

multi-cultural societies

2016. 2. 13
home schooling

2016. 3. 12
animal products

2016. 1. 30
congestion tax
on vehicles

2016. 3. 5
Are journalists trustworthy?

2016. 2. 27
unemployment levels
in Ireland

9分达人温馨提示：
如果你在考试中恰好遇到
本书收录的某篇文章，
请按捺住内心的激动，
细心把题答完。

最新真题

图书在版编目 (CIP) 数据

9分达人雅思写作真题还原及解析. 2 / 王勇编著. —北京:
世界知识出版社, 2016. 6

ISBN 978-7-5012-5245-9

I . ① 9… II . ① 王… III . ① IELTS—写作—题解 IV . ①
H315-44

中国版本图书馆 CIP 数据核字 (2016) 第 140571 号

策划编辑
责任编辑
责任出版
责任校对

马凤祥 郭 欢
龚玲琳 余 岚
赵 玥
马莉娜

书 名

9分达人雅思写作真题还原及解析 2
9 Fen Daren Yasi Xiezuozhenti Huanyuan Ji Jiexi 2

作 者

王 勇

出版发行

世界知识出版社

地址邮编

北京市东城区干面胡同 51 号 (100010)

网 址

www.ishizhi.cn

电 话

010-65265923 (发行) 010-85119023 (邮购)

经 销

新华书店

印 刷

北京合众伟业印刷有限公司

开本印张

787×1092 毫米 1/16 21.5 印张

字 数

345 千字

版次印次

2016 年 6 月第 1 版 2016 年 6 月第 1 次印刷

标准书号

ISBN 978-7-5012-5245-9

定 价

48.00 元

版权所有 侵权必究

新航道图书编委会

主任 胡 敏

委员 (按姓氏笔画为序)

马凤祥 冉 维 李传伟

陈 红 陈采霞 张 皓

杨 宏 胡 敏 顾 强

蔡 政 [美] 彭铁城

F


o r e w o r d

前言

2012年的秋天，我交上自己的最后一篇论文 (dissertation) 之后，就开始了在英国一个人的旅行。在一个阳光明媚的上午，在 Leicester (莱斯特) 一个老房子的免费开放日，我遇到了我英语学习历程中最重要的一个人 Elizabeth Sharpe，一个热情又严谨、保守又充满国际情怀的英国退休教师。一杯咖啡时间的交流，让我决定离开 Coventry (考文垂) 搬去 Loughborough (拉夫堡) 和 Sharpe 夫妇一起居住，这一切都是因为在短短的 20 分钟的时间里，我偶然地向她展示了我写的留英笔记，然后发现尽管留英学习了一年，写了几万字的论文，我的英文写作依然有大量的问题，这些问题挑战了我过去英文学习过程中认为准确无误的语法、词汇和文法，也让我重新思考中国雅思写作培训的种种问题：为什么中国雅思考生的写作总是全球倒数，平均分只有 5.3 分？为什么获得 6 分对很多学生而言都是奢望呢？

问题的根源出在“中式英语”上。中国雅思老师的教学内容有很多不够准确、地道的地方；很多雅思范文，包括外教所写的某些范文，也充斥着各种各样的问题，比如句式结构简单、表达不够深刻，或者对题目理解不够透彻，甚至答非所问。那么，何谓高分的学术范文？如何才能达到雅思考试的要求？语言风格的多样性如何体现呢？这是本书探索和力求达到的目标。

本书邀请英国教学专家 Elizabeth Sharpe 提供了 29 篇高品质的大作文范文。为了体现语言风格的多样性，也邀请雅思认证考官 James Foster 提供了 6 篇大作文和 10 篇小作文范文，



作者撰写了题材、题型和精彩语句解析；为了向读者展示中国英语学习者易犯的错误，以及持续练习所能达到的效果，作者挑选了自己写过的 10 篇文章，汇集成了本书的第七章：原创 Task 2 写作“雷点”合集。其中首創作文批注纠错模式，帮助考生避开“雷点”，冲刺写作高分。

本书也有技巧的讲解，但是作者认为，雅思写作有规律又无定法：符合考试要求，语言又可千变万化，规律和技巧的掌握可以帮助考生迅速入门；而要突破中式英语，取得高分，必须研习高品质范文，探索英文之美。希望雅思备考考生得此法，不但能够顺利实现留学梦想，又能在国外的学习取得成功。

本书在使用过程中，需要注意把理论技巧和范文结合起来学习。范文部分虽然没有标出哪篇文章是 Elizabeth Sharpe 所写，哪篇是 James Foster 所写，但是根据不同的语言风格可以看出范文来自不同的作者，其中 Elizabeth Sharpe 的文章更学术化，而 James Foster 的文章更喜欢表现多样的语言形式。另外，笔者制作了一个短视频，详细介绍了本书的使用方法。请读者扫描封底的二维码观看。

王勇

2016 年 5 月于北京

目录

o n t e n t s

CHAPTER 1

雅思考试“前情提要” / 001

第1节 写作达标，你要满足这些标准 / 003

第2节 写作备考三步计划 / 004

CHAPTER 2

Task 1 图表作文 / 006

第1节 数据图作文 / 006

第2节 非数据图作文 / 014

第3节 考官范文 VS 原创范文的高分“套路” / 030

CHAPTER 3

2016年 Task 1 真题范文及解析 / 049

CHAPTER 4

Task 2 议论文 / 071

第1节 Task 2 其实只有这几类 / 071

第2节 这样审题不“跑偏” / 073

第3节 “对等型”还是“一边倒”？ / 077

CHAPTER

5

逐段攻克 Task 2 写作 / 081

第 1 节 Introduction: 两种 style 开篇 / 081

第 2 节 Body: 六大角度、八大论据法 / 084

第 3 节 Conclusion: 两步升华 / 090

CHAPTER

6

2014—2016 年 Task 2 真题范文及解析 / 091

CHAPTER

7

原创 Task 2 写作“雷点”合集 / 244

CHAPTER

8

写作不得不说的“痛点”: 语法、词法和句法 / 273

第 1 节 语法及词法概述 / 273

第 2 节 简单句、并列句、复合句和并列复合句 / 275

附录:

附录 1 雅思写作评分标准 band descriptor / 284

附录 2 用于英国签证及移民的雅思考试学术类机考重要信息 / 297

附录 3 新西兰维多利亚大学学术词汇表 / 302

本书真题索引

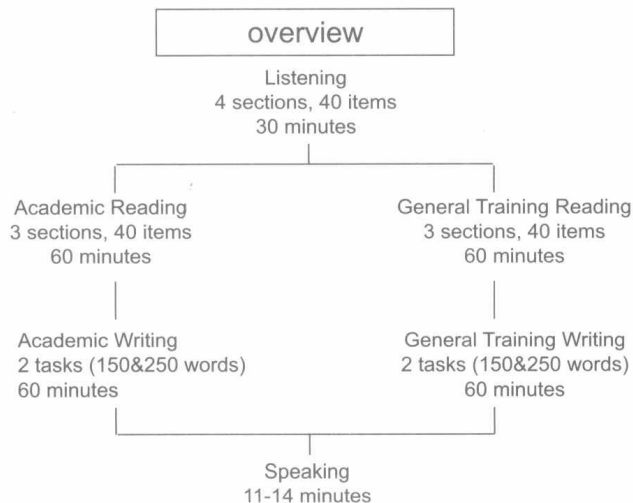
2016-01-23	Task 1	049	2016-01-09A	Task 2	179
2016-03-19	Task 1	051	2016-01-09B	Task 2	184
2016-01-30	Task 1	054	2016-01-14	Task 2	188
2016-02-18	Task 1	056	2016-01-23	Task 2	192
2016-02-20	Task 1	058	2016-01-30	Task 2	195
2016-02-27	Task 1	061	2016-02-13	Task 2	199
2016-03-12	Task 1	063	2016-02-18	Task 2	203
2016-03-31	Task 1	064	2016-02-20	Task 2	207
2016-04-21	Task 1	066	2016-02-27	Task 2	211
2016-04-30	Task 1	068	2016-03-05	Task 2	216
2014-11-13	Task 2	091	2016-03-12	Task 2	221
2014-12-04	Task 2	098	2016-04-02	Task 2	226
2015-02-07	Task 2	110	2016-04-16	Task 2	230
2015-02-12	Task 2	114	2016-04-21	Task 2	234
2015-02-14	Task 2	119	2016-04-23	Task 2	238
2015-03-12	Task 2	125	2016-04-30	Task 2	241
2015-03-14	Task 2	130	2013-06-22	Task 2	244
2015-03-21	Task 2	136	2014-11-01	Task 2	248
2015-03-28	Task 2	140	2014-11-08	Task 2	251
2015-11-19A	Task 2	146	2014-11-22	Task 2	254
2015-11-19B	Task 2	149	2014-12-06	Task 2	256
2015-11-21A	Task 2	152	2014-12-13	Task 2	259
2015-11-21B	Task 2	157	2014-12-20	Task 2	262
2015-12-03	Task 2	161	2015-01-10	Task 2	264
2015-12-05	Task 2	166	2016-03-19	Task 2	267
2015-12-12	Task 2	171	2016-03-31	Task 2	270
2015-12-19	Task 2	175			

CHAPTER 1

雅思考试 “前情提要”

雅思考试 (IELTS), 全称“国际英语测试系统 (International English Language Testing System)”, 是著名的国际性英语标准化水平测试之一。IELTS 于 1989 年设立, 由英国文化协会、剑桥大学考试委员会和澳大利亚教育国际开发署 (IDP) 共同举办, 其中剑桥大学负责有关学术水平及试题内容, 而 IDP 及英国文化协会负责于世界各地定期举办考试。考生可以选择学术类测试 (A 类, Academic) 和培训类测试 (G 类, General Training)。雅思成绩被英国、爱尔兰以及澳大利亚、加拿大、新西兰、南非等英联邦的许多教育机构、以及越来越多的美国教育机构及各种各样的专业组织接受, 考试成绩的有效期为两年。

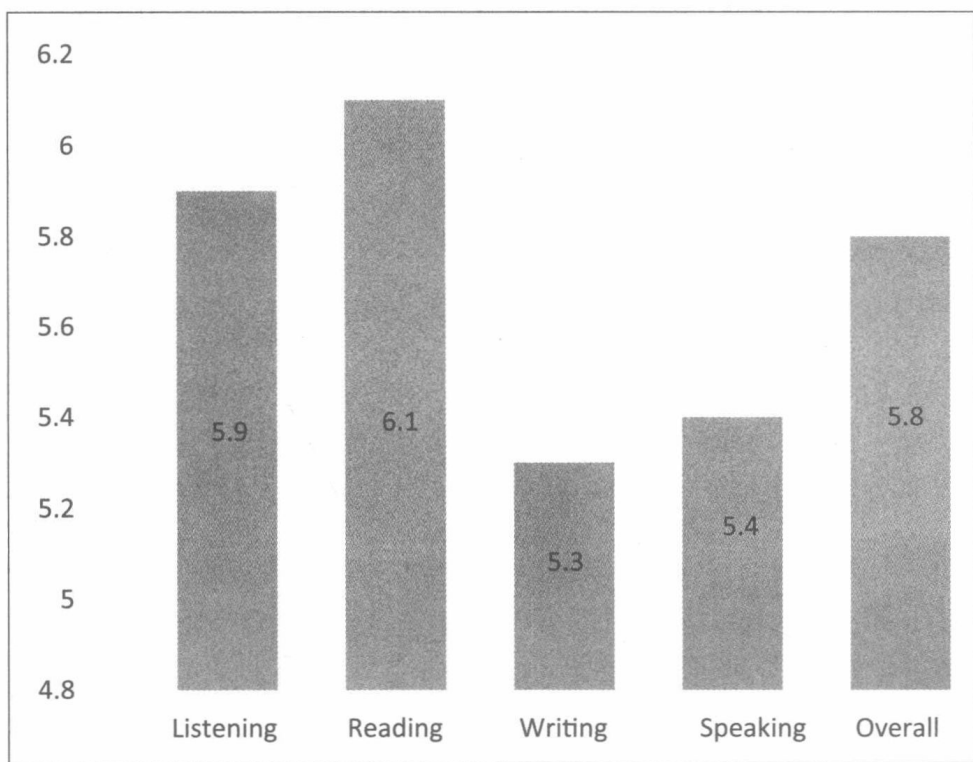
雅思考试包括四个部分, 依次为听力、阅读、写作和口语, 考试时间共 2 小时 45 分钟。每一部分都独立评分, 四部分得分的平均分作为考生的雅思综合得分 (小数部分取舍到最近的一分或半分, 即如果平均分为 6.125 分, 雅思得分算作 6 分)。成绩单上将列出考生每一部分的得分, 同时给出考生的综合得分, 雅思考试满分为 9 分。考试流程如下:



写作考试在听力和阅读之后，时间 60 分钟。题目有两道，第一道是看图说明文（A 类）或者书信（G 类），要求 150 字以上；第二道是议论文，要求 250 字以上。

雅思考试自 1989 年进入中国，至今已经拥有 27 年的历史，是一项经历过考验，可以被信赖的英语考试。它在全球范围内提供了一种可靠并权威的考试方法，以测试考生在真实的语言环境中用英语进行沟通的能力。

中国考生的成绩表现：



很显然输出型板块，即口语和写作，是中国考生的弱项，尤其写作往往是大多数考生的最低分。本书作者根据 12 年的教学经验，试图探索一套完整的思路帮助考生提高分数，并且提供了一系列原创范文，供“烤鸭们”参考使用。

第1节

写作达标，你要满足这些标准

雅思考试最重要的参考资料是《剑桥雅思官方真题集》(以下简称《剑桥真题》),任何一本真题集的第七页都是针对各个分数段进行的详细阐述。下面,编者将针对中国考生最集中的5、6、7三个分数段进行详细透析。

5分

Modest user — Has partial command of the language, coping with overall meaning in most situations, though is likely to make many mistakes. Should be able to handle basic communication in own field.

5分是勉强的语言使用者,取得此分数的考生只是能够部分地驾驭目标语言,即英语,但是大多数情况下整体意思可以表达清楚;可能会有很多错误,但是底线是不能够影响主旨意思的表达,即考官能够看得懂,实现最基本的交流。从语法角度来说,如果作者全部用简单句完成文章,但是整体意思表达完整清楚,即可得到5分。

6分

Competent user — Has generally effective command of the language despite some inaccuracies, inappropriacies and misunderstandings. Can use and understand fairly complex language, particularly in familiar situations.

6分是合格的语言使用者,已经整体掌握了目标语言,尽管有一些不准确、不恰当,甚至让人费解的地方。可以使用相当复杂的语言,从语法的角度来说,必须能够呈现句式的多样性;简单句、并列句和复合句都应该体现在文章之中,否则不能称之为合格的语言使用者。

7分

Good user — Has operational command of the language, though with occasional inaccuracies, inappropriacies and misunderstandings in some situations. Generally handles complex language well and understands detailed reasoning.

7分是良好的语言使用者，评分标准中的 **operational** 可以理解为推敲、斟酌的意思，即已经不再满足于把意思表达清楚，而是能够选择更恰当合理的表达，有一定的文采，错误不多；如果小错频繁出现，就不能称为良好的语言使用者。熟练掌握复杂的语言结构，更重要的是有详细的说理论证，即作者的论证言之有理、言之有物，考官可能不同意你的论点，但是觉得你的论证过程合乎逻辑。

语言由词汇、语法、语音构成，而写作不涉及语音，只涉及词汇和语法。从词汇角度来说，很难判断哪个词汇是5分、6分或7分词汇。词汇使用要结合语境判断，简单的词汇用得精妙，依然可以语出惊人。而语法对于判断考生作文的分数区间的作用就比较明显，语法的基本单位是句子，不同水平的考生驾驭句子的能力是不一样的。简单归类，即5分考生必须写对简单句，6分考生必须驾驭复杂句，而语法很简单的并列句不具备辨别分数区间的作用，请参考本书的语法部分进行复习准备。

第2节

写作备考三步计划

第一步 ▶ 积累写作词汇和论据语料库

备考阶段，要有意识地积累写作词汇。雅思考试理论上要准备8000词汇，但是写作的核心词汇是3000个左右，就可以应对300多个雅思作文题目，请参考附录中的学术词汇表进行复习。笔者建议，可以在手机上下载APP“BBC六分钟英语”，或者关注新航道在线英语微信公共账号，两者都提供了丰富的学习材料，大家利用

坐车、等车的碎片化时间即可进行学习。

第二步▶ 精读范文

范文中精彩的结构、多变的句式、亮点的词汇都是值得借鉴的。大家首先要理解文章的结构和论证思路，中式思维和英式思维的差异，比如中式思维是联想含蓄，英式思维是具体逻辑，这些要细细琢磨体会。本书提供了很多范文，由英国语言专家 Elizabeth Sharpe 和雅思认证考官 James Foster 提供。读者仔细阅读，相信能够辨别出其中的差异。另外建议大家养成摘抄的习惯，提炼出经典句型和亮点词汇。

第三步▶ 打造个性化模板

在中国的雅思教学界，模板盛行。模板对于那些基础差、考场无法完成文章的考生起到了一些帮助作用，然而对于想取得更高分数的考生却于事无补，甚至限制了思路和发挥。那该怎么办呢？一开始的时候，同学们可以参考模板，但是一定要把模板当跳板，通过分析模板的结构和思路，迅速成文。然后关键是练习，通过练习逐步脱离模板，最后形成自己的模板，即个性化模板。这是考生根据自己的性格特点、思维方式和写作习惯形成的充满个人特点的思路结构。需要注意的是考生练习的时候应该根据不同题型全面练习，不同的题型都要形成自己的个性化模板，这样在考场上就可以迅速做出选择，顺利成文。练习过程中，肯定会犯各种错误，出现错误必须有更高水平的同学或者老师纠正，否则不知道自己错在哪里，错了还反复练习，最后习以为常，再改会更麻烦。新航道学校为考生提供了批改服务，同学们进入新航道在线官网，在线付费之后，通过电子邮件提交即可。新航道的批改服务除了 word 文档之外，对于 word 文档无法呈现的难点，还提供视频批改服务，希望能够帮助到大家。

Task 1

图表作文

数据图作文

雅思作文,无论是小作文还是大作文,基本框架结构是统一的,都由三部分构成: **introduction**, **body**, **conclusion**。这种结构之所以被广泛应用,是因为此结构最符合人的认知过程,三个部分之间逻辑紧密,完整统一,其内部逻辑关系如下:

Introduction: To say what you are going to say;

Main Body: To say what you want to say;

Conclusion: To say what you have said.

其中 **introduction** 部分可以直接改写题目中对于图表的阐述,而 **conclusion** 段需要对图表核心信息进行概括,尤其是 **describe the overview**。需要注意的是文章并不一定必须按照 **introduction**, **body**, **conclusion** 三个部分进行架构,有时候没有 **introduction** 或者 **conclusion** 都是可能的,但是一篇文章同时既没有 **introduction**、也没有 **conclusion**、而只剩一个 **body** 的情况是不可能的。

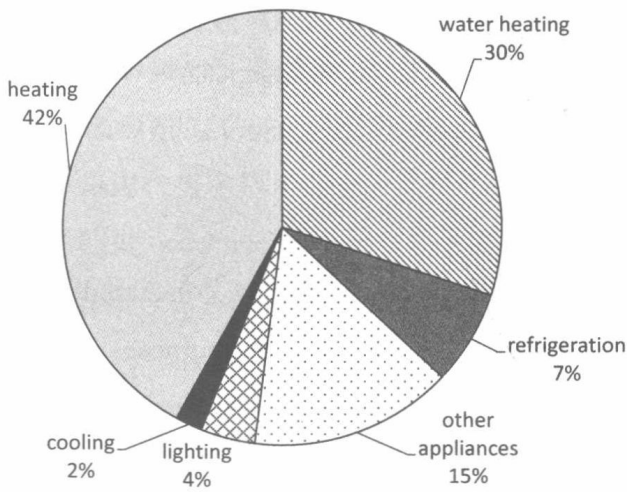
真题及范文解析 ▶

下面我们就以《剑桥真题 10》第一套题的饼状图小作文为例,讲解各个部分的写作方法。

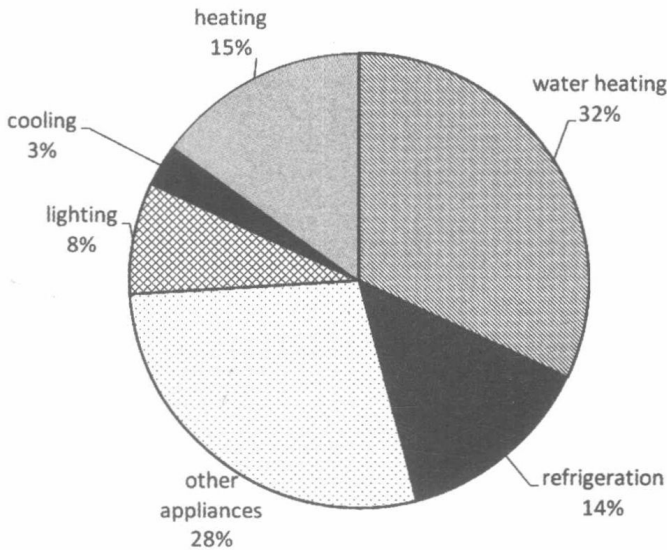
The first chart below shows how energy is used in an average Australian household. The second chart shows the greenhouse gas emissions which result from this energy use.

Summarise the information by selecting and reporting the main features, and make comparisons where relevant.

Australian household energy use



Australian household greenhouse gas emissions



题目中已经有了对于这个饼状图的描述，如果照抄，会被判为抄袭，字数会从总字数中扣除，不能计入总字数，这样可能会导致字数不足，所以一个简单的策略就是改写考题对于图表的描述。改写的原则是先主谓宾，后定状补。考题中的两个主语分别是 *the first chart*, *the second chart*, 可以改写为 *the pie charts*, 此处要注意考题描述中有个 *below*, 而同学们在答题纸上写文章的时候, *below* 是没有图表的, 所以务必要把考题中的 *below* 去掉, 基于同样的理由也不能改写成 *above*。考题中的谓语动词为 *shows*, 我们可以换成其他表明“阐述”的词汇, 比如 *illustrate*, *describe*, *demonstrate*, *present* 等等。而宾语部分可以变化的空间更大, 除了词汇转换以外, 还可以变化句式。就此题而言, 最好的策略是把考题中针对两个图表分别阐述的两句话合并为一句话, 这样就显得变化比较充分了。按照此思路, *introduction* 可以改写如下:

The pie charts illustrate how energy is consumed and the production of greenhouse gas emissions caused by different purposes in an ordinary Australian family.

Body 部分是文章的主体, 也是体现考生水平的核心部分, 此部分构思的思路如下:

首先要理解雅思数据图作文的本质, 可以概括为四个字, 即数据挖掘, 也就是如何透过现象看本质, 由浅入深, 从感性认识到理性认识。而哲学中的基本方法论已经教给了我们透过现象看本质, 由浅入深, 从感性认识到理性认识的基本方法, 即:

去伪存真

去粗取精

由此及彼

由表及里

第一步 ▶ 去伪存真。这一步其实可以忽略, 因为雅思官方提供的数据图表默认数据都是真实数据, 所以数据的真实性在雅思作文中不是问题。