

花袜子小乌鸦学前训练营



交通



# 注意力和观察力训练

[德]多萝西·于娜-岑/著

[德]史蒂芬·施耐德/绘

毛学军/译

畅销全球的教育经典  
快乐入学的必备读物





## 图书在版编目(CIP)数据

交通：注意力和观察力训练 / (德) 于娜-岑著；(德) 施耐德绘；毛学军译. — 武汉：长江少年儿童出版社，2014.6

(花袜子小乌鸦学前训练营)

ISBN 978-7-5353-7166-9

I. ①交… II. ①于… ②施… ③毛… III. ①注意—能力的培养—学前教育—教学参考资料②观察—能力的培养—学前教育—教学参考资料 IV. ①G613

中国版本图书馆CIP数据核字(2014)第049403号

著作权合同登记号：图字17-2014-003

## 交通：注意力和观察力训练

[德]多萝西·于娜-岑 / 著 [德]史蒂芬·施耐德 / 绘 毛学军 / 译

责任编辑 / 罗萍 叶朋 张玉洁

装帧设计 / 刘莹 美术编辑 / 王文雯

出版发行 / 长江少年儿童出版社

经销 / 全国新华书店

印刷 / 海顺领航(天津)印刷有限公司

开本 / 889 × 1194 1 / 16 2印张

版次 / 2014年6月第1版第1次印刷

书号 / ISBN 978-7-5353-7166-9

定价 / 9.80元

策划 / 海豚传媒股份有限公司

网址 / www.dolphinmedia.cn 邮箱 / dolphinmedia@vip.163.com

咨询热线 / 027-87398305 销售热线 / 027-87396822

海豚传媒常年法律顾问 / 湖北豪邦律师事务所 王斌 027-65668649

## Im Straßenverkehr-Wahrnehmung und Beobachtung

Konzept und Texte: Dorothee Kühne-Zürn

Sprüche vom kleinen Raben Socke: Nele Moost

Umschlagillustration und Vignetten vom kleinen Raben Socke: Annet Rudolph

Illustrationen: Steffen Schneider

© 2007 Esslinger Verlag J. F. Schreiber GmbH, Esslinger, Germany

Simplified Chinese Copyright © 2014 Dolphin Media Co., Ltd.

All Rights Reserved.

本书中文简体字版权经德国Esslinger Verlag授予海豚传媒股份有限公司，由长江少年儿童出版社独家出版发行。

版权所有，侵权必究。

# 和花袜子小乌鸦一起边玩边学

## 亲爱的爸爸妈妈们：

本书中，您的孩子将和花袜子小乌鸦一起，观察路面交通，学习各种交通标志。在这一过程中，孩子可以明白什么样的状况是危险的，以及应该如何正确应对这些状况。细致的观察是学习和理解的前提，在道路交通安全方面，它们更是必不可少。

请把练习的要求读给孩子听，然后让他们独立完成。您可以陪在孩子身边，在他们有疑问时，提供一些必要的帮助。不过千万不要给孩子施加压力，这样可能会适得其反哦。

做完题后，书中的黑白插图可供孩子自由涂色。当孩子完成所有的练习后，他们可以在本书的最后得到一张小乌鸦奖状，作为努力学习的奖励。

预祝孩子和花袜子小乌鸦一起快乐学习！

本书编者





## 目 录

繁忙的公路（准确观察、辨别颜色）	2
太好了，这儿有红绿灯！（注意力和逻辑思维能力）	3
不同类的交通工具（观察力和逻辑思维能力）	4
左边还是右边（辨别方向）	5
是快还是慢（理解速度）	6
去动物园的路（注意力和手眼协调能力）	7
该走哪条路（理解能力和归类能力）	8
镜中人（视觉注意力）	9
玩耍的好地方（仔细观察）	10
人行道（辨别方向、手眼协调）	11
你认识这些标志吗（辨识力和理解力）	12
全都要注意（观察标志）	13
是对还是错（观察与判断）	14
注意行驶安全（手眼协调）	16
骑车不能少了它（手眼协调）	17
该走哪条路（认识交通标志）	18
找不同（仔细观察）	19
忙碌的人们（辨别方向、手眼协调）	20
躲起来的标志（准确观察、手眼协调）	21
注意让行（认识交通标志）	22
缺了什么（对整体的理解力）	23
不在马路边玩闹（观察与判断）	24
安全过马路（危险意识）	25
天黑的时候（区分颜色）	26
晚上外出穿亮色（危险意识）	27
你知道吗（训练记忆力）	28
你已经认识很多标志了（认识交通标志）	30
附：花袜子小乌鸦奖状	



## 目 录


繁忙的公路（准确观察、辨别颜色）	2
太好了，这儿有红绿灯！（注意力和逻辑思维能力）	3
不同类的交通工具（观察力和逻辑思维能力）	4
左边还是右边（辨别方向）	5
是快还是慢（理解速度）	6
去动物园的路（注意力和手眼协调能力）	7
该走哪条路（理解能力和归类能力）	8
镜中人（视觉注意力）	9
玩耍的好地方（仔细观察）	10
人行道（辨别方向、手眼协调）	11
你认识这些标志吗（辨识力和理解力）	12
全都要注意（观察标志）	13
是对还是错（观察与判断）	14
注意行驶安全（手眼协调）	16
骑车不能少了它（手眼协调）	17
该走哪条路（认识交通标志）	18
找不同（仔细观察）	19
忙碌的人们（辨别方向、手眼协调）	20
躲起来的标志（准确观察、手眼协调）	21
注意让行（认识交通标志）	22
缺了什么（对整体的理解力）	23
不在马路边玩闹（观察与判断）	24
安全过马路（危险意识）	25
天黑的时候（区分颜色）	26
晚上外出穿亮色（危险意识）	27
你知道吗（训练记忆力）	28
你已经认识很多标志了（认识交通标志）	30
附：花袜子小乌鸦奖状	

# 繁忙的公路 (准确观察、辨别颜色)



翅膀发动机，  
绿色环保飞得快！

请你仔细观察下图中的公路，看看分别有几辆红色、绿色或黄色的汽车，就在下面对应的方框里画几条横线。








我得爬上去  
才能涂颜色！



下图中有几个红绿灯灭了。请你仔细观察路面状况，用红色和绿色彩笔将灯重新点亮吧。







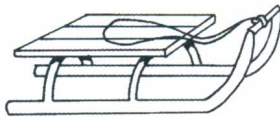
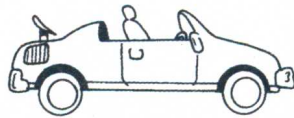

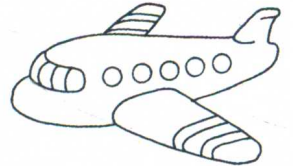

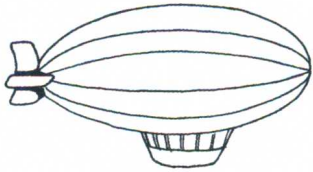


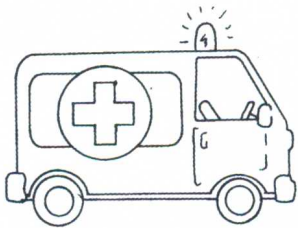


# 不同类的交通工具 (观察力和逻辑思维能力)



这可把我难倒了。


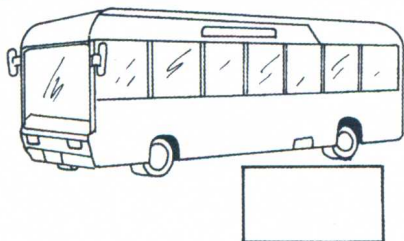
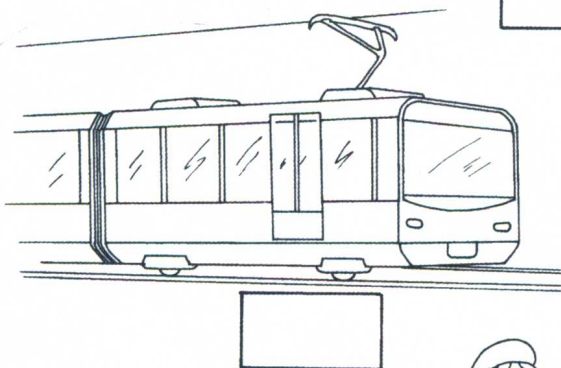



下图中每一行都有一种交通工具和其他三个属于不同类，请你把它划掉，并且给其他三个涂上颜色。





他们要去哪儿呢?

观察下图中的 人、动物和车辆。哪些在往右走?  
请在方框里画一个向右的箭头“→”; 哪些在往左  
走? 在方框里画一个向左的箭头“←”吧。






# 是快还是慢 (理解速度)



跑得再快的兔子也追不上我!

下面每组图中，哪种交通方式更快一些？请剪下一只兔子贴在旁边的方框里。比较慢的交通工具旁边就只能贴一只蜗牛喽。




你得像我一样有敏锐的观察力才行!



请你帮这一家人找找去动物园的路，注意只有带“步行”标志



的路才能通行哦。





# 该走哪条路 (理解能力和归类能力)





有乌鸦专用道吗?

请先将汽车的车道涂成黑色，自行车道涂成红色，人行道涂成绿色。再剪下下方的轮廓图，将它们贴在适当的位置上。



我肯定在什么地方见过你！

蒂姆、蒂娜和托尼在照镜子。他们在镜子中的图像共有10处错误，请你找出来，在错误的地方打“X”。





这个小玩具是分给我的！

这里的每个孩子都有玩具吗？一人分一件，把孩子和玩具连起来，你就能找到答案了。

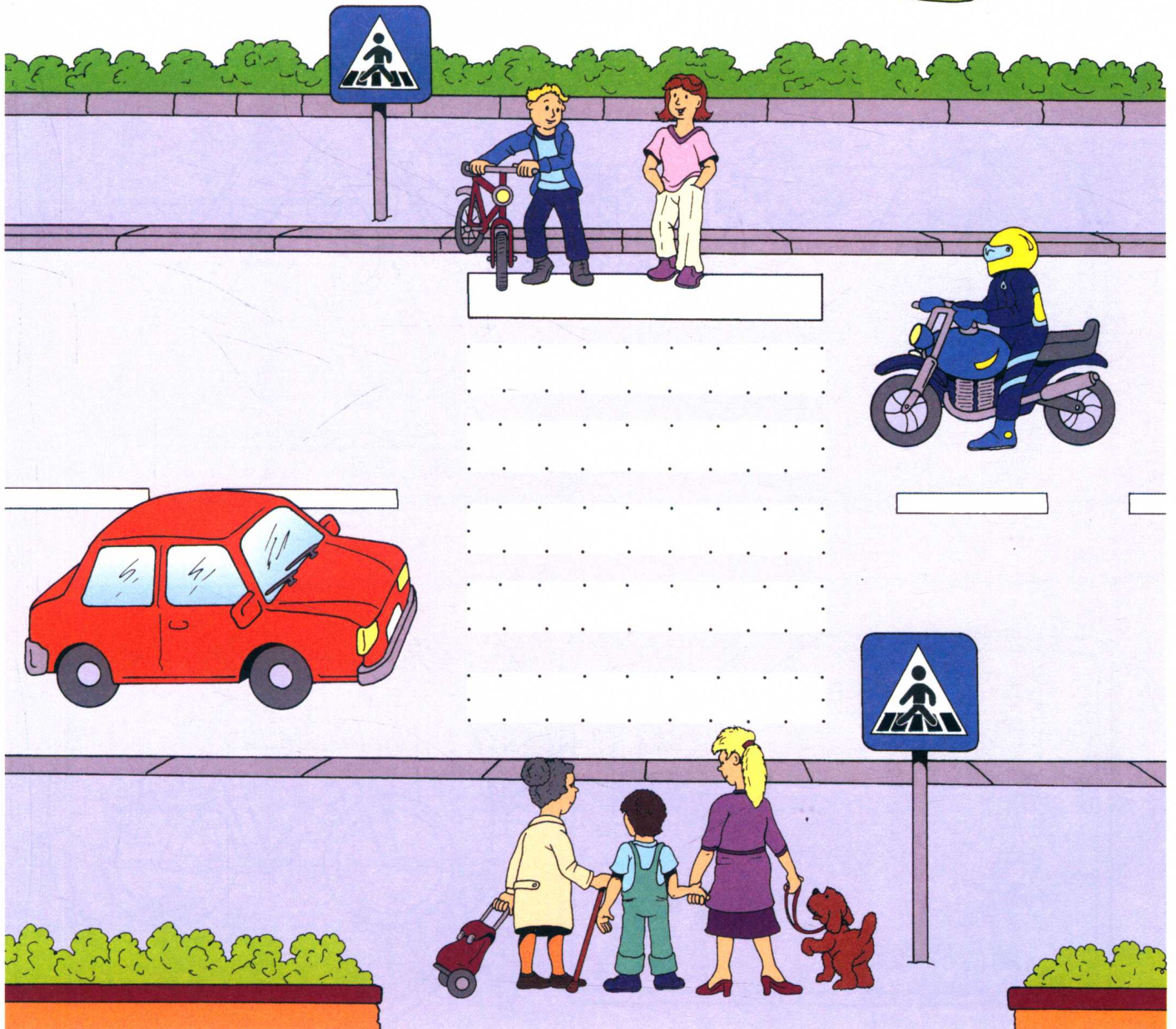


**小贴士：**图中指示牌标明，这是社区专供儿童玩耍的地方，汽车只能以极慢的速度行驶。

我喜欢横条纹，看  
我的袜子就知道啦！



请你把斑马线画完整。注意啦，过斑马线时要遵守这个规则：先向左看看，再向右看看，然后再向左看看，等车都停下来之后再走！





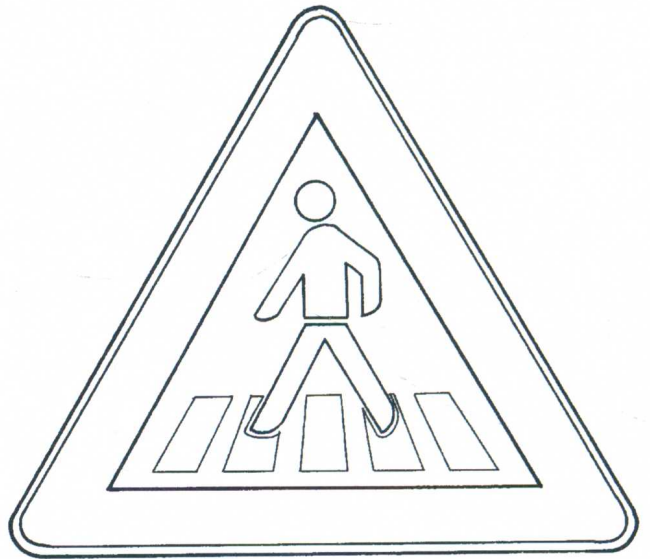
**小贴士：**每次和孩子一起过马路时，请练习“左看—右看—左看”，即便没看到车也请您这样做。

# 你认识这些标志吗 (辨识力和理解力)




我的乌鸦书里  
好像提过这个。

下图中的标志在前几页出现过，请你回想一下，  
给它们涂上正确的颜色，并说说这些标志的含义。









你来画，我来看！



请把下面两个标志牌涂成蓝色。



**标志牌说明：**行人、骑自行车的人和滑旱冰的人共用这条路。所有人都必须注意，不要撞上其他人。



**标志牌说明：**骑自行车的人使用道路的一侧，行人和滑旱冰的人使用另一侧。