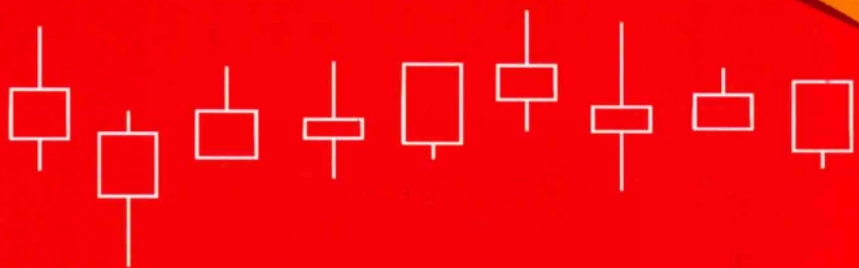



高亢  
著

# 缺口玄机



缺口之中藏玄机，缺口之中有黄金  
**找对缺口大胆入，踩准缺口安全出**

缺口的魅力：看得懂的投资人，频频得手；看不懂的投资人，屡屡踏空

# 缺口玄机

高亢 著

 四川人民出版社

图书在版编目 (CIP) 数据

缺口玄机 / 高亢著. — 成都 : 四川人民出版社,  
2017. 7

ISBN 978 - 7 - 220 - 10198 - 4

I. ①缺… II. ①高… III. ①股票投资 - 基本知识  
IV. ①F830. 91

中国版本图书馆 CIP 数据核字 (2017) 第 142804 号

QUEKOU XUANJI  
缺口玄机

高亢 著

图书策划  
责任编辑  
封面设计  
版式设计  
责任校对  
责任印制

王定宇  
何佳佳  
张 科  
戴雨虹  
梁 明  
王 俊

出版发行  
网 址

四川人民出版社 (成都槐树街 2 号)

E-mail

<http://www.scpph.com>

新浪微博

[scrmchs@sina.com](mailto:scrmchs@sina.com)

微信公众号

@ 四川人民出版社

发行部业务电话

四川人民出版社

防盗版举报电话

(028) 86259624 86259453

(028) 86259624

照 排

成都勤慧彩色制版印务有限公司

印 刷

自贡市华华广告印务有限公司

成品尺寸

185 × 260

印 张

15.25

字 数

289 千

版 次

2017 年 7 月第 1 版

印 次

2017 年 7 月第 1 次印刷

书 号

ISBN 978 - 7 - 220 - 10198 - 4

定 价

48.00 元

■ 版权所有 · 侵权必究

本书若出现印装质量问题, 请与我社发行部联系调换  
电话: (028) 86259453

## 缺口里面有黄金

股市风云变幻，神奇莫测，沪深股市中 2000 多只股票每天都在上蹿下跳，一根根错落的 K 线看上去杂乱无章，构成一幅幅风格迥异的图画，让人眼花缭乱，琢磨不透。然而，在热爱股市的人看来，个股 K 线图却是一幅幅绚丽多姿的长卷，百读不厌，韵味无穷。

在很多人眼里，股市是极不公平的，是一个巨大的陷阱，让投资者亏损连连，甚至倾家荡产。但股市也是诱人的，如同地壳发生剧烈运动一样，突然间将原来浩瀚无边的大海隆起，变成广袤无垠、辽阔荒凉的大沙漠，而沙漠下面却深藏着源源不断的石油。股市的游戏规则对所有人来说都是相同的，机会均等，要想从股市中得到多少回报，就看你在里面付出了多少心血和汗水。可以说，股市也是公平合理的。

有一位成功人士说过：“什么事都可以做到，什么问题都是可以解决的，只要你肯去想，方法总是有的。”这句简单的话颇含哲理。为什么在股市中，有的高手抓黑马如探囊取物，做强中强的个股如石破天惊？对高手来说，股市遍地是黄金；但对炒股水平并不高的股民来说，股市处处是陷阱。

在股市中机会多多，虽不能说机会天天有，但至少机会周周有，关键要看你的眼力、胆识和操盘技能如何了。

在股市 K 线中，缺口无处不在。缺口是一座巨大无比的金矿，储藏量十分丰富，随时在等候着你去开采挖掘。缺口分为普通缺口和特殊缺口，其中特殊缺口既易辨认，又极具操作价值。可以说，凡是出现特殊缺口的地方，就会给我们带来参与的机会。关键是如何读懂它、利用它、把握它。缺口里面藏玄机。

股价的大幅起涨，往往是从特殊缺口开始的，因此本书重点探讨特殊缺口。投资者在遇到特殊缺口时是买进还是卖出呢？在一般情况下，很多投资者会因缺口的产生

而做出较大的调整。投资者顺应缺口趋势而操作，一旦股价出现相反趋势时，就必须迅速做出调整方向的操作。

特殊缺口形态的分类众说纷纭，各执己见，名称不一。按照股市K线运行的规律，在上升途中，股价可能会出现向上跳空的缺口形态。向上跳空缺口通常表明市场或个股的走势坚挺。根据特殊缺口的功能性特点，我们把股价上升趋势中的跳空缺口分为突破缺口、中继缺口和穷尽缺口。这是股价趋势运行逐步加速的真实写照。认识这种股价趋势对投资者而言，意义是显而易见的。股价运行若按照突破缺口确定的方向继续运行，只要顺势而为，就可获得不菲的收益。

突破缺口是股价运行趋势已经确认的开始，是决定股价运行方向的形态，是“咽喉狙击”的最佳位置。判断它是不是突破缺口，关键要看缺口产生以后的股价运行形态。其次，看缺口产生当日和未来几天的成交量是不是有效持续放大。如是，则可初步判断它是突破缺口。突破缺口产生后，行情将顺着产生缺口的方向运行一段时间，行情继续深化，这是我们介入的最佳时机。

中继缺口出现在突破缺口之后，是突破缺口所确定方向的延续性趋势形态，表明股价趋势将继续深化，上涨行情依旧，且将加速运行。手中有筹码的可继续持有；没有筹码的，则可介入。所以，中继缺口既是介入的机会，也是逐步加仓的时机。

穷尽缺口是股价继续出现跳空缺口的结果，是股价快速拉升后行情快要见顶的信号，也是一波上升行情进入尾声的标志。在这种缺口出现之后，通常会出现巨大的成交量和股价的猛烈变动。判断一个缺口是不是穷尽缺口，要看它的成交量是不是特别大，并观察在未来几天内会不会出现更大的成交量。

在拉升过程中，股价不一定按部就班按照突破缺口、中继缺口、穷尽缺口的“三部曲”运行。因此，对具体情况要具体分析，再结合当时的盘面特征进行适当的操作，千万不能墨守成规、死搬硬套。

与上跳缺口相对应的是下跳缺口。但在下跳缺口中，最为典型的是诱空缺口和直下缺口。它们的位置不同，其市场含义也不一样。

诱空缺口是庄家基本完成建仓任务后，采取意外下跳的方式，刻意诱空所致的缺口。这种空头陷阱，貌似可怕，实际上是庄家的逼仓行为，让不明真相的投资者感到恐慌。诱空缺口是主力的“挖坑”洗盘，此后不久股价就会回升，甚至出现主升浪。

直下缺口是股价经过一波拉升后即将开始暴跌的临界点，它表示做多的能量已经不足，行情的发展已到末端。它的出现表明股价下跌的大门已经打开，这是投资者抛出手中筹码的最后机会。直下缺口是行情由涨到跌的分水岭，是投资者毋庸置疑的出局机会。

当然，特殊缺口远远不只这五种，还有一字缺口等，其形态还有岛形反转、缺口支撑等，本书将结合较为典型的案例进行详尽表述。由于普通缺口的操作性不强，故不是本书介绍的对象，书中很少提及。

在股票市场中，最科学的是波段操作，因为股价的运行是波浪式前进，踩准了股价起涨质变的节点，就会收获更大的效益。尽管股市在不断重复上演着曾经发生过的历史，如果间隔时间太久，参考借鉴的意义并不大。

股市是一个绝不相信眼泪的市场，它淘汰了很多的社会弄潮儿，淘汰了不少社会精英。然而，不管个股行情如何演绎，都是有规律可循的。所有的个股，每天都在严格遵循着各自的规律运行，就如大海潮起潮落，一刻也不曾停息过。它们的外部结构可能是差不多的，但内部结构差异太大了。这就需要我们深入研究，需要我们去揭开其中的玄机与奥秘。其实，炒股的过程就是一个完善自我、提升自我、追求经典、丰富人生的过程。

缺口里面暗藏玄机，有黄金，也有陷阱。本书主要从图表和盘面层面紧紧抓住特殊缺口这一K线形态，讲述其形态特征、市场含义等，结合经典案例深入浅出地进行分析，并告知其操作要点，一一揭开缺口玄机，让你看清缺口背后主力的真实面目。


因此，这是一本专为爱好股票的读者朋友而写的书。不论你是老股民还是新股友，只要你仔细对照书中所举的K线形态案例，细细品味其中的个股走势和说明，你就可以渐渐悟出股市运行的规律，读懂股价走势的真谛，踏上股海悟道的坦途。

股市博大精深，需要我们全身心地投入，需要我们全力以赴地去解读。股市中战法众多，不胜枚举。弱水三千，我只取一瓢饮。实际上，只要真正精通、熟练掌握、准确运用一种战法就绰绰有余了。只要我们用心去探究，仅一个特殊缺口，就是一座取之不尽、挖之不竭的金矿！

<b>第一章 缺口理论</b> .....	001
第一节 认识缺口 .....	001
第二节 普通缺口 .....	004
第三节 特殊缺口 .....	006
<b>第二章 特殊缺口的形成</b> .....	014
第一节 利好消息刺激上跳 .....	014
第二节 利空消息影响下跳 .....	017
第三节 超跌反弹 .....	019
第四节 制造下跳缺口进行洗盘 .....	021
第五节 利用下跳缺口大举派发 .....	023
<b>第三章 上跳缺口</b> .....	026
第一节 突破缺口 .....	027
第二节 中继缺口 .....	041
第三节 穷尽缺口 .....	055
<b>第四章 下跳缺口</b> .....	071
第一节 诱空缺口 .....	071
第二节 直下缺口 .....	086

<b>第五章 岛形反转</b> .....	100
第一节 形态特征 .....	100
第二节 市场含义 .....	101
第三节 案例分析 .....	102
第四节 操作要点 .....	113
<b>第六章 一字缺口</b> .....	115
第一节 形态特征 .....	115
第二节 形成机理 .....	116
第三节 案例分析 .....	118
第四节 操作要点 .....	133
<b>第七章 缺口支撑</b> .....	135
第一节 形态特征 .....	135
第二节 形成机理 .....	136
第三节 案例分析 .....	136
第四节 操作要点 .....	150
<b>第八章 缺口陷阱</b> .....	152
<b>第九章 经典缺口股谱</b> .....	175
<b>第十章 缺口操作感悟</b> .....	206
<b>后 记</b> .....	235





## 第一章 缺口理论

在股市中，什么是K线缺口？缺口就是股票价格跳空至另一个价格后形成的无交易区域。从K线形态来看，缺口处不存在任何交易，不出现上下影线触及的区域。缺口在股市中是一种极其普遍的现象，但缺口的意义各不相同，从大范畴来讲，有普通缺口和特殊缺口之分。

顺势而为，是每一个投资者需要做的事情。顺趋势操作，财源广进；逆趋势操作，苦不堪言。不少投资者买卖股票，往往会因缺口的出现而做出重要抉择，决定是买进还是卖出。主力收集大量低价筹码后，在大幅拉升股价之际，往往会以上跳缺口的方式出现，迅速脱离成本区域。此时，投资者只需顺应缺口的趋势及时买进，就会大获全胜。当股价经过一波拉升之后，趋势反向出现下跳缺口时，其操作需尽早做出调整，迅速撤离。

缺口理论在实战中有着十分重要的意义，因此，我们必须认识缺口，弄清缺口的性质，明了缺口的市场意义，从而更好地指导实践。

### 第一节 认识缺口

从股票K线形态看，低开、高开的缺口是普遍存在的一种形式，盘面上随处可见，其形成的缺口区域不存在任何交易行为，是一种价格断层形态，缺口处并不出现上影线、下影线的触及区域，我们称这个没有股票价格交易的区域为“缺口”，又称跳空缺口。它具有十分明显且易辨认的特点，并具有较强的测市功能。

股价的大幅度波动，往往是从明显的跳空缺口开始的。正确认识 K 线缺口，有助于我们了解股价运行的规律，按照股价运行的趋势把握有利时机，从而指导我们的实战。

在世界股市中，美国的约翰·墨菲，我国台湾的张龄松、香港的许沂光等专家早就提出了股市 K 线缺口理论，尽管缺口名称的叫法不一，但对缺口的理解和其市场意义的认知大同小异，基本上认为 K 线缺口对实战有着十分重要的意义。如今，缺口已越来越为广大投资者所重视和运用。

缺口如同多空双方挖掘的战壕，双方总会在这里对峙一段时间，如不进行和解，总有一方占据优势位置，另一方处于劣势环境。进攻方无法抵挡，或且战且退，或丢盔弃甲，兵败如山倒。防守方稳住了阵脚，一旦发力进攻，就会穷追不舍，乘胜追击，愈战愈勇，但防守方若追击过远，则往往会面临严重的补给问题，若不主动撤退，其前线防御就很可能被进攻方攻破。当曾经的胜方退至缺口战壕时，双方往往会建立据点，严防死守，期望重新夺回阵地。因此，跳空缺口往往是曾经胜方撤退时的重要支撑位，一旦被对方突破，这个支撑位就变成了阻力位，使曾经的胜方难以逾越。这就是跳空缺口处为什么经常会出现激烈争夺的主要原因。

从 K 线图中我们可以看到，不管是横盘整理形态还是反转形态，在波动幅度很小的价格区域内，以极小成交量波动的股票，有时在某一天受突发利好消息或利空消息的影响，或持股者惜售或卖方急于抛出筹码，使供需关系脱节，开盘价变得特别高或特别低，造成某些价位在开盘时处于“真空”状态，没有任何成交，于是，在 K 线图上就形成了价格不连贯的缺口。

从日 K 线图上看，缺口就是股票当天最低成交价格比前一天的最高价格还要高，或者是某一天的最高成交价比前一天的最低成交价还要低的区域。哪怕只有一分钱的无成交区域存在，就形成了一个价格缺口。

周 K 线图上的缺口，则是一周中的最低成交价格比前一周最高成交价还要高，或者是一周中的最高成交价较前一周的最低成交价还要低的区域。月 K 线也是如此，前一月与本月价格之间出现了空隙。

值得注意的是，相邻的两根 K 线，虽然实体部分有缺口，但上影线和下影线相连，就不能称之为真正意义的“缺口”，只能称它为“缺口现象”。



笔者想起一个小故事。有一位刘姓秀才第三次赴京赶考，住在一家常住的客栈里。考试前两天，他做了三个奇怪的梦。第一个，梦见自己在墙上种白菜。第二个，梦见下雨天自己既戴斗笠又打着伞在行走。第三个，梦见自己心爱的姑娘脱去衣服和自己躺在一起，却是背靠着背。

刘秀才无法理解这三个梦的寓意，第二天赶紧去找算命先生解梦。算命先生一听，连连摇头：“你赶紧回家吧！你用脑子想一下就明白了。在高墙上种菜，不是在白费劲么，哪会有收获呢？下雨天戴斗笠、打雨伞走路，你这不是多此一举吗？姑娘衣服都脱去了，你跟她躺在同一张床上，却背靠着背，不是没戏了吗？”

刘秀才一听，顿觉心灰意冷，就马上回客栈收拾行李准备回家。

客栈老板见状后非常奇怪，问他：“你明天不是参加大考吗？今天怎么就突然准备回家了呢？”

刘秀才把事情的前后叙说了一遍，客栈老板乐了：“哇！我也会解梦的呀！我倒觉得，这次大考你一定要去考。你想想看，在墙上种菜不是高种（中）了吗？戴斗笠、打雨伞不正说明你这次是有备而来、已做好充分的准备了吗？姑娘脱掉衣服，跟你背靠背躺在同一张床上，不正说明你翻身的时候马上就要到来了吗？”

刘秀才一听，觉得很有道理，顿时心态变得积极起来，马上信心十足地去参加考试。结果，一举中了个探花。刘秀才开心得不得了，赶忙向客栈老板感恩致谢。

从这则小故事中我们不难发现，算命先生的思维是消极的，他只看到消极的一面，让人对未来失去信心。而客栈老板的思维是积极的，看到了积极的一面。刘秀才选择了后者，以志在必得的精神状态参加大考，所以高中了探花。

世上心态积极的人，就像太阳一样，照到哪里哪里亮，光明总是照亮他们奋力前行、夺取胜利的征程。而意志消极的人，心情灰暗，则像月亮一样，初一和十五不一样，每当遭遇黑暗的时光，他们就看不到光明的出路。

同样一个K线跳空缺口，在股市高手眼中是一次很好的战机，他会全力以赴进场抢

进筹码，从中获取大段的利润和丰厚的回报。而一般投资者可能会觉得是主力在拉高诱多出货，感到十分恐惧，马上将手中的筹码抛掉。一来一去，就形成了巨大的反差。

因此，我们要透过K线缺口的现象去看股市的本质，认识缺口，正确分析缺口产生的背景、缺口形成的原因和缺口所处的位置，结合成交量和技术指标等，迅速抓住战机，获取利润。而在主力不想做多形成下跳缺口时，就必须迅速撤离，避免遭受重挫。这就是我们要正确认识缺口的目的和意义所在。

## 第二节 普通缺口

就大范畴而言，缺口可分为普通缺口和特殊缺口两大类。

普通缺口通常会在密集的交易区域中出现，此时股价尚在调整过程之中。股价处在三角形、矩形、大箱体等位置的调整阶段，在短时间内的运行趋势不甚明朗。即使出现比较明显的缺口，股价一般不会朝缺口方向运行，而且在短时间内就会被回补。股价的运行趋势不会因普通缺口的出现而产生大的波动。

看一个缺口是不是普通缺口，主要看三点：

一是看缺口出现的位置。股价是否仍在整理区域，是否仍在箱体内运行，是否仍在成交密集区之内。如果是，突破股价箱体整理的可能性不大，也就没有什么大的关注价值，其操作意义也不大。

二是看缺口出现时成交量配合情况。缺口出现后，如果成交量没有明显持续放大，那么它就可能是一个普通缺口。普通缺口有经常在短时间内被回补的特点。因此，我们就可以利用这一特点，在普通缺口出现之后，手中有股票的则逢高派发或减持筹码；没有股票的则捏紧钱袋子，不轻易买进。

普通缺口经常出现在成交量较小的情况下，或者是股价运行相对平稳的横向震荡区间。其主要原因是投资者对它不太感兴趣，参与度较低，交易也较为清淡，它是由于相对小的交易量而导致股价跳空。说到底，它仅仅是一种“跳空现象”，并没有导致股价改变原有形态而产生大的拉升或下跌，在短时间内的走势仍将以横盘整理为主。

三是普通缺口可以轻易被一种力量所颠覆，具有容易被回补的特点，多空双方在争夺的过程中都难以取得明显的主动权。对喜欢追涨杀跌的投资者来说，普通缺口的操作性不强，意义不大；但对稳健投资者来说，做起来心理安稳，比较踏实些。因此，投资者可利用这一特点，手中有股票的，则在普通缺口产生后逢高抛出筹码，静待股价回落到缺口附近再考虑下一步的操作策略。

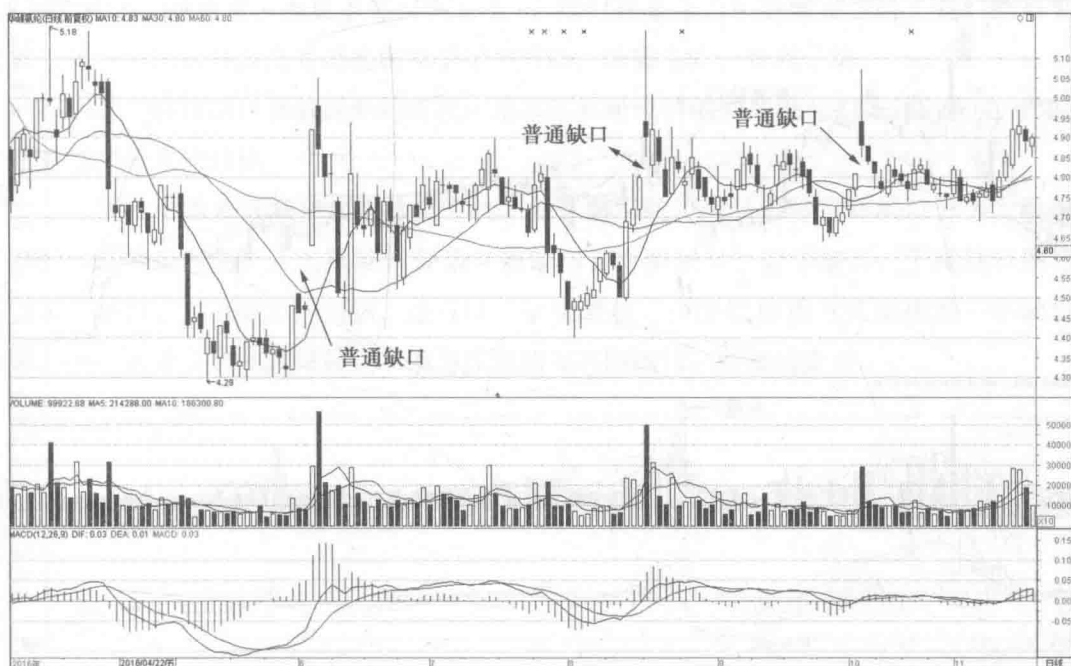


图 1-1

华峰氨纶（002064）在2016年6月3日突然出现上跳缺口，尽管当日拉升至涨停板，成交量也比前一交易日明显放大，但看它的位置，前面不远处就有明显的压力，若要拉升就会遭遇很大的抛盘压力。再说该股票尚处在股价整理区域，仍在箱体运行，要真正突破箱体，压力是很大的。股价往往是朝着阻力最小的方向运行的。它前有明显阻力，主力怎会知难而进、冒着遭受重大损失的风险而行呢？再看它的成交量，虽然明显放大了，但没有持续性。要真正上涨，它的动能尚显不足。因此，我们暂且把它看成一个普通缺口。后来的事实也证明了这一点，没过几天股价就回落到上跳缺口的位置，且回补了这一缺口。8月17日和10月12日，股价突然跳空高开低走。这两个上跳缺口的性质与6月3日上跳缺口的性质相同，也是一个普通缺口。见图1-1。

杉杉股份（600884）在2016年6月曾有过一波拉升，但没有突破前高，股价就迅速回落。在后来的两个月间，成交量明显缩小。8月18日，在没有任何消息的情况下，该股出现了上跳缺口，成交量明显放大，是近期的天量。此时，只要细看一下就知道，K线的整体趋势仍然向下，尚不具备突破前高的条件。该股当天的成交量明显放大，但后续资金没有跟上来，所以我们只能把它当作一个普通缺口来看待。普通缺口有在短时间内回补缺口的特点，后来的股价运行也证明了这一点。见图1-2。

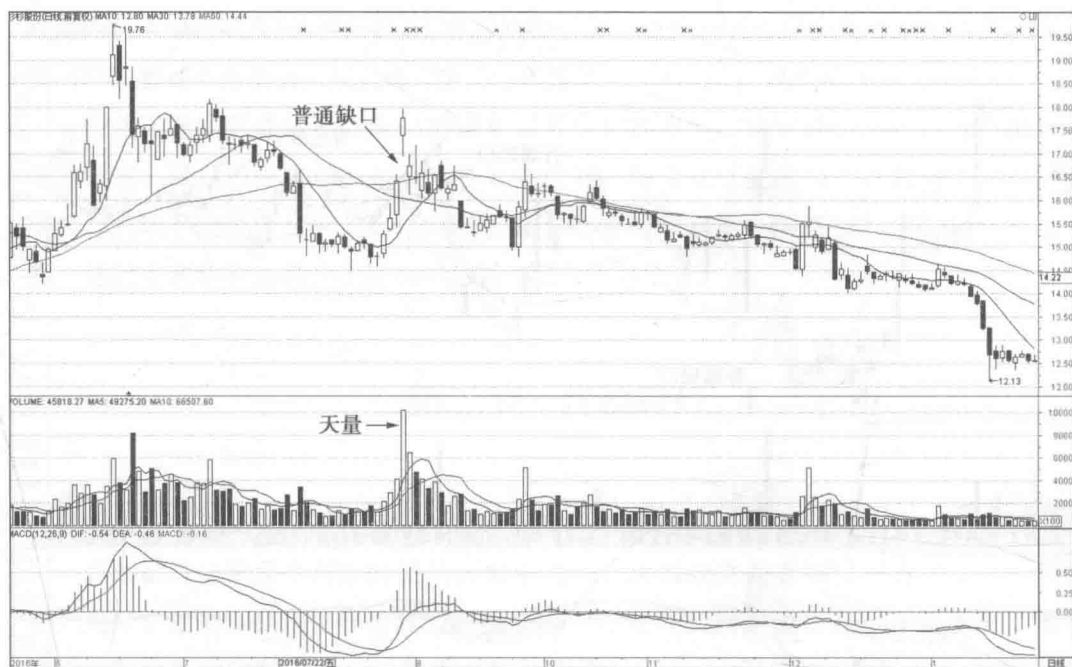


图 1-2

普通缺口往往有缺口回补的要求，股价在一段时间内就会回到原点，甚至还会往下跌，故不值得我们重点关注，操作性不大。因此，看到这种普通缺口，我们只需参照以上两个条件，一目而过即可，不需作细心研究，更不要去勉强操作，否则就会自讨没趣。

### 第三节 特殊缺口

特殊缺口是与普通缺口相对而言的，是一种意志的集中体现，代表了主力资金的流向，会给股价带来新的活力与生机。

最重要的是，特殊缺口产生后股价改变了原来的运行轨迹，或突破箱体、大三角整理强势向上拉升，或在底部区域奋起反击，或从高位突然掉头向下，开始下跌。这些缺口不是凭空而来，它背后有极为强大的主力在精心运作，在有计划、有步骤地大量介入或撤离，所以在 K 线上留下了明显的痕迹。

研究特殊缺口，正确理解特殊缺口，可以帮助我们认清主力的真正面目，找到主力的身影，明了主力的操作手法，让我们踏准主力的运行节奏，使买入的股票在最短时间内获得不菲的收益。若该股的波段行情已到了拉升的最后阶段，出现了穷尽缺口

(缺口中的一种分类, 参见本书后面章节), 这时正是主力出货派发之时, 我们则可见机行事, 趁股价冲高之时迅速抛掉手中的筹码, 落袋为安, 获利了结。

因此, 特殊缺口有着深刻的寓意, 是非常具研究价值的, 是我们关注的重点对象, 也是本书研究的目标。

在股市中的 K 线缺口, 不是向上跳, 就是向下跳, 故我们将特殊缺口分为上跳缺口、下跳缺口两大类。上跳缺口分为突破缺口、中继缺口、穷尽缺口, 下跳缺口则分为诱空缺口、直下缺口。当然, 还有以一字涨停板、一字跌停板方式出现的一字缺口和岛形反转等。这些缺口就是本书与读者朋友共同探讨、交流的重点。

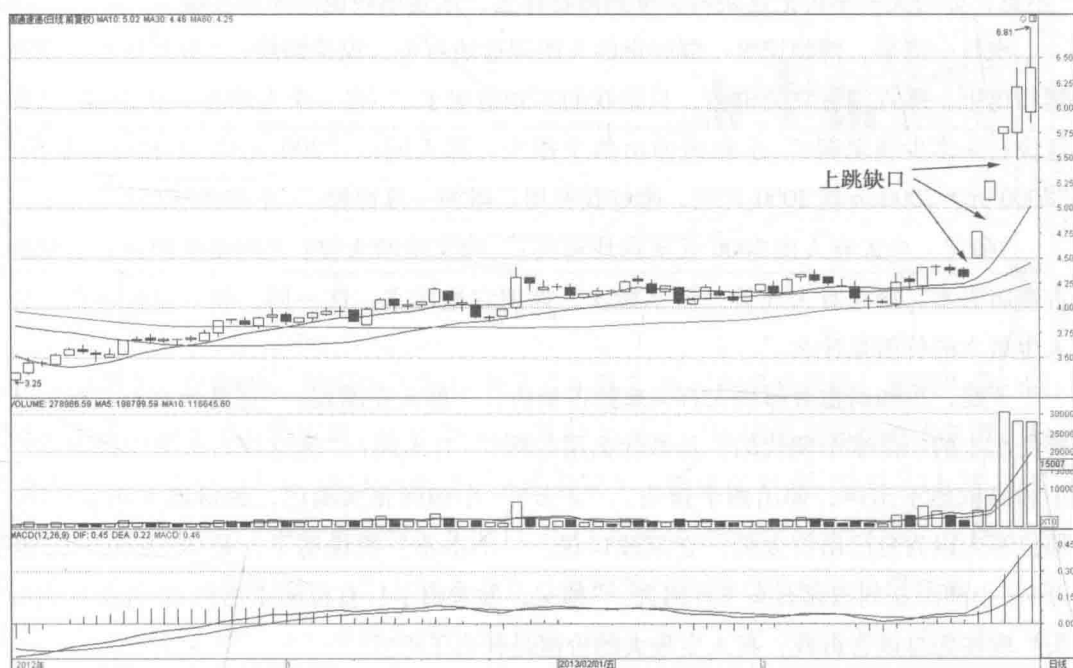


图 1-3

圆通速递 (600233) 在 2012 年 12 月 4 日以 3.25 元见底后, 股价小阴小阳, 基本上沿着均线系统在慢悠悠地运行, 一直没有出色的表现, 成交量也很小。然而, 2013 年 3 月 25 日, 股价突然跳空高开, 出现了一个上跳缺口, 成交量也随之放大。从此, 该股改变了原来的运行轨迹, 突破了三个多月的盘整格局, 产生了一波轰轰烈烈的行情, 五天时间涨幅达 40%, 成为当时股市中一道亮丽的风景线。见图 1-3。

这一上跳缺口产生之后, 行情向着产生缺口的方向运行了一段时间, 股价也向同方向延伸了较长的距离。所以, 在这种缺口产生时买入股票, 就是买在了行情的起涨点上。这就是股价从量变到质变的节点, 是我们所要高度关注的重点。



有一天，小和尚请教师父：“我人生的最大价值是什么？”师父说：“你到后花园搬一块大石头拿到菜市场上去卖。如果有人问价，你甬说话，只伸出两个指头就行。如果他跟你还价，你不要卖，就抱回来。我再告诉你人生的价值是什么。”

第二天一大早，小和尚抱了块大石头到菜市场去卖。菜市场上熙熙攘攘，人们很是好奇，一个家庭主妇走过来问石头的价格，小和尚伸出两个指头。“2元？”小和尚摇摇头。“是20元？好吧！我刚好买回去压咸菜。”他心想：“这一文不值的石头居然也能卖20元？”

小和尚没卖，就去见师父：“有个家庭主妇愿出20元钱买这块石头。”师父说：“不急，你明天一早再把这块石头拿到博物馆去，还是照我说的那样去做。”

次日一清早，博物馆里一群好奇的人围观这块石头，议论纷纷：“既然这石头摆在博物馆里，那肯定有它的价值，只是我们不知道罢了。”有一个人冲着小和尚喊：“你这块石头多少钱卖啊？”小和尚伸出两个指头。那人问：“200元？”小和尚摇摇头。“2000元？2000元就2000元吧，刚好我要用它雕刻一尊神像。”小和尚感到非常惊讶。

“师父，今天有人出2000元买这块石头。”师父哈哈大笑：“你明天把这石头拿到古董店去卖，照样有人还价，但不能卖，你把它抱回来。这一回，我一定告诉你，你人生最大的价值是什么。”

于是，小和尚抱着那块大石头来到古董店，一群人在围观：“这是什么石头呀？从哪儿出土的？是哪个朝代的？是做什么用的呀？”有人问：“你这块石头多少钱卖啊？”小和尚依然不出声，伸出两个指头。“2万？”小和尚张大嘴巴，惊讶地大叫了一声。那位客人以为自己出价太低，立刻改口说：“不不不！我说错了，是20万元！”“20万？”小和尚立刻抱起石头飞奔回去：“师父，发大财了！有位施主出价20万买这块石头！现在您总该告诉我，我人生最大的价值是什么了吧？”

师父抚摸着小和尚的头，慈爱地说：“你人生最大的价值就像这块石头，你把它摆到菜市场上，就只值20元；你把它摆在博物馆里，就值2000元；你把它摆到古董店里，就值20万！平台不同，定位不同，人生的价值就截然不同！”

一块石头，出现在不同的场合，在不同人眼中，其价值也是完全不同的。

同是一只向上跳空的股票，在高手眼中是最佳的切入点，而在不识缺口价值和真伪的人眼里，正是解套出局的时候，两种操作就会造成两种截然相反的结局。不少投资者一直在苦苦探寻成功的捷径，却没有将所有心思和时间花在研究这种极有参与价值的上跳缺口上，而是费心劳神地去打听上市公司的“绝密消息”，去听专家高手点评，去看名家的博客，去研究那些所谓的技术指标，那等于白费心机。与其听些虚言，不如回归实际，关注这种极具价值的上跳缺口，去发现它、研究它、驾驭它！



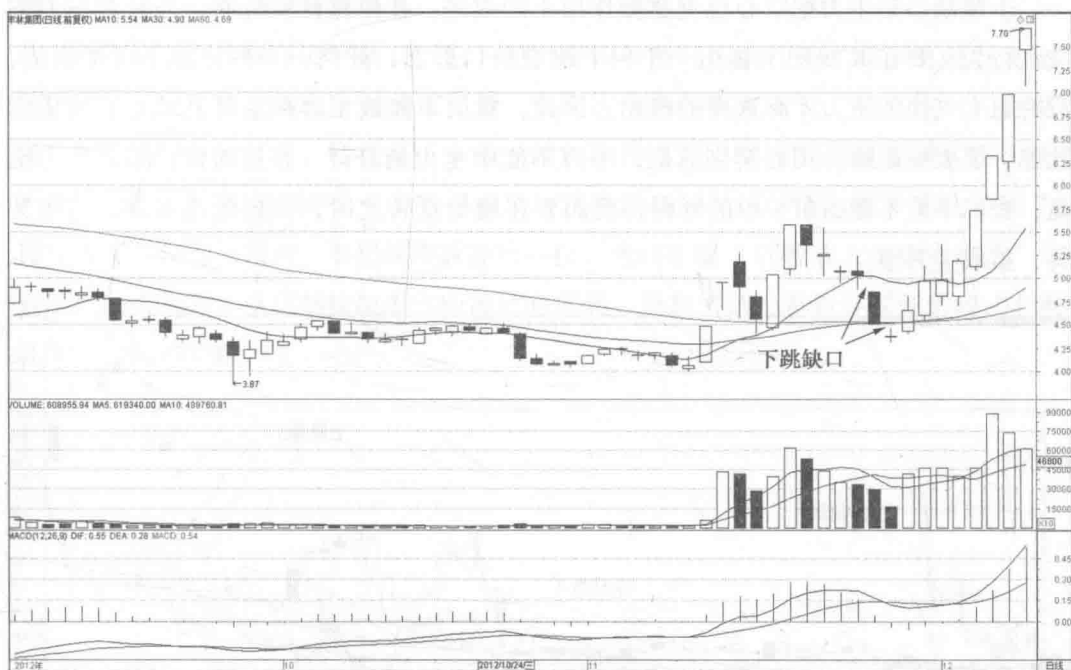


图 1-4

丰林集团（601996）的股价从2012年7月6日7.26元的高点开始，紧随大盘一路往下走，经过两个多月的下跌，9月26日以3.87元见底，成交量萎缩得毫不起眼，很少有投资者去关注。然而，在大盘极度低迷的背景下，该股在11月12日、11月13日逆势反转，连续拉出了两个涨停板，其中11月13日成交量放出近期的天量。这是主力刻意拉高股价在收集筹码，一些不知主力在故意捣鬼的投资者见自己长期被套，也就不抱赚钱的希望，以少亏一点的心理出局了结，而这正中主力的下怀。主力为了收集更多的筹码，紧接着又要起花招来了，故意拉高股价后又迅速回落，在K线图上留下了缺口，成交量也比下跌时有所放大。正当投资者暗暗庆幸自己少亏了一点时，主力却变魔术似的在11月19日、11月20日放量拉出了两个涨停板。然而，当跟风的投资者鼓起勇气，大胆冲进去追高买入该股后，主力却故意跟人作对似的，又开始了连续六天的缩量下跌。其中，11月27日以4.86元开盘，低于前一交易日最低价0.02元，留下了一个下跳缺口，一路低开低走，最后以跌停板报收。第二天，股价继续低开低走，又留下了一个下跳缺口。这天大盘经过下跳大跌，创出了上证1949.46点的新低，而该股却不创前期新低，走势明显强于大盘。尔后，趁大盘反弹之际，该股演绎了一段波澜壮阔的行情，在漫漫熊市中于12月5日至12月10日间创出了连拉4个涨停板的不菲佳绩。见图1-4。