

伏击股市系列 > 2

# 上涨伏击战

## 精准买在起涨点



帅龙 著

透析存量资金与增量资金  
如何在不同板块间闪展腾挪

摸清个股从止跌筑底到启动拉升  
到底能有多少种套路

四川人民出版社



伏击股市系列 > 2

# 上涨伏击战

## 精准买在起涨点

喻龙 著



四川人民出版社

图书在版编目 (CIP) 数据

上涨伏击战：精准买在起涨点/帅龙著. —成都：  
四川人民出版社，2017.5  
（伏击股市系列）  
ISBN 978-7-220-10116-8  
I. ①上… II. ①帅… III. ①股票投资—基本知识  
IV. ①F830.91  
中国版本图书馆 CIP 数据核字 (2017) 第 083139 号

SHANGZHANG FUJIZHAN: JINGZHUN MAI ZAI QIZHANGDIAN

上涨伏击战：精准买在起涨点

帅 龙 著

责任编辑	何秀兰
封面设计	张 科
版式设计	戴雨虹
责任校对	梁 明
责任印制	王 俊
出版发行	四川人民出版社（成都市槐树街2号）
网 址	<a href="http://www.scpph.com">http://www.scpph.com</a>
E-mail	<a href="mailto:scrmcbs@sina.com">scrmcbs@sina.com</a>
新浪微博	@四川人民出版社
微信公众号	四川人民出版社
发行部业务电话	(028) 86259624 86259453
防盗版举报电话	(028) 86259624
照 排	四川胜翔数码印务设计有限公司
印 刷	自贡市华华广告印务有限公司
成品尺寸	185mm×260mm
印 张	13.75
字 数	236 千
版 次	2017 年 5 月第 1 版
印 次	2017 年 5 月第 1 次印刷
书 号	ISBN 978-7-220-10116-8
定 价	45.00 元

■ 版权所有·侵权必究

本书若出现印装质量问题，请与我社发行部联系调换  
电话：(028) 86259453

## 前 言

股民为什么赔钱、被套？一句话：“在该买的位置没买，在该卖的位置没卖。”

为什么会是这样的呢？答案是：到目前为止，各位所能学到的炒股方法和技巧，都是固定的、是“死”的（即静态的）。不管是任何的热门指标，像 MACD、KDJ、RSI、布林通道等，还是那些被奉为经典的道氏理论、波浪理论、均线理论等，这些林林总总、五花八门的知识或存在于浩如烟海的股票书中，或现身于各种股票培训课程的 PPT 中。然而当我们坐在自己的电脑前，在每天短短 240 分钟的交易时段中，当面对时时刻刻都是“活”的（即动态的）行情的时候，我们怎么知道自己手里的股票该在什么位置买、又该在什么位置卖呢？

该在哪里买、该在哪里卖，绝大多数股民是不会知道的！因为大家眼前那台电脑屏幕里的 K 线图中，没有买与卖的提示啊！大多数股民是这样选股和操作的：有向别人打听的、有看到别人买卖而盲目跟风的（现在电视里的嘉宾没人敢推荐股票了，但他们在节目中应观众要求而点评的个股肯定对股民们有很大影响）、更有凭所谓的“感觉”买卖的……这么做的人都得赔钱，做多久赔多久——原因很简单：南辕北辙、缘木求鱼，他们用的方法一直是错的！

想要炒股赚钱，正确的方法有二：一是研究一套属于自己的、赢面大的交易系统出来，用术语来说，就是它能实现“高胜率”。凭借这个交易系统，你就能知道自己手里的股票每次该在什么时候买、该在什么时候卖。同时，你自己也有了清晰的选股标准，再也不会听别人的忽悠。当然，这世上没有万能的交易系统，否则全球

股票市场早晚要关门，因为全世界的钱将悉数归交易系统的开发者所有。我们基于对以往行情数据的统计，通过建立一套科学的数学模型，让你自己站在大概率的一侧，能够每 10 次进场有 7~8 次赚钱，这样不就成了。二是使用别人的高胜算交易系统，就跟开车一样，不知道路也无妨，用导航就好。

说到底，炒股难不难？其实一句话就能说清楚：如果能看得到 K 线上有明确的买卖提示，炒股就不难。为了打造这套“帅氏交易系统”，笔者花了足足 20 年时间。


任何一门学问的境界都有三层：见自己、见天地、见众生。而很多股民在学习炒股时第一个境界都达不到，因为他们“见不到自己”。在这里笔者必须坦言，有很多人其实是不适合炒股的，这源自于他们所持有的理念以及自身的性格等诸多因素。而最最要命的是，很多持续亏钱的股民压根舍不得做自我否定和自我改变。正所谓，投资先投心。如果无法认清自身长短，就难以逾越一个又一个的市场挑战。缺乏理智，拒绝接受现实，事事怨天尤人，等等，这些不好的习惯会影响投资的准确性甚至让人掉入投资陷阱。

只要方法对、工具巧，天下没有难炒的股票！

# 目 录

第一章 炒股有门道，全凭战法妙 .....	(001)
一、波段行情的两种有效战法——“追歼战”和“上涨伏击战” .....	(001)
1. “追歼战”战法精要 .....	(002)
2. “上涨伏击战”战法简介 .....	(012)
二、思路对——炒股少受罪 .....	(037)
1. 行情永远是自己走出来的 .....	(037)
2. 永远在山脚买、在山顶卖 .....	(044)
三、做三年好徒弟，换一生大赢家 .....	(054)
1. 无师自通只是黄粱美梦 .....	(054)
2. 学炒股其实并不难 .....	(055)
3. 师傅工具巧，好股跑不了 .....	(081)
4. 师傅办法效率高，好股打包任你挑 .....	(090)
5. 做三年好徒弟，换一生大赢家 .....	(098)
第二章 胜算——找到行情的起涨点和起涨区域 .....	(102)
一、高度重视并正确认识股价的“底部” .....	(102)
1. 炒股的第一要务就是发现“底部” .....	(102)
2. 何为“底” .....	(105)

二、波段行情的起涨点和起涨区域是分时间周期的 .....	(118)
1. 起涨点就是要落实在周级别上 .....	(118)
2. 在短于周级别的时间周期上，只要发现起涨区域即是胜利 .....	(126)
三、一堂关于起涨点和起涨区域的特训课 .....	(135)
<b>第三章 “上涨伏击战” 战法详解 .....</b>	<b>(154)</b>
一、“上涨伏击战” 究竟妙在何处 .....	(154)
1. 好战法必须兼顾有效性与高效率 .....	(154)
2. 算法的精妙常常会带给投资者意外的收获 .....	(161)
二、“上涨伏击战” 战法详解 .....	(163)
1. 绝不踏空——买在止跌后的起涨点 .....	(163)
2. 告别被套——在破位后坚决卖出 .....	(191)
3. 从大概率走向必然发生的实战诀窍——横向对比法 .....	(199)
<b>附录 第二章问题答案 .....</b>	<b>(209)</b>
<b>后记 .....</b>	<b>(212)</b>



# 炒股有门道，全凭战法妙

## 本章导语

如果了解资本市场的发展史，想丰富投资理念，那这本书不一定适合你。本书要跟各位分享的是——用什么方法在股市里赚钱。

### 一、波段行情的两种有效战法——“追歼战”和“上涨伏击战”

对于绝大多数个人投资者来说，股市就是单边市。你必须手里先有股票，然后依靠低买高卖赚钱。老百姓对“做买卖”有个形象的比喻，叫“从买到卖加十块”，套用这个说法真是再合适不过了——股市其实就是个买卖市、交易市。

据不完全数据统计，截至2016年底，中国股市2900多只股票的纯数学平均价，也就在15元左右。因此，想实现你的股票“从买到卖加十块”，遇上牛市绝对没问题，牛市之外就另当别论了。

股市就是战场，要想打胜仗就得有靠谱的战法。说到股市里的战法，各家有各家的绝招。笔者是靠进行数理统计和概率计算，去捕捉波段行情里的价差机会。

波段行情的战法，大致可以分为“追歼战”和“上涨伏击战”两类，它们的终极目



标都是博买进后股价能涨上去。只是从先后次序上讲，“上涨伏击战”更像是“追歼战”的前奏，而“追歼战”可以看作是“上涨伏击战”的延续。为了能更加清楚、全面地解释“上涨伏击战”的战法，作为必要的铺垫，笔者先要向读者介绍什么是“追歼战”。

## 1. “追歼战” 战法精要

### (1) “追歼战” 定义及成功案例介绍

顾名思义，所谓“追歼战”，用军事术语来讲，就是“乘胜追击、歼灭残敌”的意思。笔者对这一战法的解释是：在很多情况下，股价走势呈波浪式上升，一波比一波高。只要前一波上涨后的回调和蓄势充分了，主力机构将卷土重来发动新攻势。在后面这波新攻势中，以突破前一波所创下的阶段性最高价为典型标志。在前一波上涨所创下的最高价附近，获利盘、套牢盘构成重重压力，若股价冲不过去，则后面这波上涨行情将面临半途而废的危险；而一旦股价（放量）突破前面创下的最高价，则往往预示着空头彻底认输、多头优势得以最终确立，因此股价有可能继续上涨，甚至有可能走出一段涨幅不错的加速拉升行情——“追歼战”由此得名。请看下面的个股实例。

### 盾安环境（002011）

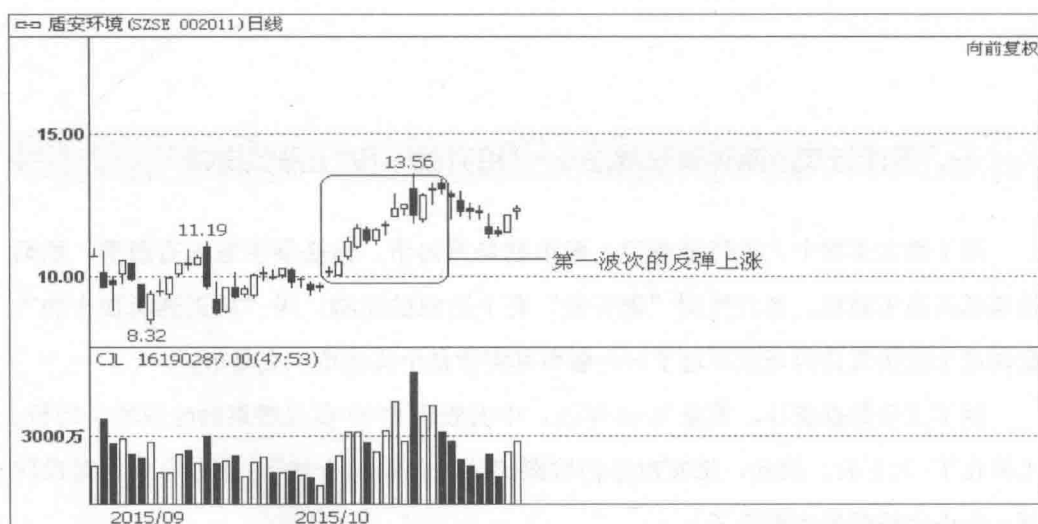


图 1-1

如图 1-1，该股于 2015 年 9 月 2 日创出阶段性最低价 8.32 元，然后开始反弹之旅。第一波反弹很强劲，直接冲到 13 元上方，并创出了 13.56 元的反弹最高价，

这个价格成为一个标记，如果股价在下一波“冲锋”中超过了这个价格，则符合“追歼战”的特征。

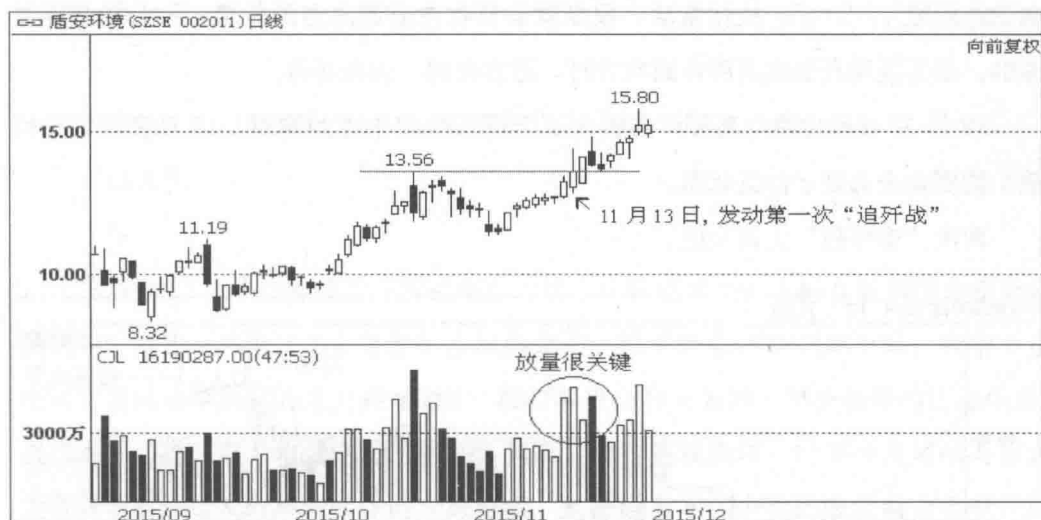


图 1-2

如图 1-2, 2015 年 11 月初, 经过回档蓄势之后, 多方的攻势卷土重来。11 月 13 日周五, 股价收于 13.56 元, 到达了前次反弹最高价的位置, 刚刚好!

由于多方“弹药”充足, 到 11 月 13 日时已经是连续两天成交量明显放大了, 因此 13.56 元被突破已无悬念。果然, 下一个交易日, 11 月 16 日周一股价低开高走, 收了一根光头光脚的阳线, 收盘价为 14.10 元。多方发动的第一次“追歼战”首战告捷。

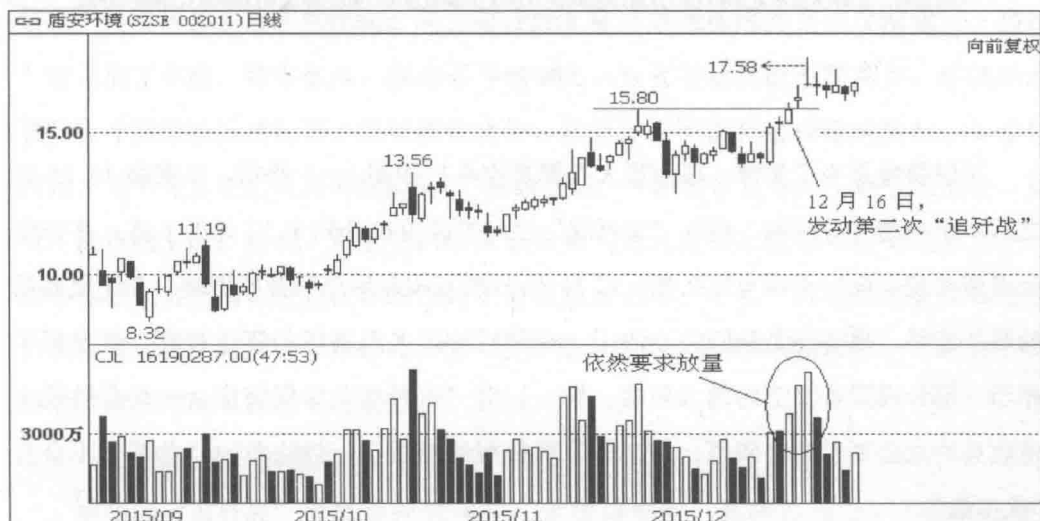


图 1-3

如图 1-3，2015 年 11 月 24 日周二，股价在摸高到 15.80 元之后，多方暂时收兵了。随后不久，12 月 16 日第二次“追歼战”打响了——当天成交量放大，而且收盘价正好是 15.80 元。故伎重演，收盘就是要收在前期高点的位置，一分钱都不带差的。多方这简直是亮着牌在跟空方打，胜券在握、志在必得。

12 月 17 日股价跳空高开，在解放了之前所有套牢盘的同时，16 日参与“追歼战”的资金全部处于浮盈状态。

两次“追歼战”大获全胜。



图 1-4

买股票就是为了卖掉，股市里人人都是空头！如图 1-4 所示，从突破 13.56 元之后，短短两个月时间，两场“追歼战”已经把股价拉升到了 17 元的上方，多方资金可谓收获丰厚！不跑等什么呢？12 月 25 日周五收盘后该股开始停牌。至于复牌后的股价走势，那就不是我们关心的了。在最后阶段追高进场的资金被套，这暴露了相当一部分投资者身上的两大短板：第一，对“追歼战”短促突击、一旦获胜便火速收兵的战法要点没有领悟；第二，手里掌握的招数少、战法单一，尤其是不会打“伏击战”。

勤学如春起之苗，不见其增，日有所长；

辍学如磨刀之石，不见其损，日有所亏。

——陶渊明

学习吧！学习的成本很高，可你不学的话，成本更高！

言归正传。

“追歼战”为什么能成为一种战法？为什么它有相当大的市场并受到很多投资者的追捧？首先，波浪式上升是股价上涨的常态。除了新股开始挂牌交易，或者上市公司有重组成功之类的重大利好之外，股价哪里会有天天封一字板涨停的情况出现？进二退一、进三退二才是常规的涨法。其次，及时换股操作。时至今日依然有很多投资者没有养成及时换股操作的交易习惯。这些人数不在少数的股民就是喜欢一门心思、死心塌地非要跟某一只股票较劲不可。然而“死磕”某一只股票，并不是什么位置都能买，越跌越买往往不是办法，很多股民都曾有过越套越深的经历，苦不堪言。那怎么办？后来大家想明白了——在股价突破前一波上涨的最高价时进场或者加仓，这样做才靠谱。毕竟“追歼战”的这种追涨、追势的操作手法也完全符合“顺势而为”的交易铁律。

但是，我们也必须要看到，“追歼战”得以成功的重要指标（即它的最本质形态特征）是要放量突破前期高点，因为前一波上涨的最高价附近是成交密集区，当初一定是换手率高、套牢盘多，因此压力也巨大。只有带量突破前期高点，后续的增量资金才能造成摧枯拉朽、势如破竹之势，从而才有可能将股价推向新高。事实很清楚，股价完全是由资金堆起来的，“后续部队”（即增量资金）不断投入战场，股价才能持续上涨。然而，资金动向以及成交量的变化是股市里最难把握的东西——除非你是主力机构，资金在你的安排下有组织地进场、出场，否则你怎么会知道主力机构要在哪一时刻、会在什么价位（往往是高价位）把筹码都抛出去？！所以，预测股价能涨到哪里都是不现实的。

## （2）“追歼战”的优点

成功的“追歼战”犹如特种部队的一次快速突击，其特点就是一个字——快！“追歼战”最大的好处是资金的使用效率高。如同“迅雷不及掩耳”那样，正是凭借

这种“快”，才可以有效降低股价不确定性带给投资者的风险。打“追歼战”的资金，本来就是奔着股价快速拉升去的。因此股价不涨资金不进场；股价突破前期高点前后，资金会大举介入；而股价冲过前波上涨高点快速拉升之后，趁跟风盘涌进之际，主力机构的资金就可以趁势抽身离场、满载而归了！

对于中小散户来说，盯紧盘面的蛛丝马迹，随主力而行参与“追歼战”是可行的。“船小好掉头”，只要你不恋战、不追求每次都必须卖在最高价，那么在很多情况下，中小散户可以比主力机构跑得更快。

### (3) “追歼战”的局限性

凡事有利就有弊，“追歼战”的局限性也是相当明显的。

#### ① 股价具有不确定性

股价突破前波高点后，上涨会持续多久、涨幅究竟有多大，谁都说不准。股价是自己走出来的，从来不以投资者的期望为转移。

股价冲过前波高点、创出新高之后，后市有三种可能：一是股价出现较大涨幅，这是最理想的状态（如图 1-1~图 1-4 所示）；二是股价创了新高，但之后的涨幅并不大；三是股价有可能很快下跌，尤其当后续资金跟不上时，这种情况很容易发生。

请看下面实例，本例充分揭示了“追歼战”的局限性和风险所在。



图 1-5

2016年3月22日，\*ST江泉（600212）股价放量涨停，收盘价为10.91元，一举突破前次上涨创下的最高价10.20元，“追歼战”宣告成功。按照波浪理论关于涨幅的计算，这波上涨的目标价应该在12.50元附近。然而真正的行情走势并非如此！在分别创出11.66元、11.83元、11.75元这三个高价之后，A（3月29日）、B（4月18日）、C（5月6日、周五）这三天的股价走势一次比一次弱，可谓江河日下。

5月6日的成交量有所放大，貌似承接有力。但就在大家酝酿、幻想再打一次漂亮的“追歼战”之际，“灾难”已经降临了！5月6日、9日、10日，令人不解的三个连续跌停，不但把突破10.20元之后那场“追歼战”的胜利成果全部还给了市场，而且从2016年5月11日周三起，该股票居然停牌了！

看来，用“火中取栗”来形容“追歼战”似乎也贴切。市场的所谓“风险”说的就是这种不确定性——“追歼战”搞得好，股价向上拉升，搞不好股价向下砸就做成M头了。

在“追歼战”战法中，除了股价这个因素外，成交量必须是投资者需要时刻关注的变量。

下面以全柴动力（600218）、方盛制药（603998）为例，加以分析。

### 全柴动力（600218）

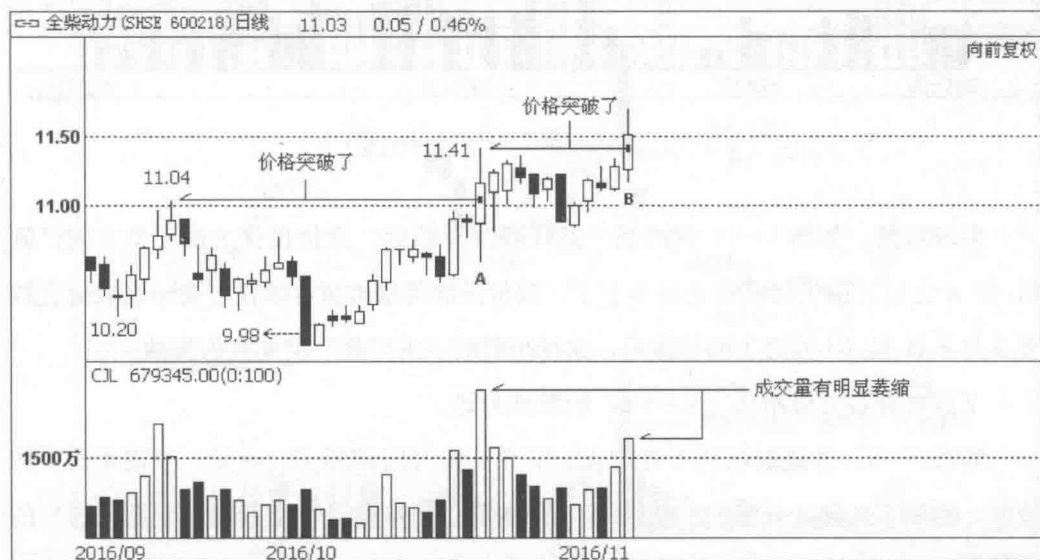


图 1-6

如图 1-6，全柴动力自创出 9.98 元的阶段性低点后，就一直酝酿反攻。之前 9 月 8 日反弹的高点 11.04 元在图中清晰可见，这就是反攻的目标。2016 年 10 月 20 日，在 K 线 A 的位置，股价一举放量突破了 11.04 元的价格，多方的“追歼战”正式打响了。并且在 10 月 20 日这天，股价还创出了 11.41 元的阶段性新高。

短暂的回调后，股价再次发力，并于 11 月 4 日 K 线 B 的位置，再次实现了突破。然而第二次的价格突破让人有些担心，因为它和前次相比，成交量明显少了很多。这是不是预示着凶多吉少呢？

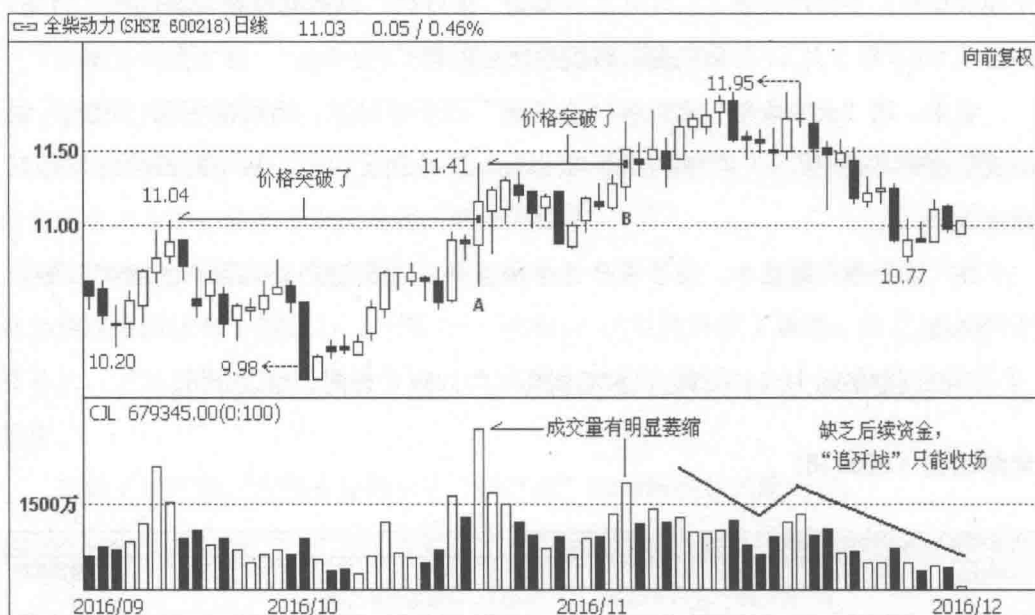


图 1-7

果不其然，如图 1-7，第二场“追歼战”开始后，股价仅仅上涨了 0.5 元。到 11.95 元之后，由于后续资金跟不上了，股价没能再接再厉继续往上走。当股价直跌至 9 月 8 日 11.04 元之下的位置后，这场短暂的“追歼战”彻底宣告失败。

下面再看看方盛制药（603998）的股价走势。

如图 1-8，方盛制药从 4 月的 17.57 元一口气回调到 13.50 元，出现 4 元多的价差，回调算是够充分的了。2016 年 5 月 5 日，承接前一个交易日（5 月 4 日）的放量上涨，当天该股股价以跳空高开的方式一举突破了之前 17.57 元的高点，随后痛痛快快地封死在涨停板的位置，K 线也呈一根光头光脚的阳线。

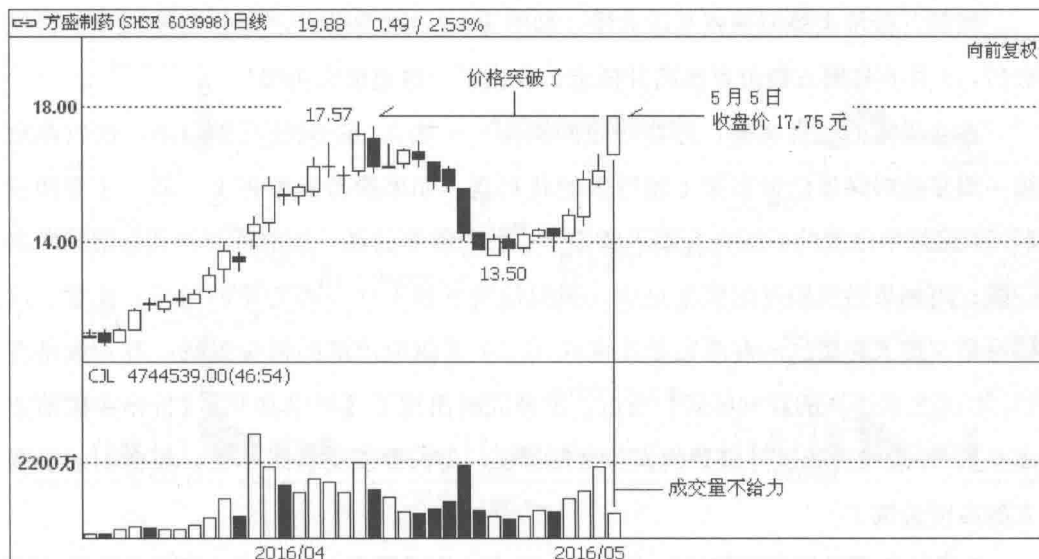


图 1-8

股价能够封住涨停板，说明没有卖盘了，想进场的人必须排队。但是在这样的行情下，哪里会有多少抛盘呢？因此，我们看到，该股当天的成交量并不大，连 5 月 4 日的一半都不到。这样的走势，股价不继续走牛才怪呢。

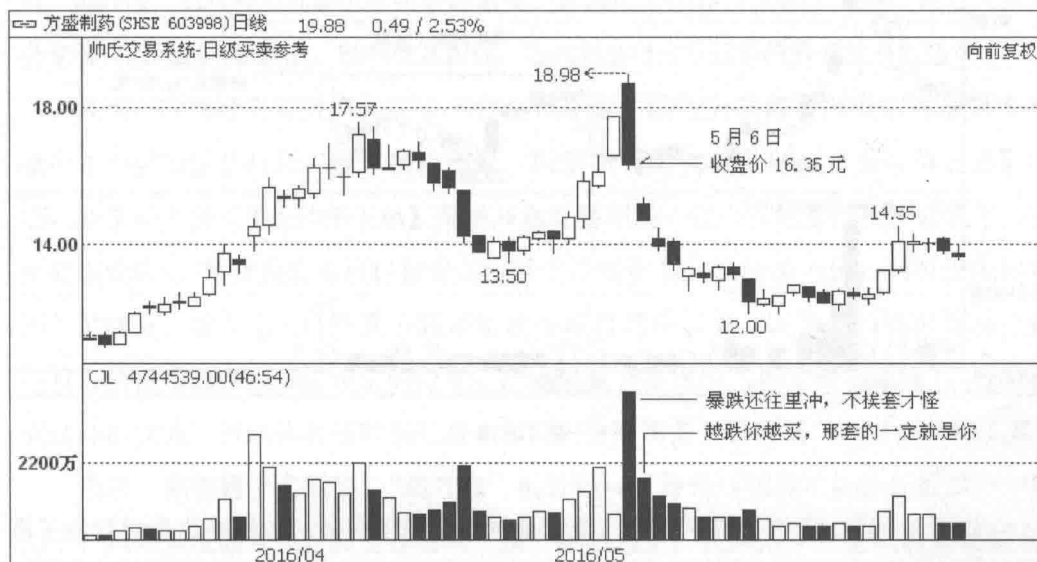


图 1-9



然而，股价走势偏偏就是这么怪。如图 1—9，跳空高开+封住涨停板+价格突破后，5月6日周五股价竟然高开低走，收出了一根超级大阴线！

看来没量的股价突破，存在一定的风险——从 13.50 元的反弹以来，该股在短短一周多的时间里已经积累了相当多的获利盘，如果股价能够再下一城，全看冲破 17.57 元这个位置的后续资金够不够多了。如果够多的话，大部分的获利盘继续看高一线；而如果后续跟进的资金量少，则股价根本顶不住三种力量的抛压。注意，这回可是三拨人在抛——有两拨是在两次 17.57 元附近追涨的被套筹码，有一拨是在 13.50 元之后进场的获利筹码！所以，即便同时出现了【跳空高开】【价格突破前波高点】，外加【封死涨停板】的强势盘口特征，但只要成交量跟不上，就要引起投资者的高度警惕了。

5月5日该股封死涨停板时没有量，好多人舍不得卖。而5月6日股价跌得这么凶，收盘时明显低于 17.57 元了，“追歼战”只是玩了把“一日游”，可这天偏偏却有那么多人追了进来，并且下一个交易日也是如此，这真让人不可思议！

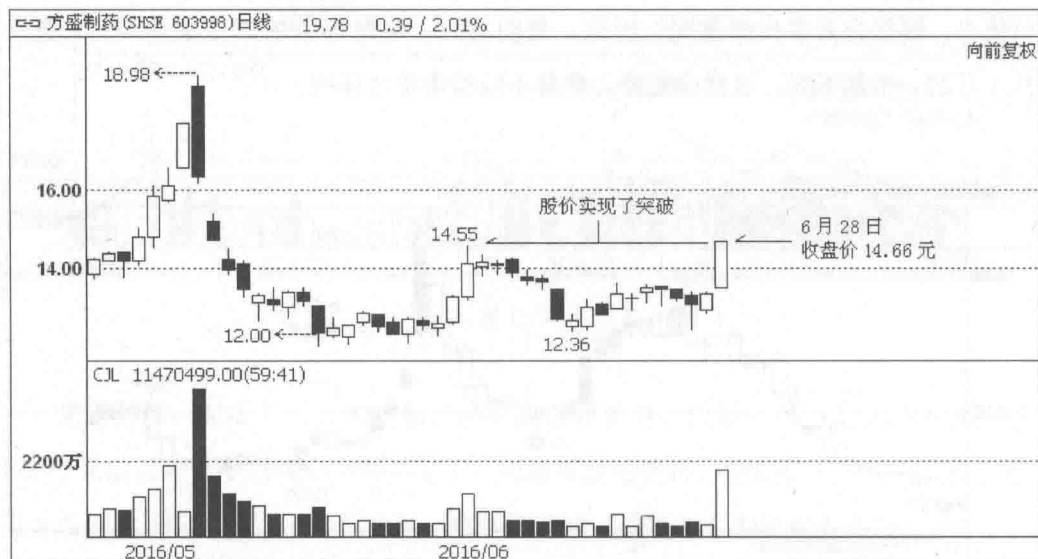


图 1—10

如图 1—10，依然是跳空高开、依然是价格实现了突破、依然是收盘时封住了涨停板、依然是光头光脚的阳线，这次你还敢不敢再进行一次“追歼战”？