



美式家居

装修设计与软装搭配

◎ 精选千余例最新潮美式风格实景案例

◎ 全方位囊括最常见的9大常见家居功能区

◎ 从软装两个维度进行深入讲解

◎ 详细介绍设计与施工要点



◎ 资深设计师美式风格家居装修与布置实用技巧总结 ◎

宜家文化 ◎ 编



化学工业出版社

美式家居 装修设计与软装搭配



宜家文化 编



化学工业出版社

· 北京 ·

参加编写人员名单

汪霞君	罗小岑	黄鹤龄	吴细香	吴丽丹	李青莲	陈从奎	周雄伟	李慧莉
陈模照	罗小政	钟建栋	林价志	李平忠	张仁元	刘凤春	贾 璋	沈跃萍
林家志	叶建明	王永乐	马银炉	刘小军	徐 剑	郭 强	杨思荣	胡山青
李杨金	陈中强	钟 俊	盛怀平	奉 伟	张锦涛	徐春香	余泉水	肖英茂
余云和	杨 争	崇长玉	肖清垒	梅从峰	姚 刚	舒秀安	刘自琼	王俊杰
郑花军	林 浩	雷海涛	孔 斌	徐勇华				

图书在版编目 (C I P) 数据

美式家居装修设计与软装搭配：案例更新版 / 宜家文化编. -- 北京：化学工业出版社，2017.5
ISBN 978-7-122-29481-4

I. ①美… II. ①宜… III. ①住宅—室内装修—建筑设计—图集②住宅—室内装饰设计—图集 IV.
① TU767-64 ② TU238.2-64

中国版本图书馆 CIP 数据核字 (2017) 第 071875 号

责任编辑：林 俐 孙晓梅

装帧设计：宜家文化

出版发行：化学工业出版社（北京市东城区青年湖南街 13 号 邮政编码 100011）

印 装：北京方嘉彩色印刷有限责任公司

710mm×1000 mm 1/12 印张 16 字数 300 千字 2017 年 6 月北京第 1 版第 1 次印刷

购书咨询：010-64518888（传真：010-64519686）

售后服务：010-64518899

网 址：<http://www.cip.com.cn>

凡购买本书，如有缺损质量问题，本社销售中心负责调换。

定 价：68.00 元

版权所有 违者必究

前言



美式风格主要起源于十八世纪各地拓荒者居住的房子，色彩及造型较为含蓄保守，兼具古典主义的优美造型与新古典主义的功能配备，既简洁明快，又温暖舒适。美式风格似乎天生就适合用来怀旧，它身上的自然、经典还有斑驳老旧的印记，似乎能让时光倒流，让生活慢下来。美式风格的房子常用拱形的垭口、窗及门，可以营造出田园的舒适和宁静。

目前国内流行的美式风格包含四种类型：美式田园风格以清新色彩为主；美式乡村风格质朴温馨；美式新古典风格则以古典范展现，在古典中融入现代元素；现代美式风格把美式风格与简约风格相结合，摒弃繁复的线条，简洁中呈现高雅气息。

本书编委会曾出版过《美式家居装修设计与软装搭配·精选合集》，精选大量最新的美式风格家居案例，从硬装与软装两个维度对美式风格进行深入的讲解，不仅对每张图片的主材进行了标注，而且邀请拥有多年经验的资深设计师针对具体案例进行深入解析，详解美式家居设计与施工以及后期的软装布置中常见的注意事项；内容方面全方位涵盖客厅、玄关、过道、卧室、书房、餐厅、厨房、卫浴、休闲区等家居功能区间，成为国内第一套对美式家装风格进行全面介绍的资料图库，得到读者的欢迎和认可。上市以后一直位居中国室内设计图书销售排行榜前列。

为了让读者进一步了解和学习美式风格家居设计的特点，本书编委会重新对内容进行整理，对一些图片进行调整，删除过时陈旧的案例，精选最具价值的案例，并增加了众多国内外最新美式家居设计案例，以全新的面貌与读者见面。

无论是喜欢美式家居生活的普通读者，还是希望获取美式家居设计灵感的专业室内设计师、软装设计师，相信本书都可以对你有所帮助。

目录CONTENTS

美式风格简介	1		
▶ 客厅	4	▶ 书房	110
美式风格吊顶设计	5	美式风格书房书桌靠墙设计	111
美式木质吊顶的制作工艺	9	美式风格书房挂画技巧	115
美式风格灯具搭配	13	利用花艺绿植点缀书房	119
美式客厅安装吊灯注意牢固度	17	百叶折叠门作为书房隔断	123
美式客厅墙面铺贴文化石	21		
美式风格墙面安装搁板	25	▶ 餐厅	124
美式沙发适合大客厅使用	31	美式风格餐厅设计实木吊顶	125
利用软装搭配出美式风情	35	美式风格餐厅安装风扇吊灯	129
美式客厅背景墙上挂画技巧	39	美式风格餐厅挂画增加温馨氛围	133
		挂盘装饰餐厅墙面	137
▶ 玄关	42	相框与挂盘结合的壁饰	141
美式风格玄关地面拼花设计	43	美式风格餐厅设计卡座	145
美式风格玄关摆放换鞋凳	47		
美式风格玄关布置饰物	49	▶ 厨房	148
		美式风格厨房设计重点	149
▶ 过道	52	美式厨房设计石膏板吊顶	153
文化石装饰美式风格过道	53	美式厨房设置岛台增加使用功能	155
照片墙装饰美式风格过道	57	美式厨房设计石膏板吊顶	157
利用过道墙面设计壁龛	61	美式风格厨房窗帘搭配	159
护墙板增加过道自然休闲的感觉	65		
美式风格过道端景墙装饰	69	▶ 卫浴	160
美式风格的楼梯侧面贴瓷砖	71	美式风格卫浴间照明设计	161
		美式风格卫浴间制作砖砌台盆柜	163
▶ 卧室	74	卫浴间干区上下两部分墙面区别设计	167
美式卧室墙面使用软包增加温馨氛围	75	卫浴间设计壁龛收纳洗漱用品	171
美式风格卧室铺设拼花地板	79	利用镜柜增加收纳空间	175
美式风格卧室布置四柱床	83	卫浴间花艺与绿植布置	179
在面积较大的卧室中划分出休息区	87		
美式田园风格卧室布置技巧	91	▶ 休闲区	180
美式传统风格卧室布置技巧	95	杉木板吊顶打造自然乡村风	181
美式风格卧室软装布置	99	台球室设计应留出足够的空间	185
美式风格卧室的窗帘搭配	103	利用过道空间打造休闲区	187
灰蓝色美式床头墙搭配方案	107		
卧室安装床幔增加情调	109		

美式风格简介



美式风格主要起源于十八世纪各地拓荒者居住的房子，色彩及造型较为含蓄保守，兼具古典主义的优美造型与新古典主义的功能配备，既简洁明快，又温暖舒适。美式风格似乎天生就适合用来怀旧，它身上的自然、经典还有斑驳老旧的印记，似乎能让时光倒流，让生活慢下来。美式风格的房子常用拱形的垭口、窗及门，可以营造出田园的舒适和宁静。

◎风格分类

目前比较受欢迎的美式风格主要有美式田园风格、美式乡村风格、美式新古典风格、现代美式风格。美式田园风格以清新色彩为主；美式乡村风格质朴温馨；美式新古典风格则以古典范展现，在古典中融入现代元素；现代美式风格把美式风格与简约风格相结合，摒弃繁复的线条，简洁中呈现高雅气息。



美式新古典风格



美式乡村风格



美式田园风格

◎常用材料

仿古砖不规则的边缝、颜色做旧的表面处理、斑驳的质感都散发着自然粗犷的气息，是美式乡村风格家居常用的墙地面材料。



美式家居中经常运用各种铁艺元素，从铁艺吊灯到铁艺烛台，再到铁艺花架、铁艺相框等。木材也是美式家居一直以来的主要材质，主要有胡桃木、桃心木和枫木等。

壁炉是美式风格的主打元素，特别是红砖壁炉能很好地表现出乡村风情。





◎色彩表现

美式风格的色彩以自然色调为主，绿色、棕色、土褐色较为常见，特别是墙面色彩选择上，自然、怀旧、散发着质朴气息的色彩成为首选。不同于欧式风格中的多采用金色，美式风格更倾向于使用木质本身的单色调。大量的木质元素使美式风格的家居带给人们一种自由闲适的感觉。



◎家具布置

美式风格的空间中，往往会使用大量让人感觉笨重的深颜色的实木家具，风格偏向古典欧式。以舒适为设计准则，每一件都透着阳光、青草、露珠的自然味道，仿佛随手拈来，毫不矫情。



加入铆钉工艺的皮质沙发



五斗柜

美式风格的沙发可以是布艺的，也可以是纯皮的，还可以两者结合，地道的美式纯皮沙发往往会用到铆钉工艺，此外，四柱床、五斗柜也都是经常用到的美式风格家具。



布艺沙发



四柱床

◎布艺搭配

布艺是美式乡村家居的主要元素，以本色的棉麻材质为主，上面往往描绘色彩鲜艳、体形较大的花朵图案，看上去充满自然和原始的感觉。各种繁复的花卉植物、靓丽的异域风情等图案也很受欢迎，体现了一种舒适和随意。



◎饰品元素


美式家居常用一些有历史感的元素，这不仅反映在装修上对各种仿古地砖、石材的偏爱和对各种仿旧工艺的追求上，同时也反映在软装摆件上对仿古艺术品的喜爱。与美式家具完美搭配的艺术品的选用必须突显其特有的文化气息，否则会有一种牵强附会、格格不入的感觉。这些装饰品包括做旧瓷器、木制相框、壁画、雕塑等。





客厅

Living Room

沙发墙 [皮质软包]



电视墙 [文化石 + 彩色乳胶漆]



沙发墙 [布艺硬包 + 木线条装饰框]



沙发墙 [墙纸 + 灰色护墙板]



居中墙 [文化石铺贴壁炉 + 木搁板]



居中墙 [文化石铺贴壁炉]



顶面 [三角梁]

美式家居设计细节

美式风格吊顶设计

美式风格应用于家装最多的是现代美式与美式乡村两类，现代美式风格常用简单的石膏线给吊顶做出层次，配上白色或米白色的涂料，突出石膏线的细节，简单明了地表现出美式风格的特点。美式乡村风格的吊顶经常采用木质材料表现出自然气息，比如桃花木、樱桃木、枫木等。部分美式吊顶更喜欢利用木质假梁来做出纵横交错的吊顶，大部分以井字形造型为主，一方面弱化原建筑横梁的压抑感，另一方面表现出层次丰富的装饰美感。






顶面 [石膏板装饰梁]



顶面 [石膏顶角线]



地面 [仿古砖夹小花砖斜铺]



顶面 [石膏板挂边]



顶面 [石膏顶角线]



沙发墙 [白色护墙板]



顶面 [杉木板吊顶刷白 + 木质装饰梁]



沙发墙 [文化砖]



顶面 [毛竹装饰梁 + 杉木板吊顶套色]




电视墙 [大理石壁炉造型]



地面 [仿古八角砖拼花]



地面 [花砖波打线]



电视墙 [彩色乳胶漆 + 石膏板造型]



地面 [仿古砖拉槽走边]



电视墙 [白色护墙板]



顶面 [石膏板造型]



沙发墙 [彩色乳胶漆 + 木搁板]



左墙 [石膏壁炉 + 彩色乳胶漆]



居中墙 [文化石铺贴壁炉 + 木搁板]



居中墙 [文化石铺贴壁炉]

美式家居设计细节

美式木质吊顶的制作工艺


木质吊顶可以通过工厂定制和现场制作来实现，工厂定制的做工更精细，表面油漆质感相对比较好，但费用略高。现场制作，除了要考虑到尺寸、结构牢固性等要素外，还要考虑到材质打底、油漆收口等预处理细节，从而保证最终成品的安全性和完整性。具体可以先用木工板将基础做好，再铺贴木饰面板，然后表面做油漆。也可以采用木蜡油的着色剂先进行擦色，之后再用透明木蜡油进行涂刷，这种操作工艺比较简单，成本也不高，效果还比较自然。



TIPS

选用贴木饰面可降低成本

美式风格中经常见到一些木吊顶或者木梁，很多业主会觉得费用太高，其实木吊顶或者木梁并不是全部都需要采用实木制作，有些可以只贴木饰面，然后再做擦色处理，效果十分好，费用也要比实木的实惠很多。



沙发墙 [墙纸 + 装饰挂画]



顶面 [石膏雕花顶角线]



顶面 [杉木板吊顶刷白 + 木质装饰梁]



电视墙 [定制收纳柜]



电视墙 [白色护墙板]



电视墙 [文化砖 + 彩色乳胶漆]



地面 [双色地砖相间斜铺]



地面 [仿古砖]



地面 [仿古砖]



居中墙 [石膏壁炉造型 + 装饰挂画]



顶面 [石膏板造型 + 墙纸]



沙发墙 [白色护墙板]



沙发墙 [彩色乳胶漆]



电视墙 [石膏板造型刷彩色乳胶漆 + 木搁板]



电视墙 [白色护墙板]



电视墙 [杉木板造型刷白 + 仿古砖]



电视墙 [石膏板造型刷白]