


少儿围棋十佳图书



洪艳◆著



少儿围棋

多功能题典

——布局别册

入门



成都时代出版社  
CHENGDU TIMES PRESS

围棋(90)自集题典书图

少儿围棋

多功能题典——布局别册

〔入门〕

洪艳◆著



成都时代出版社

(全国唯一专业棋牌出版社)

## 图书在版编目(CIP)数据

少儿围棋多功能题典. 布局别册. 入门 / 洪艳著.  
—成都: 成都时代出版社, 2017. 5

ISBN 978 - 7 - 5464 - 1839 - 1

I. ①少… II. ①洪… III. ①围棋 - 布局(棋类运动) - 习题集 IV. ①G891.3 - 44

中国版本图书馆 CIP 数据核字(2017)第 084179 号

## 少儿围棋多功能题典——布局别册(入门)

SHAOER WEIQI DUOGONGNENG TIDIAN BUJU BIECE RUMEN

洪艳 著

---

出品人	石碧川
责任编辑	龚爱萍
责任校对	铨 席
封面设计	上易堂
版式设计	铨 席
责任印制	干燕飞
出版发行	成都时代出版社
电 话	(028)86618667(编辑部) (028)86615250(发行部)
网 址	www.chengdusd.com
印 刷	成都翔川印务有限责任公司
规 格	98 mm × 190 mm
印 张	5
字 数	155 千字
版 次	2017 年 6 月第 1 版
印 次	2017 年 6 月第 1 次印刷
印 数	1 - 10000 册
书 号	ISBN 978 - 7 - 5464 - 1839 - 1
定 价	18.00 元

著作权所有·违者必究。

本书若出现印装质量问题,请与工厂联系。电话:028 - 82633929  
请封面卡通图作者与我们联系,以敬奉稿酬。

## 目 录

一、二连星布局 .....	[1]
基本型1 白二连星 .....	[2]
基本型2 白星·小目 .....	[6]
实战布局 .....	[9]
二、三连星布局 .....	[15]
基本型1 白二连星 .....	[16]
基本型2 白星·小目 .....	[20]
实战布局 .....	[24]
三、对角星布局 .....	[30]
基本型1 白对角星 .....	[31]
基本型2 白对角小目 .....	[33]
实战布局 .....	[37]
四、平行星·小目布局 .....	[41]
基本型1 白星·小目 .....	[42]
基本型2 白二连星 .....	[45]
实战布局 .....	[47]
五、对角星·小目布局 .....	[50]
基本型1 白对角星 .....	[51]
基本型2 白对角小目 .....	[53]
实战布局 .....	[55]
六、中国流布局 .....	[58]
基本型1 白二连星 .....	[60]

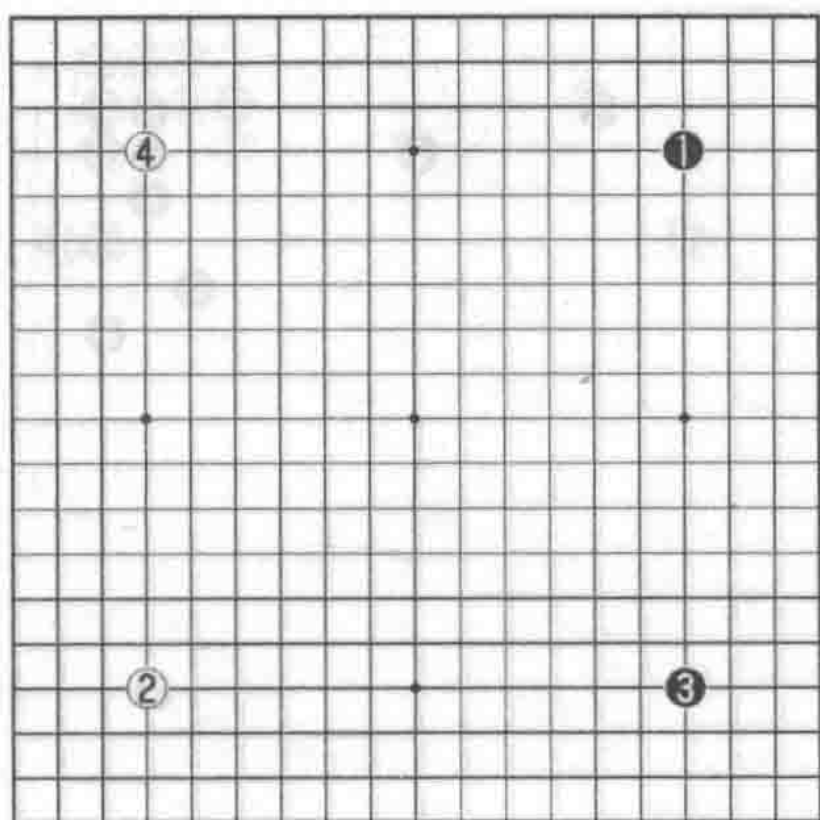
基本型2 白星·小目 .....	【63】
实战布局 .....	【65】
七、迷你中国流布局 .....	【70】
基本型1 白二连星 .....	【71】
基本型2 白星·小目 .....	【73】
实战布局 .....	【74】
八、小林流布局 .....	【77】
基本型1 白大飞挂角 .....	【78】
基本型2 白二间高挂角 .....	【80】
实战布局 .....	【82】
九、星·无忧角布局 .....	【84】
基本型1 白分投 .....	【85】
基本型2 白趣向分投 .....	【87】
实战布局 .....	【88】
十、对角小目布局 .....	【90】
基本型1 白对角小目 .....	【91】
基本型2 白对角星 .....	【93】
实战布局 .....	【95】
十一、错向小目布局 .....	【97】
基本型1 白二连星 .....	【98】
基本型2 白对角小目 .....	【101】
实战布局 .....	【103】
十二、秀策流布局 .....	【106】
基本型1 白占小目 .....	【107】
基本型2 白占星位 .....	【110】
实战布局 .....	【112】
十三、布局选点 .....	【115】

星位二白 上型本基

## 一、二连星布局

黑方1、3位占领两个星座空角的着法，称为“二连星布局”。

二连星布局的特点是步调快速，可以构成外势。黑棋构成二连星后，应根据白棋的下法而变化。

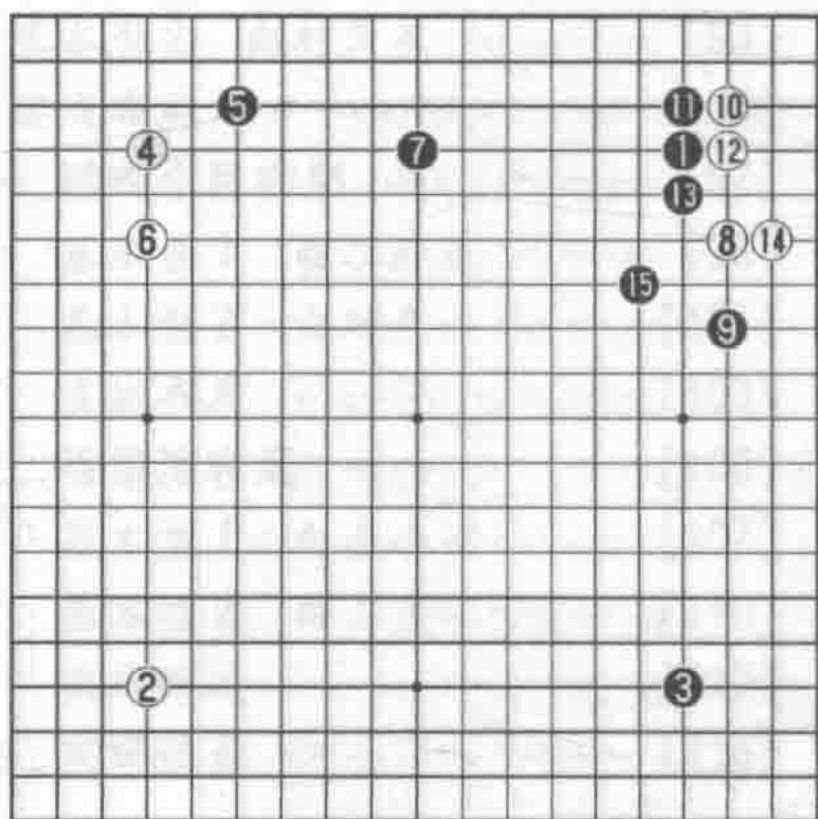


## 基本型1 白二连星

### 变化图1

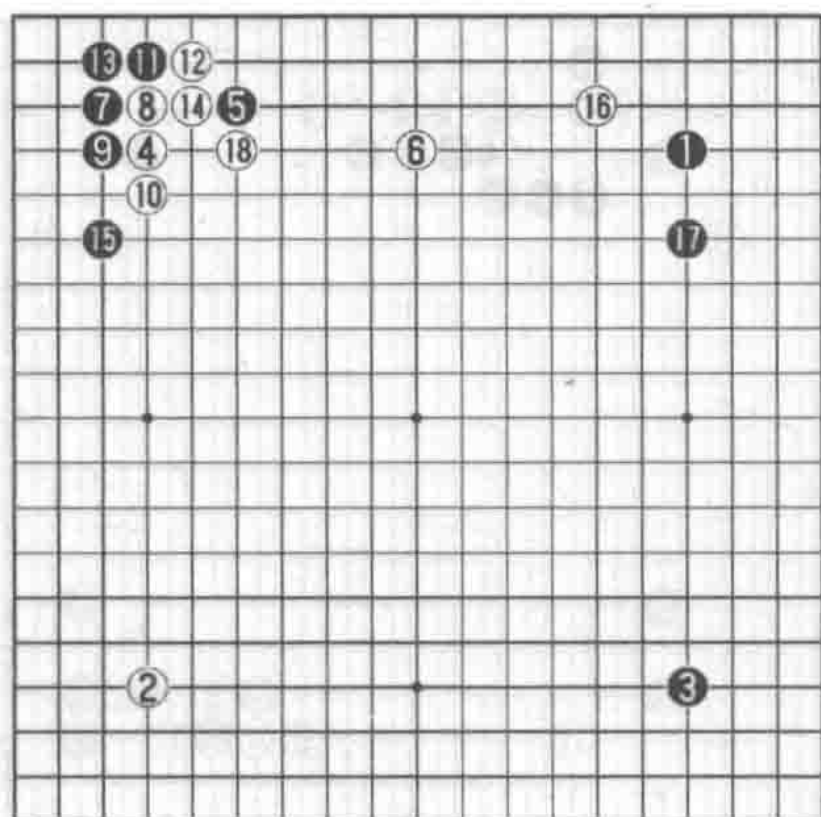
黑棋1、3位走成二连星，白棋也以4、6位占二连星对应。黑5挂角，白6跳，黑7拆占领上边，这是常见的下法。

白8挂角，黑9夹击，进行至黑15止，黑棋构成大模样，白棋得实地，两分。



变化图 2

当黑5挂角时，白棋可选择走6位夹击。黑7点三·3至黑15止，是双方进行的定式。弈至白18虎是黑棋得实地白棋取外势，各有所得。

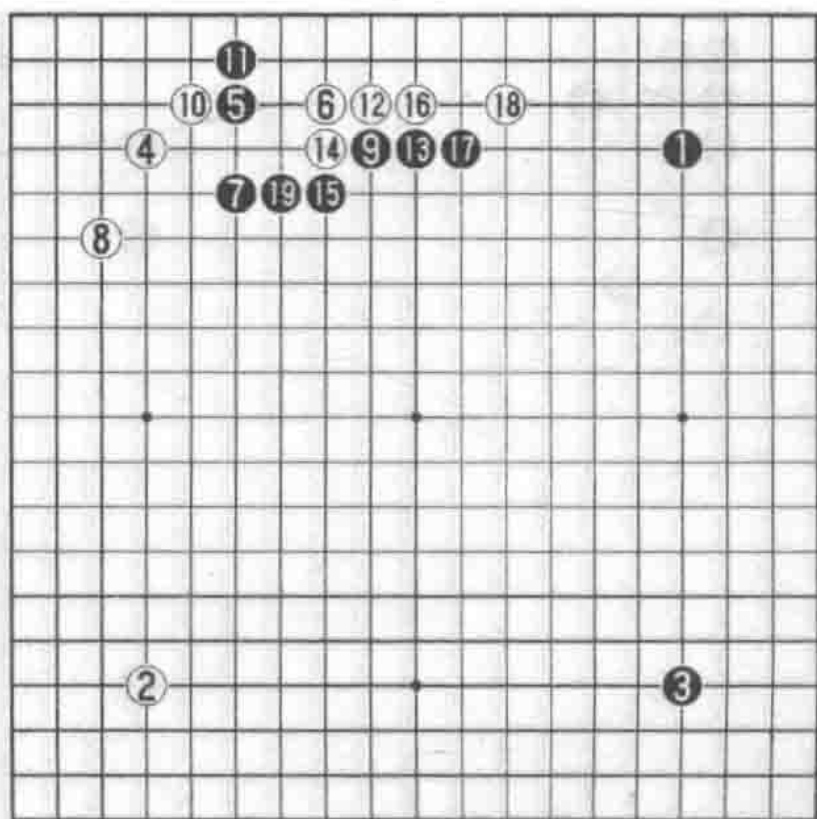




变化图 3

黑5挂角，白6夹击紧凑。黑7跳出，白8飞，黑9飞压是常见的走法。

白10尖顶，黑11立，以下进行至黑19止是普通着法。

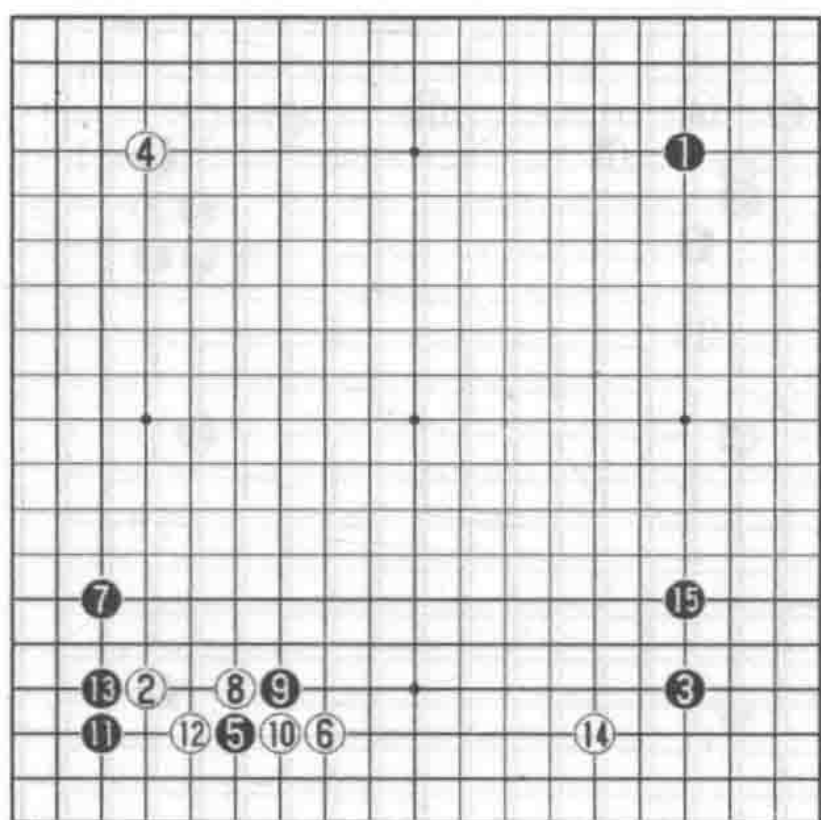


白小·黑白 S 型本基

变化图 4

黑 5 挂角，白 6 夹击时，黑 7 双飞燕寻求作战。白 8 压，黑 9 扳，白 10 断。

黑 11 点三·3 转换，弈至黑 13 止，定式形成。

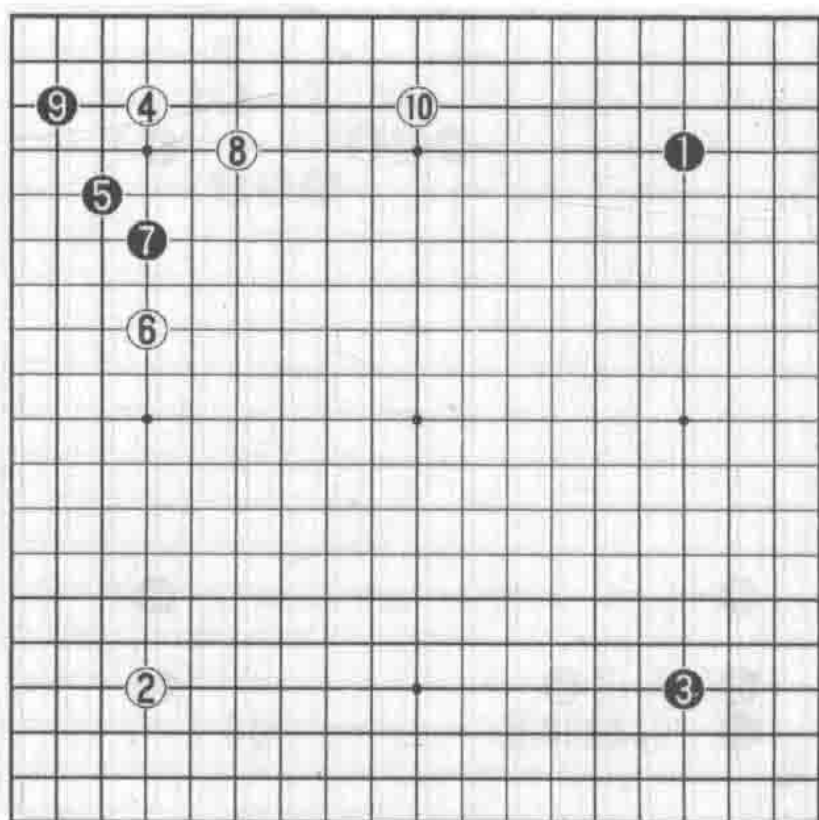


## 基本型2 白星·小目

### 变化图1

黑棋二连星时，白棋可走2、4位星·小目布阵。

黑5挂角，白6二间夹击。黑棋选择7位、9位尖飞简明定式。

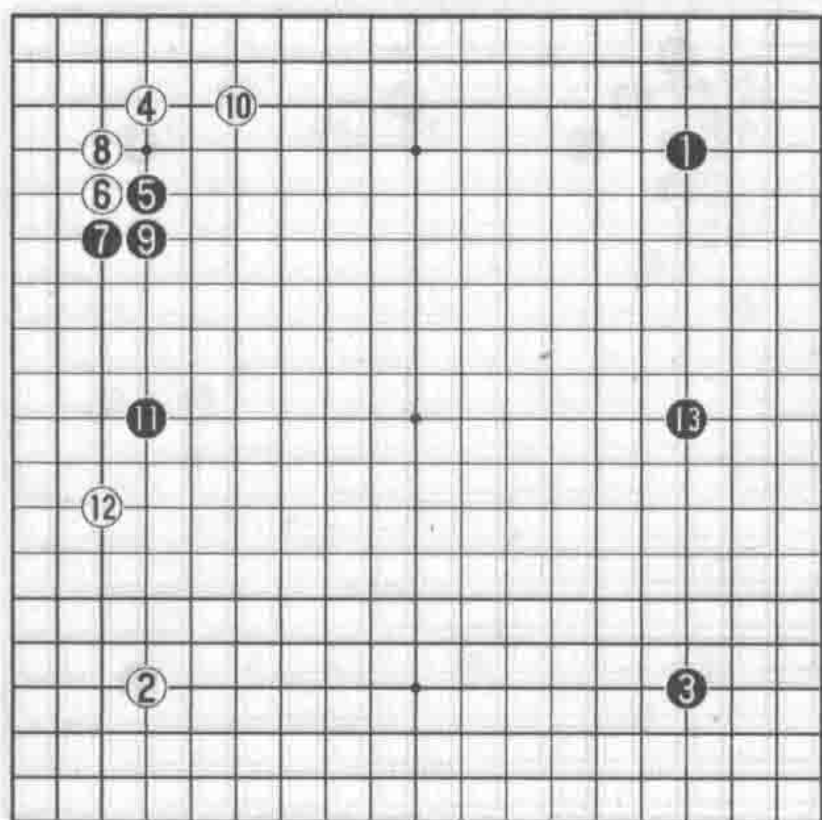


围棋布局

变化图 2

不如黑5高挂，白6托是常见下法。黑7扳，至白11是定式。

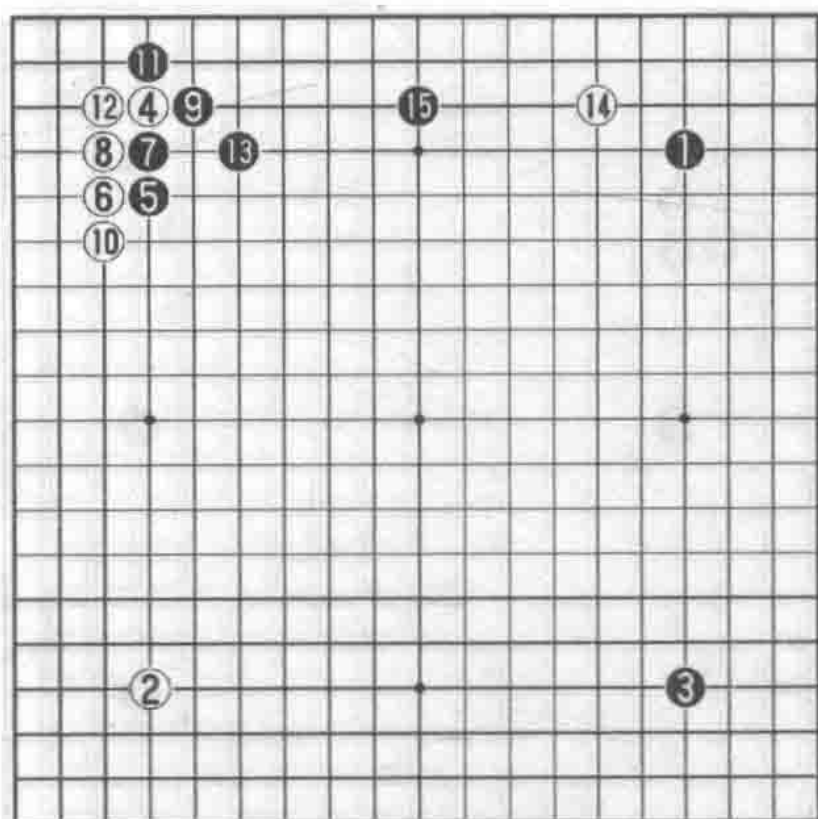
白12逼迫，黑13构成三连星阵势。



变化图 3

白6托时，黑棋选择走7位顶的下法，其意图是占领上边阵地。

双方演变至黑15止是各有所得，从容不迫。

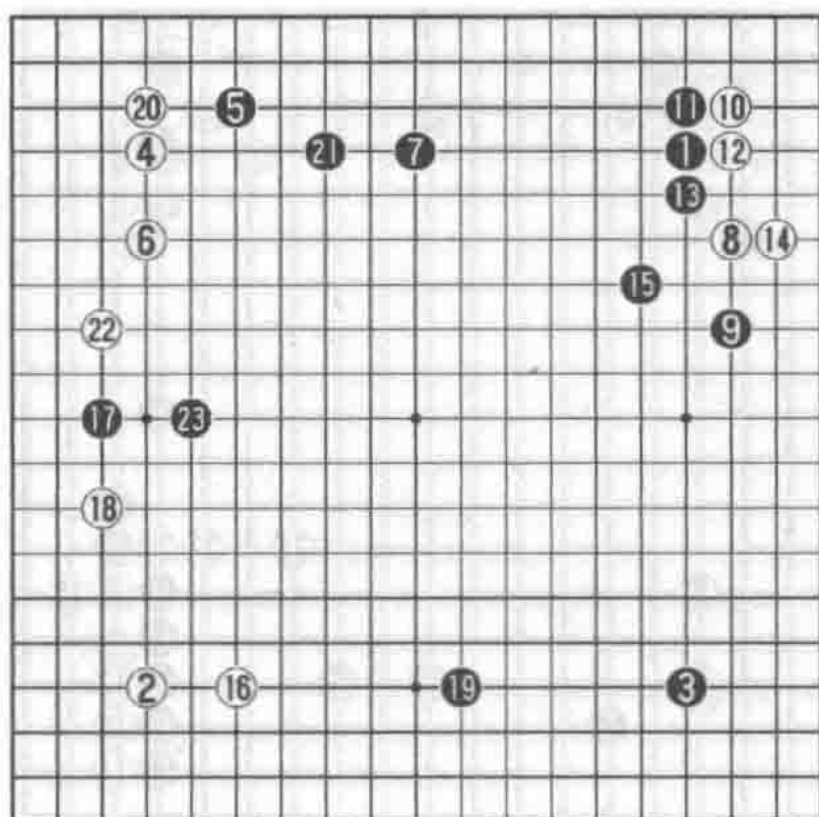


## 实战布局

### 实战例 1

黑1、黑3二连星布局，白2、白4应战。黑5挂角、黑7开拆。白8挂角，黑9一间夹击，快速激战。白10点三·3，黑11挡，弈至黑15止，是黑棋取外势，白棋得实利。

以下双方演变到黑23止，是两分的局面。

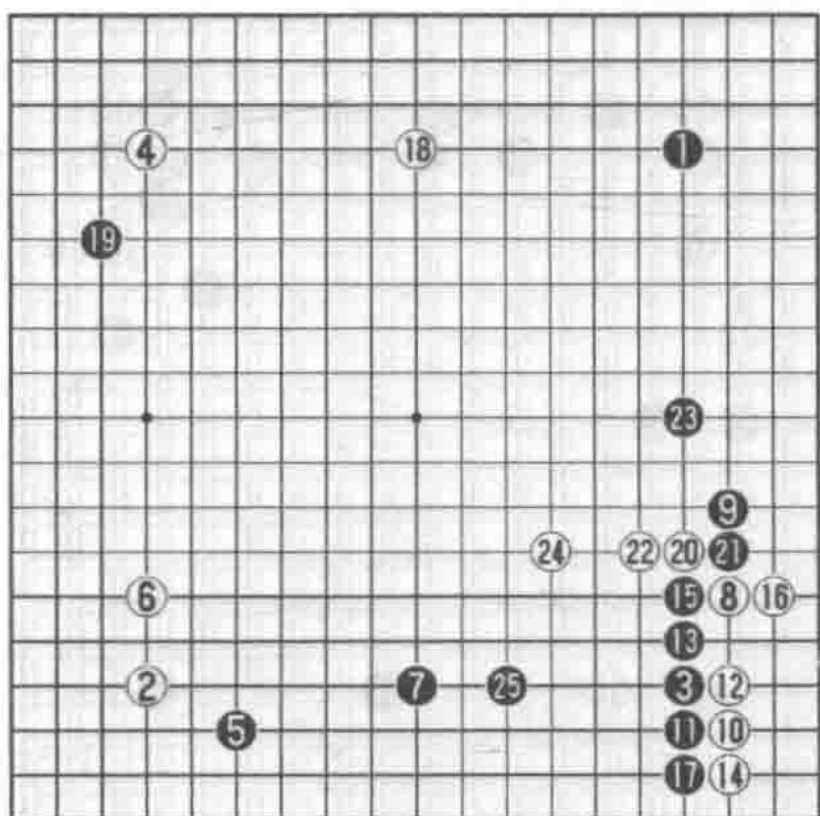


实战例 2

黑棋 5 位方向挂角，白 6 守角，黑 7 开拆。

白 8 挂角，黑 9 夹击，白 10 点三·3，以下黑 13 长时，白 14 立，变化至黑 17 止是黑棋成大模样，白棋得实地。

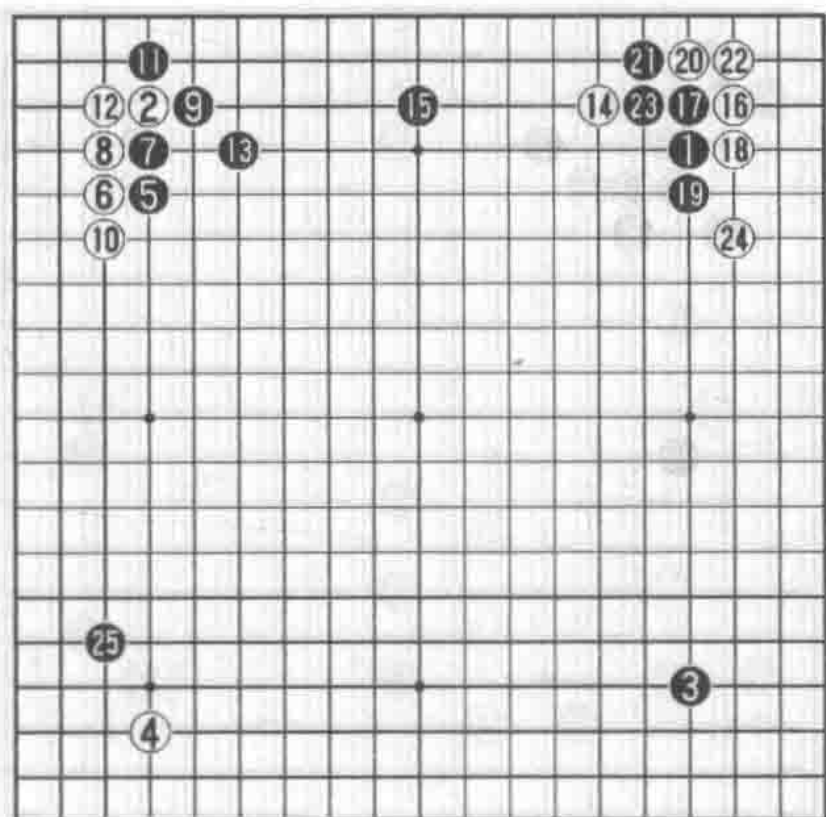
白 20 扳是强手展开作战的架势，黑 21 断积极应战。白 24 跳，黑 25 围空。这样双方可下。



实战例 3

白棋 2、4 位小目布阵，黑 5 挂角，白 6 托，黑 7 采用取外势的定式。

白 14 挂角，黑 15 夹击，白 16 点三·3，黑 17 挡取势与左边黑子相呼应。演变至白 24 止，成为黑棋外势与白棋实地的对抗。





实战例 4

黑5挂角，白6二间高夹，黑7选择“妖刀定式”。白8至黑19止双方定式演变结束，各有所得。

