

# 玩皮 世家

## 简易 皮革手工鞋

HAND SEWING SANDAL & SLIPPER

[H] STUDIO TAC CREATIVE 编辑部 编

钱晓波 夏洪燕 王伟杰 译



量身定制从足下开始

上海科学技术出版社

附  
纸型

玩皮世家

# 简易皮革手工鞋

HAND SEWING SANDAL & SLIPPER

[日] STUDIO TAC CREATIVE 编辑部编  
钱晓波 夏洪燕 王伟杰 译



上海科学技术出版社

## 图书在版编目 (CIP) 数据

简易皮革手工鞋 / 日本 STUDIO TAC CREATIVE 编辑部编；  
钱晓波，夏洪燕，王伟杰译。—上海：上海科学技术出版  
社，2016.8

(玩皮世家)

ISBN 978-7-5478-3049-9

I. ①简… II. ①日… ②钱… ③夏… ④王… III. ①皮革  
制品-手工艺品-制鞋 IV. ①TS943.6

中国版本图书馆 CIP 数据核字 (2016) 第 087215 号

Tenuide Tsukuru Sandaru to Surippa

Copyright © STUDIO TAC CREATIVE 2010

All rights reserved.

First original Japanese edition published by STUDIO TAC CREATIVE  
CO., LTD.

Chinese (in simplified character only) translation rights arranged  
with STUDIO TAC CREATIVE CO., LTD., Japan.

through CREEK & RIVER Co., Ltd. and CREEK & RIVER  
SHANGHAI Co., Ltd.

Photographer: 植田昌克 梶原崇 坂本贵氏

## 玩皮世家

### 简易皮革手工鞋

[日] STUDIO TAC CREATIVE 编辑部编

钱晓波 夏洪燕 王伟杰 译

上海世纪出版股份有限公司  
上海科学技术出版社 出版

(上海钦州南路 71 号 邮政编码 200235)

上海世纪出版股份有限公司发行中心发行  
200001 上海福建中路 193 号 www.ewen.co

浙江新华印刷技术有限公司印刷

开本 889×1194 1/16 印张 10

字数 200 千字

2016 年 8 月第 1 版 2016 年 8 月第 1 次印刷

ISBN 978-7-5478-3049-9/TS·184





定价：58.00 元

本书如有缺页、错装或破损等严重质量问题，  
请向承印厂联系调换



## 警示

本书是以专业人士的知识、经验及技术为基础，选取便于读者掌握的皮革手工技术的内容进行编撰。因此，本书无法确保每一位读者都能制作成功。出版社、作者和为本书提供资料的各公司均不能保证制作的结果及安全性。本书中记载的制作有可能造成工具损耗或人身伤害的，一切风险都应由制作者本人承担，敬请悉知。



# 目录

## *contents*

*page 007* 主要工具的介绍

*page 012* 平缝的基本技巧

*page 015* 产品的制作方法

*page 016* Style 1 莫卡辛拖鞋

*page 032* Style 2 革制海滩凉鞋

*page 052* Style 3 罗马凉鞋

*page 066* Style 4 一体式拖鞋

*page 076* Style 5 套趾绑带凉鞋

*page 090* Style 6 交叉夹趾凉鞋

*page 106* Style 7 复古风凉鞋

*page 124* Style 8 饰扣凉鞋

*page 142* Style 9 中性凉鞋

玩皮世家

# 简易皮革手工鞋

HAND SEWING SANDAL & SLIPPER

[日] STUDIO TAC CREATIVE 编辑部编  
钱晓波 夏洪燕 王伟杰 译



上海科学技术出版社

## 图书在版编目 (CIP) 数据

简易皮革手工鞋 / 日本 STUDIO TAC CREATIVE 编辑部编；  
钱晓波，夏洪燕，王伟杰译。—上海：上海科学技术出版  
社，2016.8

(玩皮世家)

ISBN 978-7-5478-3049-9

I. ①简… II. ①日… ②钱… ③夏… ④王… III. ①皮革  
制品-手工艺品-制鞋 IV. ①TS943.6

中国版本图书馆 CIP 数据核字 (2016) 第 087215 号

Tenuide Tsukuru Sandaru to Surippa

Copyright © STUDIO TAC CREATIVE 2010

All rights reserved.

First original Japanese edition published by STUDIO TAC CREATIVE  
CO., LTD.

Chinese (in simplified character only) translation rights arranged  
with STUDIO TAC CREATIVE CO., LTD., Japan.

through CREEK & RIVER Co., Ltd. and CREEK & RIVER  
SHANGHAI Co., Ltd.

Photographer: 植田昌克 梶原崇 坂本贵氏

## 玩皮世家

### 简易皮革手工鞋

[日] STUDIO TAC CREATIVE 编辑部编

钱晓波 夏洪燕 王伟杰 译

上海世纪出版股份有限公司  
上海科学技术出版社 出版

(上海钦州南路 71 号 邮政编码 200235)

上海世纪出版股份有限公司发行中心发行  
200001 上海福建中路 193 号 www.ewen.co

浙江新华印刷技术有限公司印刷

开本 889×1194 1/16 印张 10

字数 200 千字

2016 年 8 月第 1 版 2016 年 8 月第 1 次印刷

ISBN 978-7-5478-3049-9/TS · 184

定价：58.00 元

本书如有缺页、错装或坏损等严重质量问题，  
请向承印厂联系调换





# 目录

## *contents*

*page 007* 主要工具的介绍

*page 012* 平缝的基本技巧

*page 015* 产品的制作方法

*page 016* Style 1 莫卡辛拖鞋

*page 032* Style 2 革制海滩凉鞋

*page 052* Style 3 罗马凉鞋

*page 066* Style 4 一体式拖鞋

*page 076* Style 5 套趾绑带凉鞋

*page 090* Style 6 交叉夹趾凉鞋

*page 106* Style 7 复古风凉鞋

*page 124* Style 8 饰扣凉鞋

*page 142* Style 9 中性凉鞋

## 罗马凉鞋

(制作方法 P052)

一起动手做罗马鞋吧! 范例中采用的5根鞋带样式, 根据喜好增加数量也未尝不可。

制作: 修的手工坊



## 莫卡辛拖鞋

(制作方法 P016)

首先介绍的是合脚感超群的莫卡辛拖鞋。通过改变鞋面与鞋底的颜色便可尽享时尚。

制作: 石丸鞋工房

## 革制海滩凉鞋

(制作方法 P032)

沙滩凉鞋可谓夏天的基本款。若使用耐水性极强的铬革来制作, 即使在海滩也能尽显足下风采。

制作: 修的手工坊

## 一体式拖鞋

(制作方法 P066)

介绍一款仅用一块皮料就能简单缝制的拖鞋。同时介绍如何按照自己的足型制作纸样的方法。

制作：掌上工艺品店



## 复古风凉鞋

(制作方法 P106)

充满非洲风情的一款凉鞋，通过染色和手织布呈现其复古风格。

制作：上野制鞋工房

## 套趾绑带凉鞋

(制作方法 P076)

一天即可完成的凉鞋，鞋带为可调。

制作：掌上工艺品店

## 中性凉鞋

(制作方法 P142)

运用了绅士鞋的固特异沿条工艺于压边制作高级感十足的凉鞋。同时学习适用于制鞋的各类工艺。

制作: order R 工作室



## 交叉夹趾凉鞋

(制作方法 P090)

采用两带交叉缝制于内底的设计。可以改变皮带的颜色和宽度,变换鞋的式样和风格。

制作: 21 工作室

## 饰扣凉鞋

(制作方法 P124)

以自己的脚为原型,制作过程中通过试穿不断调整而得到的合脚凉鞋。同时将介绍方便拆卸的饰品的制作方法。

制作: Socket Form

# 主要工具的介绍

制作鞋子首先需要准备的当然是工具。虽然有些工具可以用日常使用的美工刀和剪刀代替，但有时黏合剂、圆冲、菱錐等专用品是无论如何都不可替代的。因为一次性集齐所有工具存在较大难度，

所以根据需要进行采购的话比较合适。在此会对制鞋专用工具进行介绍，请务必了解每件工具的使用方法，再来判断其在制作目标产品时是否需要用到。

## 针·线

针包括各种大小、形状各异的样式，采取使用顺手的针为好。线的种类更是繁多，可由原料、颜色和粗细的不同而分类，建议选择适用于产品的线。



针  
从左至右分别为小手缝针、大手缝针、皮绳针、弯形手缝针（Craft牌）。



上蜡缝线  
聚酯纤维制。



麻线  
麻线请先上蜡再使用。

## 黏合剂·处理剂

鞋子因人的体重而承受着巨大的压力。如此一来要求鞋子具有强劲的黏合力，所以应使用制鞋专用的黏合剂。请根据用途选择合适的黏合剂。



黏合剂  
SPM 黏合剂，3Dine 黏合剂，制鞋专用 No-tape 9820、9360、1950 黏合剂。



PRIMER P-740 处理剂  
使用黏合剂前的前期处理剂。



BASCO 80 床面处理剂  
打磨皮革的有色床面处理剂。


## 钻孔·剪裁工具

剪裁皮革时多使用裁皮刀、美工刀和剪刀等工具。除了日常生活中使用的美工刀和剪刀以外，这里还将对能够画出缝纫线和剪裁线的专用工具进行介绍。



水银笔

在皮革上做标记和画线的专用笔，将纸样描摹到皮革上的必需品。




水银笔圆规

在皮革上画记号时使用的圆规，安装上水银笔使用。



两脚规

在钻孔位置做记号或者画缝纫线时使用。




裁皮刀

剪裁皮革的专用刀具。刀刃形状各异，还有左撇子专用的样式。




皮革剪

裁切皮革时使用的剪刀，与一般的剪刀相比能够裁剪更厚的皮革。



塑料板

裁断皮革时垫在桌子上的塑料板。



玻璃板

可以当工作台，还可打磨床面。



铁锤

从左至右分别为鞋底用（中号）、鞋底用（小号）和鞋面用。



圆锥

在皮革上钻孔或做标记，有各种尺寸。



**菱錐**  
钻缝线孔时使用的工具，间隔3毫米，齿的数量有从一到十的种类。



**打孔冲子（圆冲）**  
钻缝线孔或安装铆钉时使用。从左至右分别为1.5毫米、2.0毫米、2.5毫米。



**削边器**  
修整皮革边缘的多余部分时使用的工具。

## 胶带类

有不同宽度的胶带和双面胶带，所以请根据用途来灵活使用。




**双面胶带**  
两面都可粘贴的胶带，尺寸众多，图中宽为100毫米，所以请根据用途灵活使用。




**尼龙胶带**  
用于临时固定或加固的多用途的胶带，宽5毫米或以上。

## 鞋底类

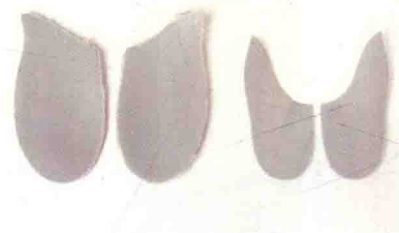
鞋底有皮革和橡胶等多种材质。因为是鞋子专用的配件，在鞋子的材料店能购买到。



**皮鞋鞋底（左），橡胶鞋底（右）**  
作为本底或中底使用的鞋底配件。



**鞋跟**  
从上到下，从左至右分别为橡胶皮革鞋跟、橡胶鞋跟、皮革鞋跟。



**鞋垫**  
种类较多，可以吸收脚步的冲击力并提升合脚感的材料。

## 特殊材料

这里介绍可用于制作鞋底或者垫在本底和中底之间的泡棉，主要用于缓解步行时的冲击力。



FITCELL 泡棉 (3 毫米)  
具有低弹性能，是吸收脚部冲击力的极好材料。




天然 CRAPE 泡棉 (3 毫米)  
适用于制作凉鞋等的鞋底部分。

## 制鞋工具

制鞋需要的工具很多，此处介绍的虽然只是其中一小部分，却也是必不可少的一部分。



弓垫 (一对)  
鞋底的加固材料。



环状台 (凹形)  
作曲线时使用的工具。



鞋楦  
以此为模型制鞋。



锉刀  
调整鞋底等的形状。



夹子  
用于固定物体。



木规  
用于调整鞋子形状。



鸟嘴钳  
缝沿边时使用的工具。



足印  
描摹脚型时使用。



制鞋学习工具套组，制鞋所需的工具一应俱全。



## 店铺介绍

### 工匠喜爱的制鞋工具专卖店



平民区特有的温暖店铺。即便没有制鞋的相关知识也请放心地询问关于工具的问题。

本章制鞋工具的介绍得到了位于东京台东区浅草的制鞋工具材料专卖店 MARUMO 的协助。若向店员咨询“这件工具 MAMORU 有卖么？”，一定能得到肯定的答复。可见 MAMORU 店内工具种类的丰富。很多工匠都在这里购买工具和材料。

店内的制鞋专用工具自不必说，还摆满了黏合剂、胶带类、各类鞋带以及与制鞋相关的材料，其品种数量之多令人惊讶。另外在浅

草周边还聚集了很多教授制鞋的学校，所以旨在成为制鞋工匠的学生们都到 MAMORU 来购买工具。因为来购物的不仅有工匠们，还包括学生们，所以即使没有制鞋的相关知识也能轻松地搭话询问。如果无法前往浅草，也能在 MAMORU 的网站上购买想要的工具。网站上还刊登了工具的相关信息，所以可以很简单地找到所需的工具。



1



2

3

1. 大楼侧面挂着很大的招牌，非常容易就能找到店铺的位置。
- 2、3. 店内陈列着许多与制鞋相关的工具，氛围轻松愉快。如今不仅是男性，女性顾客也越来越多。

MARUMO 制鞋工具专卖店