

棒针钩针时尚小物70种

围巾·帽子·手套·袜子·小饰品

〔日〕冈本启子 主编 杜怡萱 译



手编 Lesson

棒针钩针时尚小物

70种

围巾·帽子·手套·袜子·小饰品

[日] 冈本启子 主编 杜怡萱 译



图书在版编目(CIP)数据

棒针钩针时尚小物70种: 围巾、帽子、手套、袜子、小饰品 / (日)冈本启子主编;
杜怡萱译. — 上海:

上海科学技术出版社, 2017.8

(手编 Lesson)

ISBN 978-7-5478-3624-8

I. ①棒… II. ①冈… ②杜… III. ①毛衣针-绒线-编织-图集 ②钩针-绒线-
编织-图集 IV. ①TS935.52-64

中国版本图书馆CIP数据核字(2017)第157923号

TEAMINOKOMONO70

Copyright © 2015 Asahi Shimbun Publications Inc.

All rights reserved.

First original Japanese edition published by Asahi Shimbun Publications Inc., Japan.

Chinese (in simplified character only) translation rights arranged with Asahi Shimbun Publications
Inc., Japan. Through CREEK & RIVER Co., Ltd. and CREEK & RIVER SHANGHAI Co., Ltd.

书籍设计 / 平木千草

摄影 / 沈泽育绘

过程摄影 / Wataru Nakatuji

款式 / 西森萌

发型化妆 / 高野智子

模特 / Noe Sa-tohohu

插图 / 沼本康代 & 白熊工作室

编辑 / 小出明松

编辑部 / 朝日新闻生活文化编辑部(森香织)

手编 Lesson

棒针钩针时尚小物70种

围巾、帽子、手套、袜子、小饰品

[日] 冈本启子 主编

杜怡萱 译

上海世纪出版股份有限公司 出版
上海科学技术出版社

(上海钦州南路71号 邮政编码200235)

上海世纪出版股份有限公司发行中心发行

200001 上海福建中路193号 www.ewen.co

上海盛通时代印刷有限公司 印刷

开本 889×1194 1/16 印张 6

字数 150千字

2017年8月第1版 2017年8月第1次印刷

ISBN 978-7-5478-3624-8 / TS · 211

定价: 39.80元



本书如有缺页、错装或坏损等严重质量问题, 请向工厂联系调换

目录

Part 1 保暖小物

- 1, 2 线条感突出的袜子5
- 3, 4 上下针编织的螺旋花纹帽子8
- 5, 6 北欧风花色合指手套10
- 7 6色线编织的条纹围巾12
- 8 轻便柔软的围脖14
- 9 2种织片拼接的围脖14
- 10 花朵图案粗花毛线小披肩16
- 11~13 撞色袜子18
- 14 带有装饰线球的毛领20
- 15 皮毛装饰的长手套22
- 16, 17 竹节花式线亲子护耳帽24
- 18 多色拼接护腕26
- 19, 20 有线圈装饰的围脖28
- 21, 22 可翻折的两用手套30
- 23, 24 圆点图案可爱围脖32
- 25, 26 花朵图案拼接围巾34
- 27 超保暖的连帽围脖36

Part 2 美丽饰物

- 28, 29 花朵装饰的手提包39
- 30, 31 装饰小花42

32 带有荷叶边装饰的拼色小包44

33, 34 蝴蝶结形状无带手包45

35 皮毛链条提包50

36, 37 圆形织片制作的简单小钱包52

38, 39 可爱星星针手提包54

40 玉米形状瓶套 (350 ml)55

41, 42 用编织环制作的毛线项链60

43, 44 千鸟格购物包62

45 交错花纹的藤条手包64

46 长方形无带提包66

47~49 独一无二的伞柄套68

Part 3 日常趣味小物

50~52 条纹衣服的小老鼠71

53~55 海绵填充的可爱小刷子74

56~59 有吊绳的荷叶边小刷子76

60, 61 素雅的亲子发带78

62, 63 四角形可爱条纹小钱包80

64, 65 简单居家鞋82

66 保温杯套84

67 小羊卷尺套84

68~70 花式挑针编织坐垫86

棒针编织基础90

钩针编织基础93

手编 Lesson

棒针钩针时尚小物

70种

围巾·帽子·手套·袜子·小饰品

[日] 冈本启子 主编 杜怡萱 译



试读结束：需要全本请在线购买：www.ertongbook.com

前言

趣味手工正在成为流行时尚，
各类手作体验店陆续开业。
简单的操作就可以得到爱不释手的作品，
放松身心的同时体验满满的成就感，
这就是手作工作室的魅力所在。

本书收集了手作工作室大受欢迎的手编小物，
有寒冬中不可缺少的帽子、围脖、手套等保暖用品，
有包包、小装饰等戴在身上扮靓的美丽配饰，
还有坐垫、小刷子等实用又提高生活品位的趣味小物件。

可以独自制作，也可以邀请朋友共同完成。
一同享受愉快的手作时间吧！
你不想尝试一下吗？



目录

Part 1 保暖小物

- 1, 2 线条感突出的袜子5
- 3, 4 上下针编织的螺旋花纹帽子8
- 5, 6 北欧风花色合指手套10
- 7 6色线编织的条纹围巾12
- 8 轻便柔软的围脖14
- 9 2种织片拼接的围脖14
- 10 花朵图案粗花毛线小披肩16
- 11~13 撞色袜子18
- 14 带有装饰线球的毛领20
- 15 皮毛装饰的长手套22
- 16, 17 竹节花式线亲子护耳帽24
- 18 多色拼接护腕26
- 19, 20 有线圈装饰的围脖28
- 21, 22 可翻折的两用手套30
- 23, 24 圆点图案可爱围脖32
- 25, 26 花朵图案拼接围巾34
- 27 超保暖的连帽围脖36

Part 2 美丽饰物

- 28, 29 花朵装饰的手提包39
- 30, 31 装饰小花42

- 32 带有荷叶边装饰的拼色小包44
- 33, 34 蝴蝶结形状无带手包45
- 35 皮毛链条提包50
- 36, 37 圆形织片制作的简单小钱包52
- 38, 39 可爱星星针手提包54
- 40 玉米形状瓶套 (350 ml)55
- 41, 42 用编织环制作的毛线项链60
- 43, 44 千鸟格购物包62
- 45 交错花纹的藤条手包64
- 46 长方形无带提包66
- 47~49 独一无二的伞柄套68

Part 3 日常趣味小物

- 50~52 条纹衣服的小老鼠71
- 53~55 海绵填充的可爱小刷子74
- 56~59 有吊绳的荷叶边小刷子76
- 60, 61 素雅的亲子发带78
- 62, 63 四角形可爱条纹小钱包80
- 64, 65 简单居家鞋82
- 66 保温杯套84
- 67 小羊卷尺套84
- 68~70 花式挑针编织坐垫86

- 棒针编织基础90
- 钩针编织基础93

Part 1

保暖小物

冬季是手工编织爱好者最喜爱的季节，
因为编织完成的作品，
马上就能穿戴在身上，
立刻享受特别的温暖和感动。
这一部分，
将为大家介绍帽子、围脖、袜子、
连指手套等冬季保暖用品的编织方法。



1
短筒



2
中筒



1, 2

线条感突出的袜子

设计: 小田岛绫美

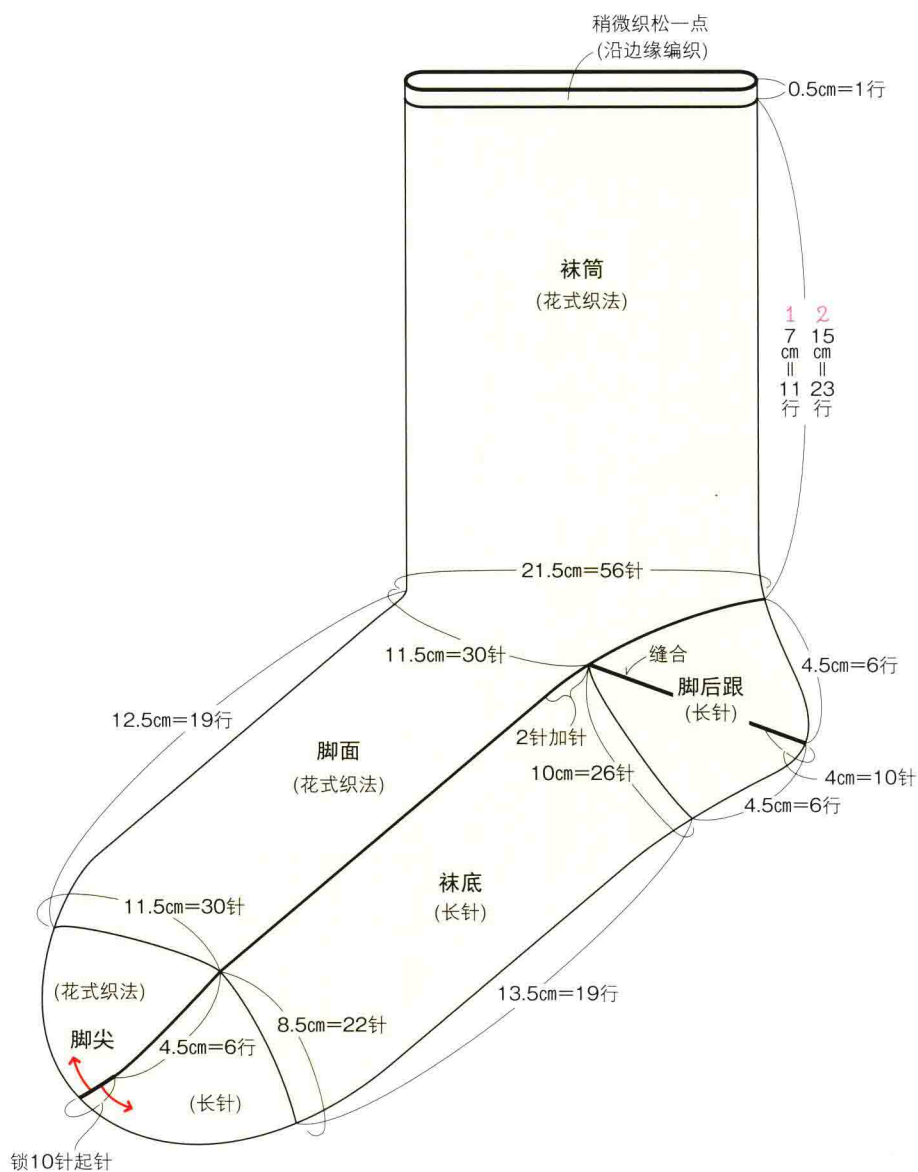
难易度	★★☆
线	纯羊毛中细线
针	3/0号钩针
编织方法	6页

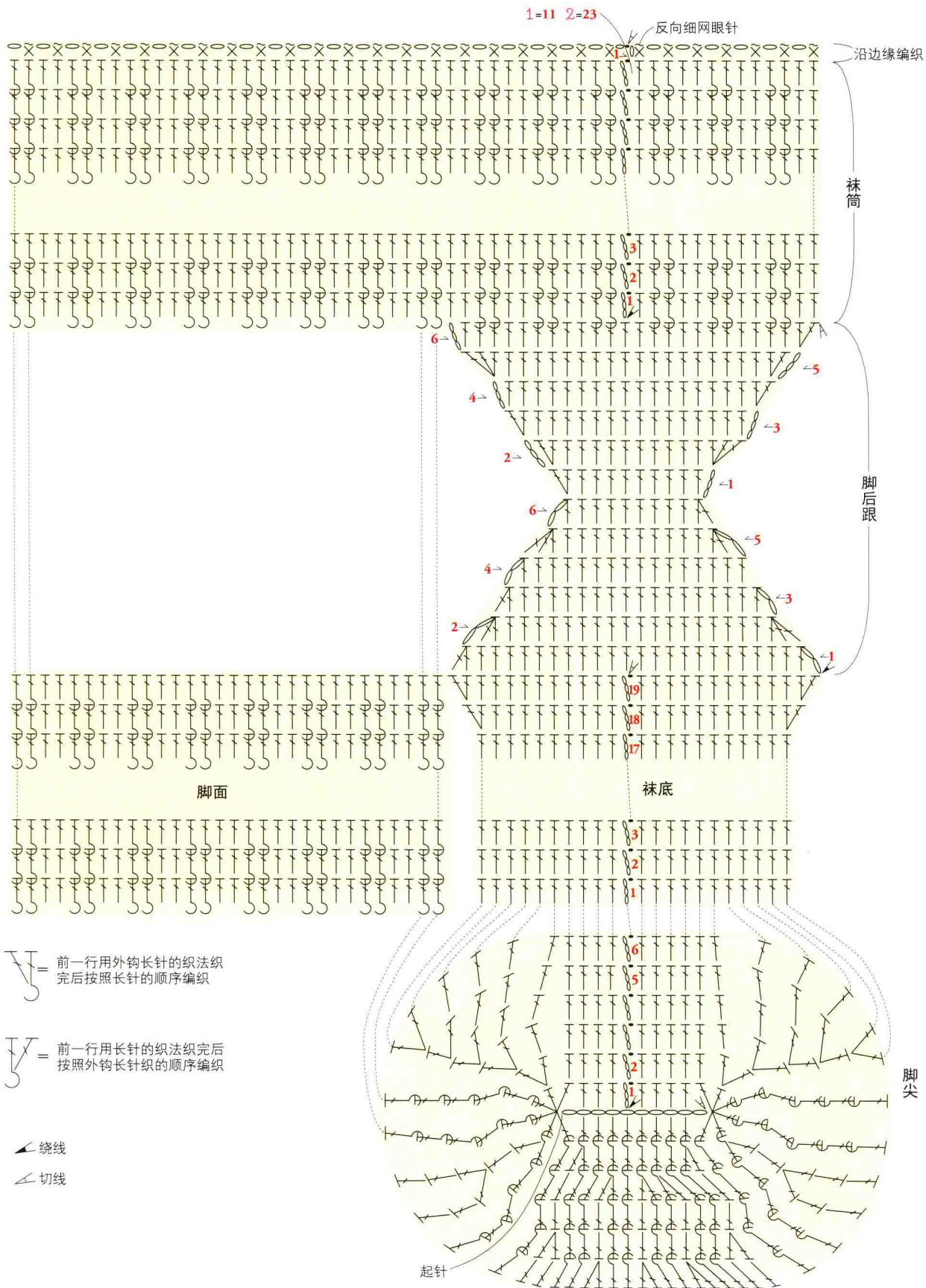
线	纯羊毛中细线
	1 奶白色 70 g 2 橄榄黄 90 g
针	3/0号双头钩针
密度	长针 26针 × 14行 = 10 cm × 10 cm 花式织法 26针 × 15行 = 10 cm × 10 cm
尺寸	22.5~23 cm

编织方法

单股线编织。

- 1 脚尖位置锁10针起针之后将线剪断，之后在指定位置接上线，用长针和花式织法按照图示加针织6行。
- 2 袜底继续用长针织，脚面部分用花式织法织19行，将线剪断。
- 3 在指定位置接上线，按照图示用长针往返织脚后跟部分，之后用针缝合。
- 4 在指定位置接上线，袜筒部分用花式织法织成环形。
- 5 接着织袜筒边缘一行。
- 6 相同的方法织另一只袜子。







3

成人尺寸

3. 4

上下针编织的
螺旋花纹帽子

设计: 石原文惠

难易度	★★☆
线	纯羊毛中细线
针	6号棒针 4号棒针
编织方法	3 成人尺寸 9页 4 儿童尺寸 88页



4

儿童尺寸

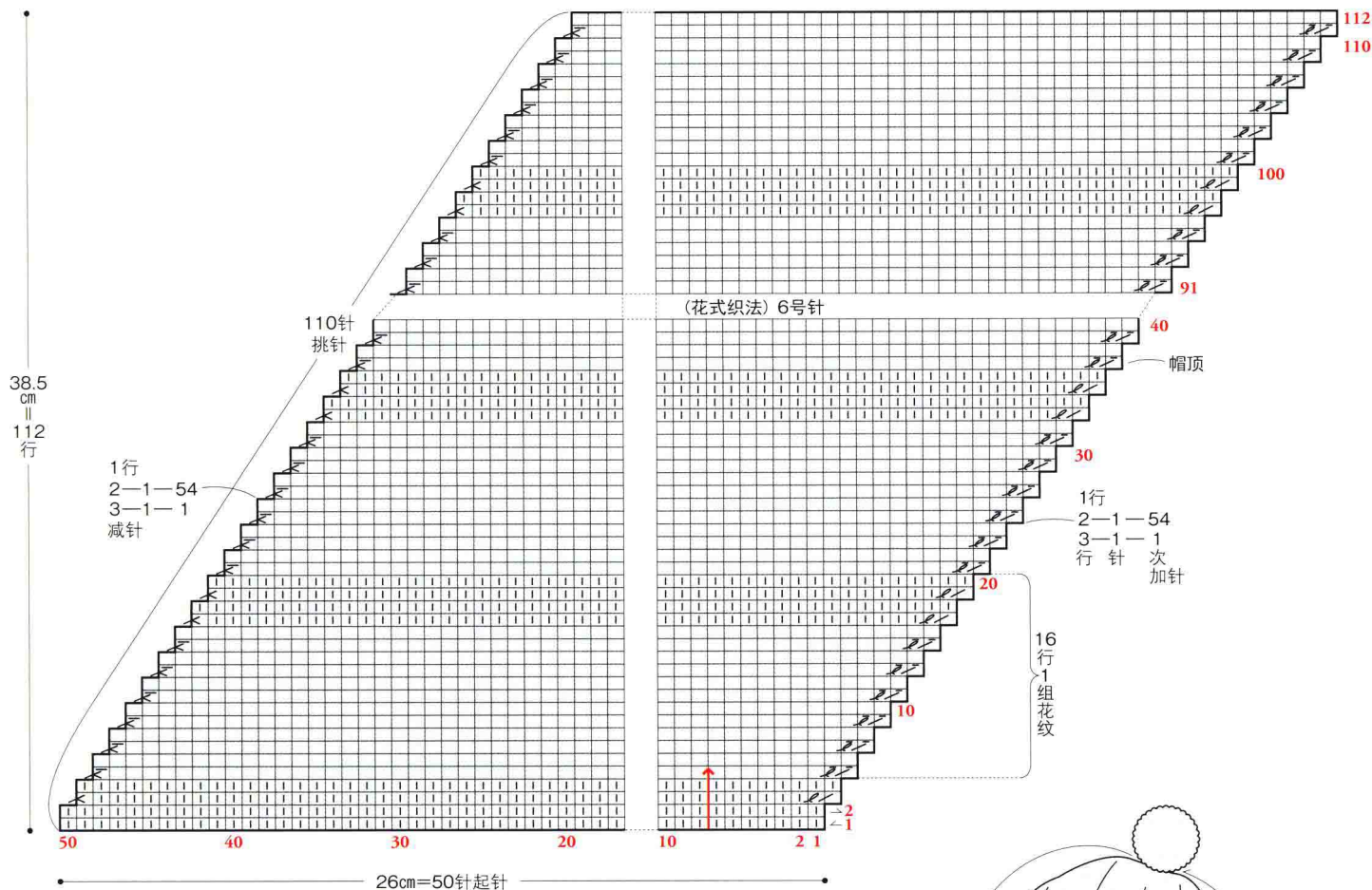
3 上下针编织的螺旋花纹帽子(成人尺寸)

线	纯羊毛中细线 灰色 80 g
针	6号棒针 2根
	4号特长棒针 4根
密度	花式织法 19针×29行=10 cm×10 cm
尺寸	头围 48 cm 帽深 22 cm

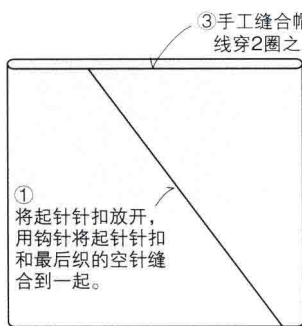
编织方法

单股线编织。

- 1 50针起针之后按照图示右端加针、左端减针编织，编织完成时空针收尾。
- 2 将一开始编织的起针针扣放开，和编织完成时空针部分对齐，用钩针缝合。
- 3 从减针一侧开始挑针织，用单松紧针织成环形，最后一针用单松紧针收针。
- 4 加针一侧手工缝合，将线穿2圈之后系紧。
- 5 制作毛球，缝在帽顶。



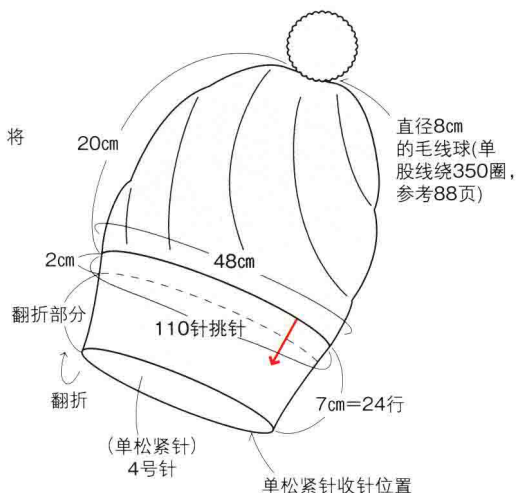
26cm=50针起针



① 将起针针扣放开，用钩针将起针针扣和最后织的空针缝合到一起。

② 从减针一侧开始挑针织，用单松紧针织。

③ 手工缝合帽顶(加针一侧)，将线穿2圈之后系紧。



直径8cm的毛线球(单股线绕350圈，参考88页)

20cm

2cm

48cm

110针挑针

7cm=24行

(单松紧针)

4号针


单松紧针收针位置

5. 6

北欧风花色合指手套

设计：宫本宽子

难易度	★★★
线	纯羊毛中细线
针	7号棒针
编织方法	11页



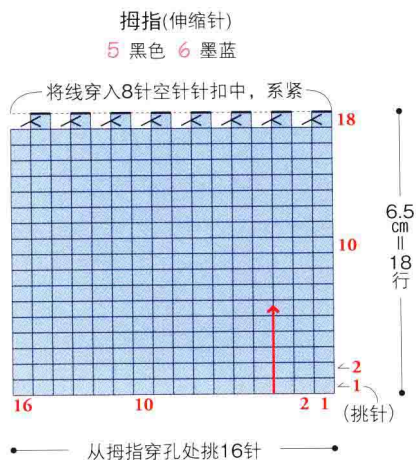
5

6

5.6 北欧风花色合指手套

线	纯羊毛中细线
	5 黑色 30g 浅驼色 25g
	6 墨蓝色 30g 浅驼色 25g
针	7号短棒针 5根
密度	伸缩针编织多色花纹 21针×24行=10cm×10cm
	伸缩针 21针×27行=10cm×10cm
尺寸	手掌一周 21cm 长 27.5cm

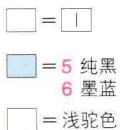

拇指的挑针方法



编织方法

单股线编织。

- 1 锁36针起针, 然后挑针织, 织成环形。
- 2 用上针织第2行, 接着伸缩针编织双色花纹, 加针编织。到拇指孔位置换成另一种颜色的线。
- 3 指尖部分按照图示减针编织, 织到最后将线穿入空针针扣中系紧。
- 4 抽出另一种颜色的线挑针编织手指部分, 用伸缩针织成环形, 最后将线系紧。
- 5 放开刚开始编织的针扣之后挑针织, 从织片里面用下针收针。
- 6 用相同的要领再织一片, 注意拇指位置的变化。





7

6色线编织的 条纹围巾

设计: chu-chu

难易度	★☆☆
线	中细毛线
针	6/0号钩针
编织方法	13页

7 6色线编织的条纹围巾

	中细毛线
线	绿色 30 g 紫色 30 g 灰色 30 g 奶油色 15 g 芥末黄 15 g 青绿色 30 g
针	6/0号双头钩针
密度	花式织法 20针=10 cm 4行=3 cm
尺寸	宽 15 cm 长 171.5 cm (含流苏)

编织方法

单股线按照指定配色编织。

- 1 用青绿色线锁343针起针，长针织完1行之后将线剪断。
- 2 紫色锁24针起针，在第一行的指定位置将线抽出，花式织法织295针；接着锁24针起针，长针织完第3行之后将线剪断。
- 3 按照指定的颜色一个颜色一个颜色进行编织，偶数行的两端分别锁24针起针，这个部分留出作为流苏。

