



编 排 合 理

3ds Max家具设计基础知识和7大类家具设计模块贯穿全书。

实 例 精 典

50个典型实例深入解析各种不同类型家具的设计方法。

视 频 演 示

83段高清语音教学视频，详细、全面讲解每个实例的设计全过程。



3ds Max

室内家具超逼真模型设计

50个经典常用家具实例/37小时

杨旺功 赵一飞 徐 昱 编著

超值附赠室内设计中常用家具的白模效果图
以及源文件、高清语音视频教学文件
2 DVD



清华大学出版社

3ds Max

室内家具超逼真模型设计

杨旺功 赵一飞 徐昱 编著

清华大学出版社
北京

内 容 简 介

本书以 3ds Max 2015 为平台, 通过精心挑选的 50 个典型实例, 全面、详细地讲解了各种常见类型家具的设计流程、方法和技巧。具体内容包括 3ds Max 家具设计基础知识、客厅家具设计、卧室家具设计、餐厅家具设计、书房家具设计、厨房家具设计、卫生间家具设计、办公家具设计。读者通过学习本书, 可以熟练使用强大的 3ds Max 建模工具进行快速精确的家具产品建模, 为最终进行产品渲染奠定良好的基础。

附赠光盘中提供了书中所有实例的场景文件和白模效果图, 以及演示实例设计全过程的语音教学视频文件, 可帮助读者解决学习中遇到的问题, 并拓展技术。

本书讲解全面、实例丰富、技术实用, 适合家具设计、模型制作、室内效果图表现等相关行业的从业人员阅读学习, 也可作为大中专院校家具设计及其相关专业的教材。

本书封面贴有清华大学出版社防伪标签, 无标签者不得销售。

版权所有, 侵权必究。侵权举报电话: 010-62782989 13701121933

图书在版编目(CIP)数据

3ds Max 室内家具超逼真模型设计/杨旺功, 赵一飞, 徐昱编著. —北京: 清华大学出版社, 2016
ISBN 978-7-302-43379-8

I. ①3… II. ①杨… ②赵… ③徐… III. ①家具—计算机辅助设计—三维动画软件
IV. ①TS664.01-39

中国版本图书馆 CIP 数据核字(2016)第 074813 号

责任编辑: 陈冬梅

装帧设计: 常雪影

责任校对: 王 晖

责任印制: 刘海龙

出版发行: 清华大学出版社

网 址: <http://www.tup.com.cn>, <http://www.wqbook.com>

地 址: 北京清华大学学研大厦 A 座 邮 编: 100084

社 总 机: 010-62770175 邮 购: 010-62786544

投稿与读者服务: 010-62776969, c-service@tup.tsinghua.edu.cn

质量反馈: 010-62772015, zhiliang@tup.tsinghua.edu.cn

印 刷 者: 北京鑫丰华彩印有限公司

装 订 者: 北京市密云县京文制本装订厂

经 销: 全国新华书店

开 本: 190mm×260mm 印 张: 20 插 页: 8 字 数: 476 千字
(附 DVD 2 张)

版 次: 2016 年 5 月第 1 版

印 次: 2016 年 5 月第 1 次印刷

印 数: 1~3000

定 价: 78.00 元

产品编号: 066734-01



第2章 实例01沙发



第2章 实例02茶几



第2章 实例03边几



第2章 实例04角几



第2章 实例05电视柜




第2章 实例06地柜



第2章 实例07鞋架



第2章 实例08花架




第2章 实例09CD架



第2章 实例10装饰柜



第3章 实例01床



第3章 实例03梳妆台



第3章 实例04妆凳



第3章 实例02床头柜



第3章 实例06床尾凳



第3章 实例05衣柜



第3章 实例07穿衣镜



第4章 实例01餐桌



第4章 实例06吧台



第4章 实例02餐椅



第4章 实例03酒柜




第4章 实例04餐边柜



第4章 实例05卡座



第4章 实例07垃圾柜



第5章 实例03书架



第5章 实例01书柜



第5章 实例04现代杂志架



第5章 实例02书桌



第5章 实例05休闲椅



第5章 实例06八仙桌



第5章 实例07太师椅



第6章 实例01橱柜



第6章 实例03刀架



第6章 实例02吊柜



第6章 实例04菜板




第6章 实例05碗碟柜




第6章 实例06储物架



第7章 实例01洗手台



第7章 实例04浴巾架



第7章 实例02储物柜



第7章 实例05垃圾桶



第7章 实例03浴盆



第8章 实例01大班台



第8章 实例02电脑椅



第8章 实例03办公桌



第8章 实例05电脑桌



第8章 实例04会议桌



第8章 实例06档案柜



第8章 实例08办公室杂志架

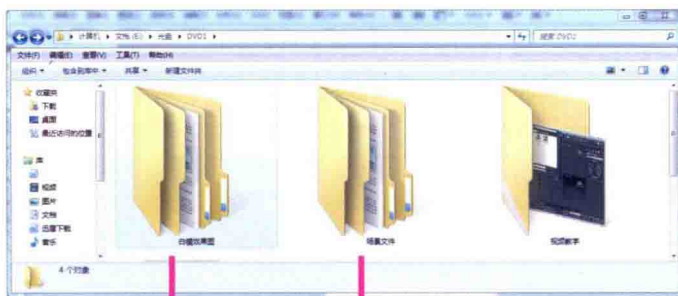


第8章 实例07办公沙发



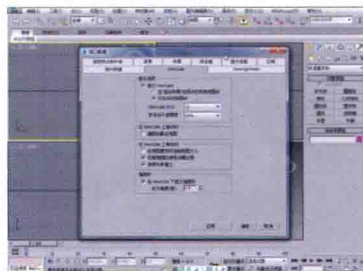
本书配套光盘导读

DVD1光盘内容为50个实例的白模效果图、场景文件以及第2、3章视频教学文件。



白模效果图文件

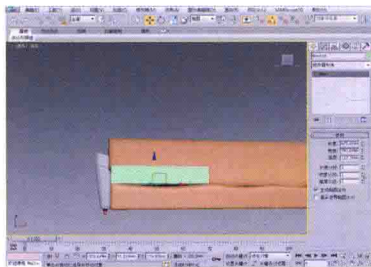
MAX场景文件



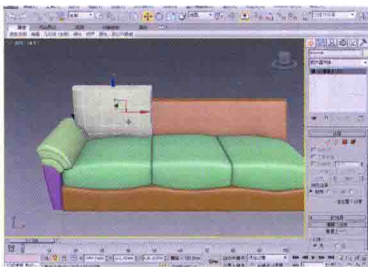
前期准备工作（视频时长11分钟）

第2章为客厅家具设计 (共计674分钟)

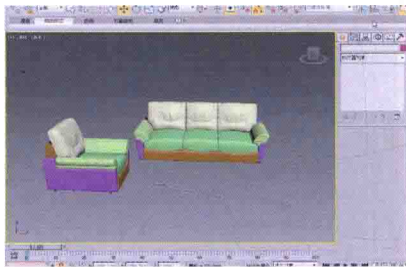
实例01沙发1 (视频时长43分钟)



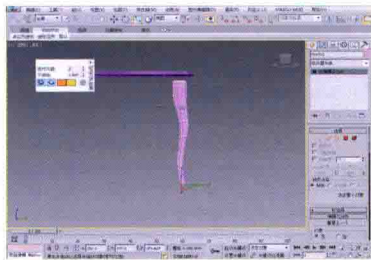
实例01沙发2 (视频时长40分钟)



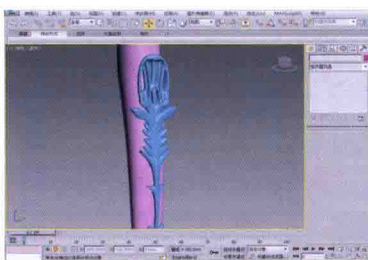
实例01沙发3 (视频时长23分钟)



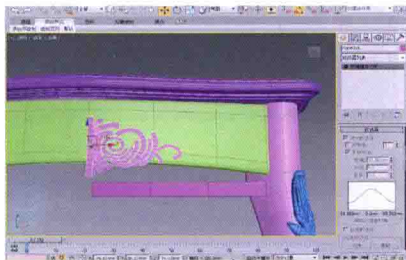
实例02茶几1 (视频时长17分钟)



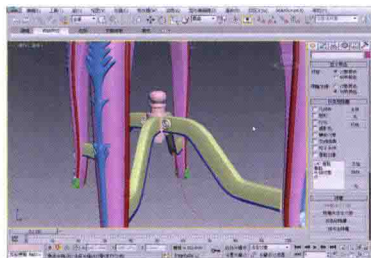
实例02茶几2 (视频时长26分钟)



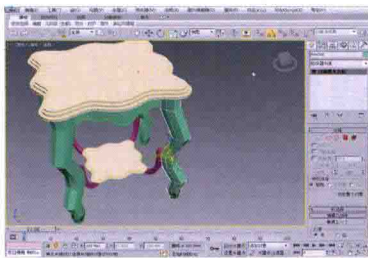
实例02茶几3 (视频时长60分钟)



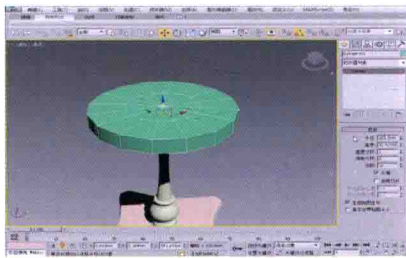
实例02茶几4 (视频时长39分钟)



实例03边几 (视频时长51分钟)



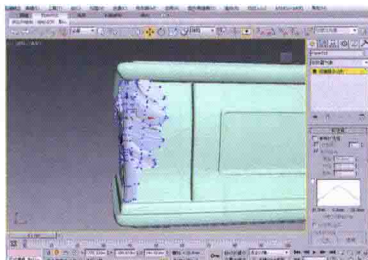
实例04角几1 (视频时长31分钟)



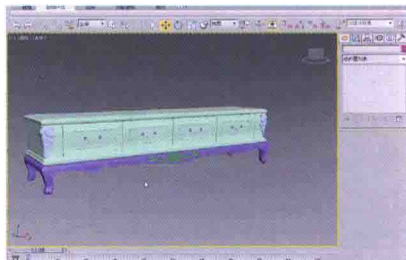
实例04角几2 (视频时长32分钟)



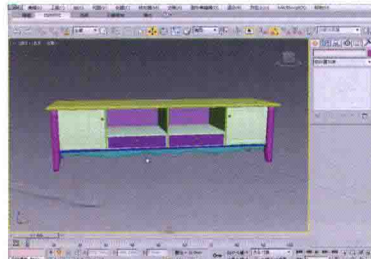
实例05电视柜1 (视频时长50分钟)



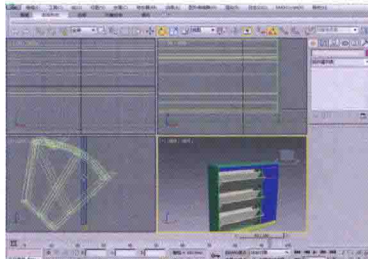
实例05电视柜2 (视频时长37分钟)



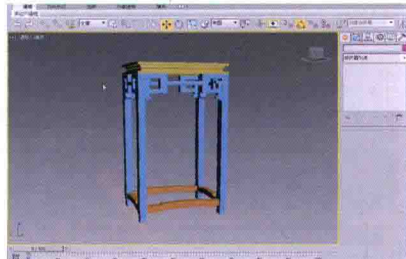
实例06地柜 (视频时长42分钟)



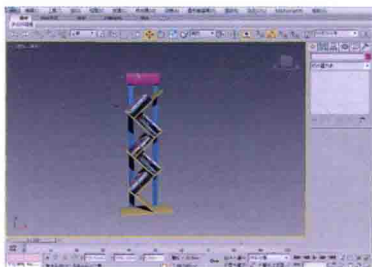
实例07鞋柜 (视频时长32分钟)



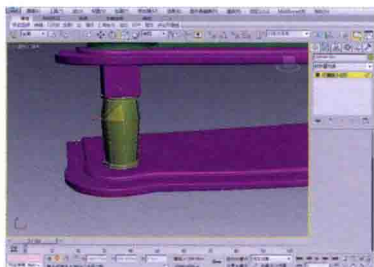
实例08花架 (视频时长35分钟)



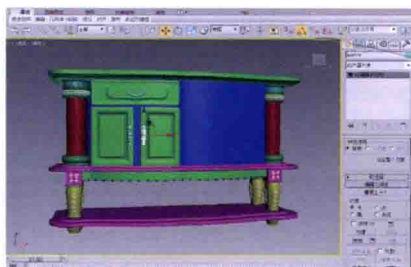
实例09CD架 (视频时长13分钟)



实例10装饰柜1 (视频时长57分钟)

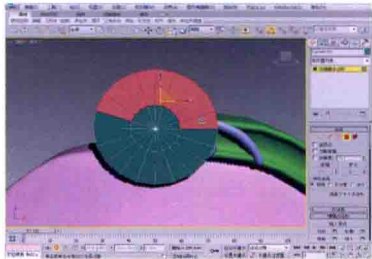


实例10装饰柜2 (视频时长46分钟)

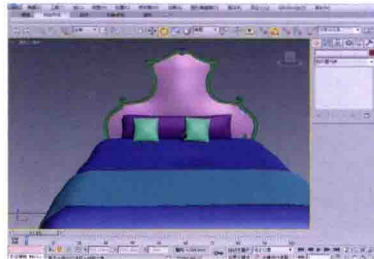


第3章为卧室家具设计 (共计436分钟)

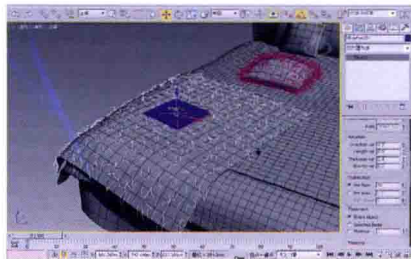
实例01床1 (视频时长62分钟)



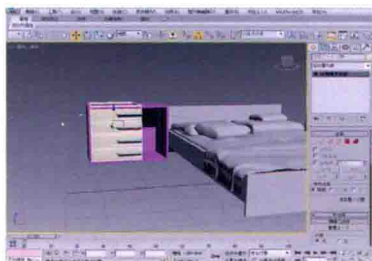
实例01床2 (视频时长51分钟)



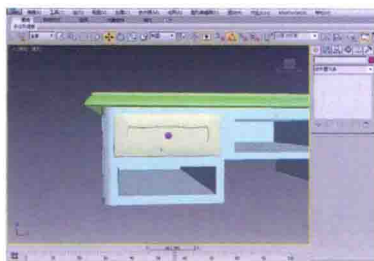
实例01床3 (视频时长2分钟)



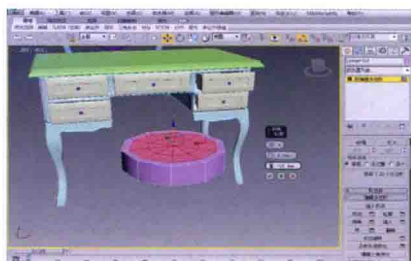
实例02床头柜 (视频时长26分钟)



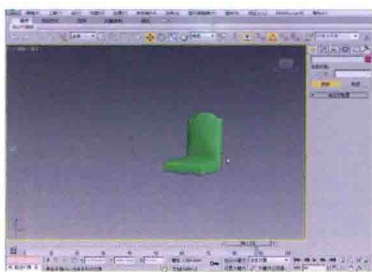
实例03化妆台1 (视频时长26分钟)



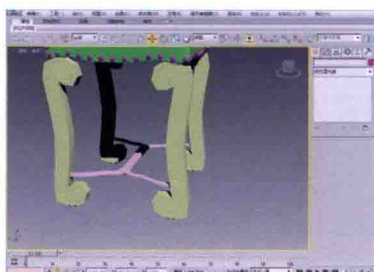
实例03化妆台2 (视频时长39分钟)



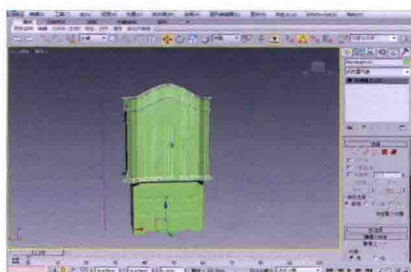
实例04化妆凳1 (视频时长30分钟)



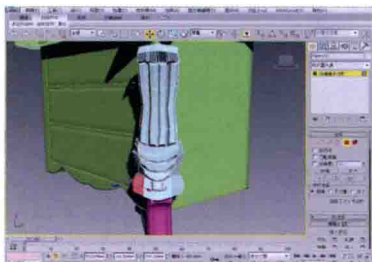
实例04化妆凳2 (视频时长19分钟)



实例05衣柜1 (视频时长33分钟)



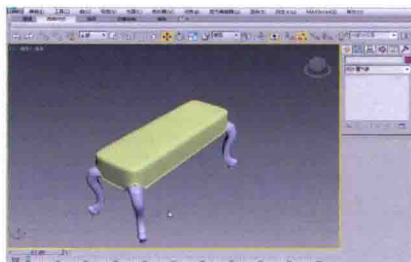
实例05衣柜2 (视频时长35分钟)



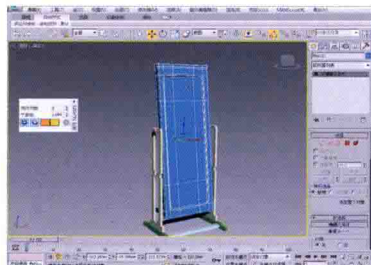
实例05衣柜3 (视频时长40分钟)



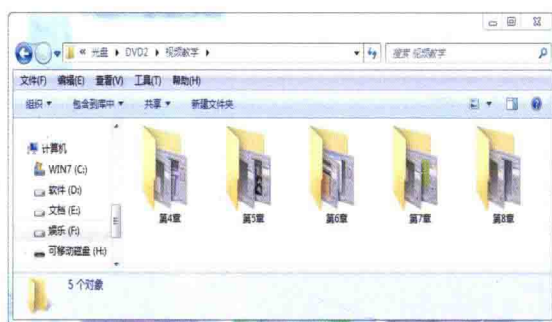
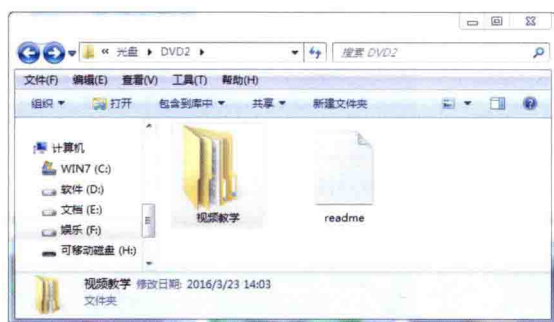
实例06床尾凳 (视频时长49分钟)



实例07穿衣镜 (视频时长24分钟)



DVD2光盘内容为第4~8章实例的视频教学文件。

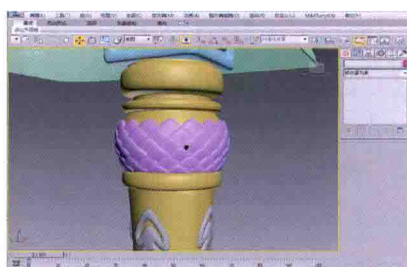
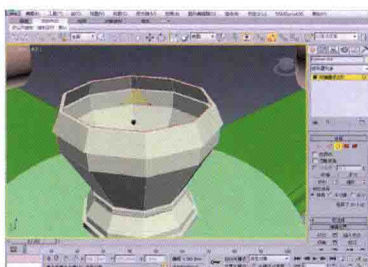
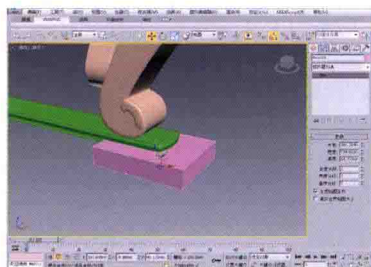


第4章为餐厅家具设计 (共计455分钟)

实例01餐桌1 (视频时长32分钟)

实例01餐桌2 (视频时长52分钟)

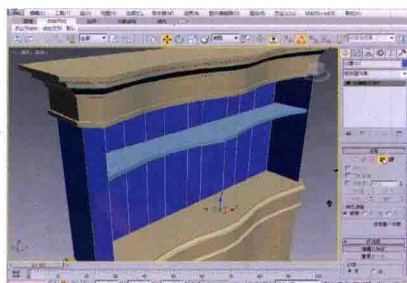
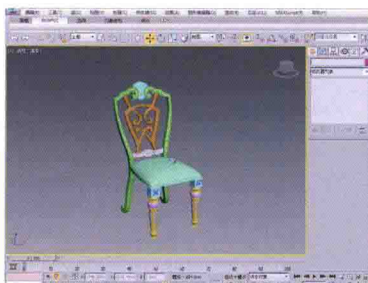
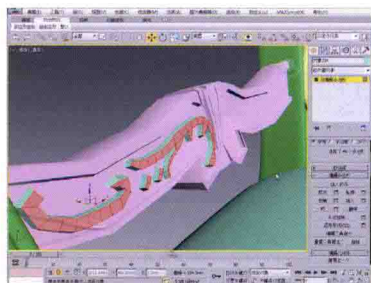
实例02餐椅1 (视频时长31分钟)



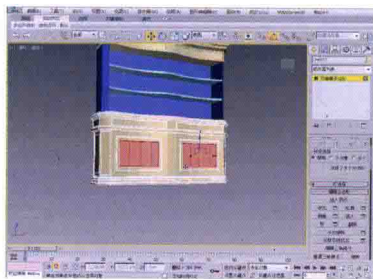
实例02餐椅2(视频教学时长44分钟)

实例02餐椅3(视频教学时长32分钟)

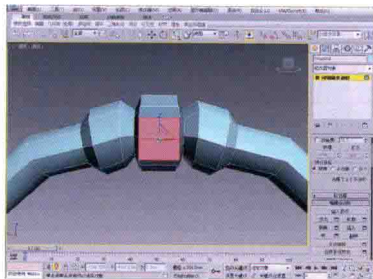
实例03酒柜1(视频时长32分钟)



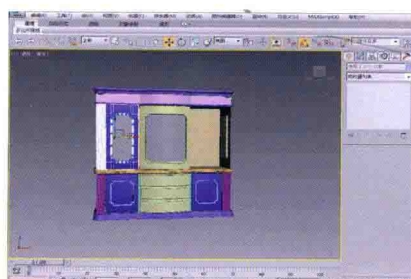
实例03酒柜2 (视频时长7分钟)



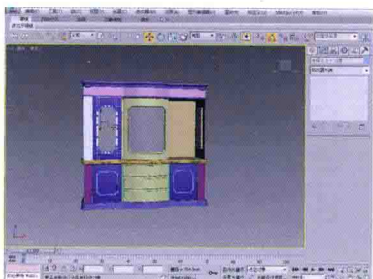
实例03酒柜3 (视频时长21分钟)



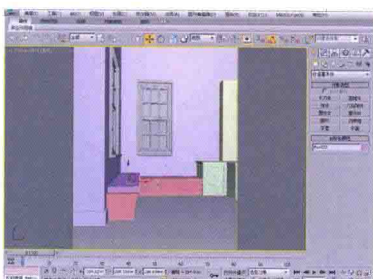
实例04餐边柜1 (视频时长47分钟)



实例04餐边柜2 (视频时长28分钟)



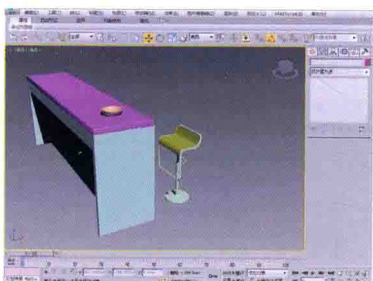
实例05卡座1 (视频时长36分钟)



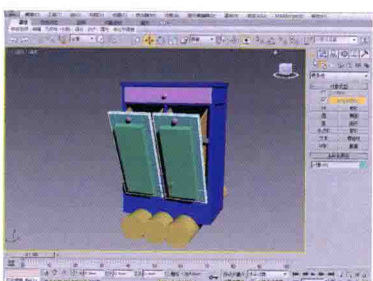
实例05卡座2 (视频时长12分钟)



实例06吧台 (视频时长45分钟)

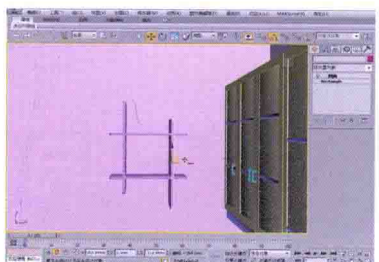


实例07垃圾柜 (视频时长36分钟)

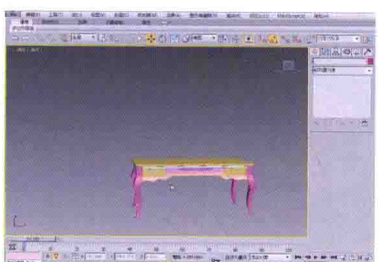


第5章为书房家具设计 (共计365分钟)

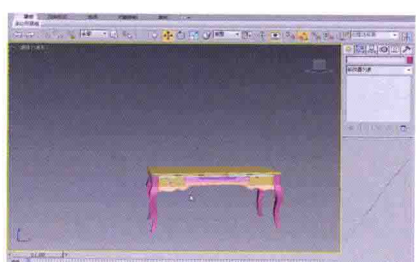
实例01书柜 (视频时长37分钟)



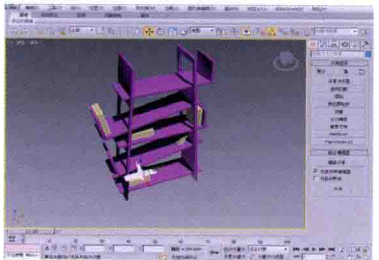
实例02书桌 (视频时长54分钟)



实例03书架 (视频时长28分钟)



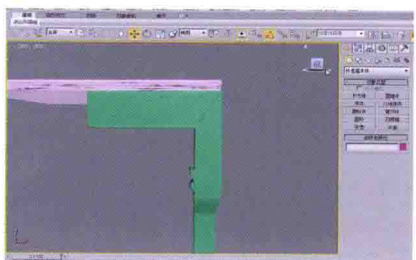
实例04现代杂志架(视频时长22分钟)



实例05休闲椅 (视频时长51分钟)



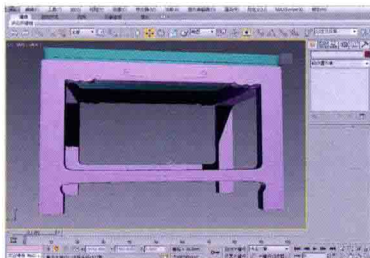
实例06八仙桌1 (视频时长49分钟)



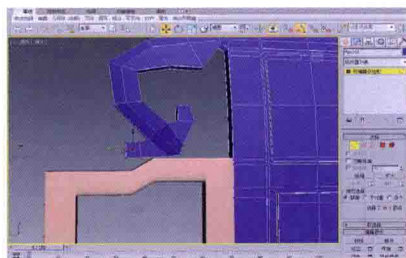
实例06八仙桌2(视频时长29分钟)




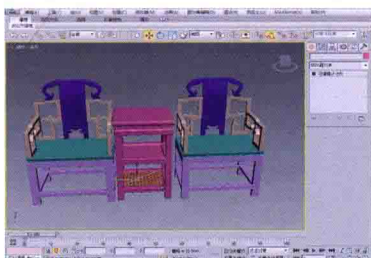
实例07太师椅1(视频时长33分钟)



实例07太师椅2(视频时长38分钟)

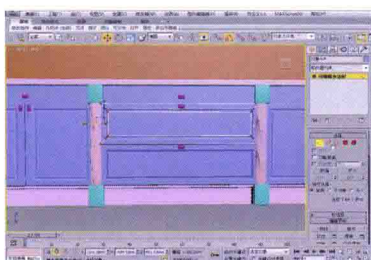


实例07太师椅3(视频时长24分钟)

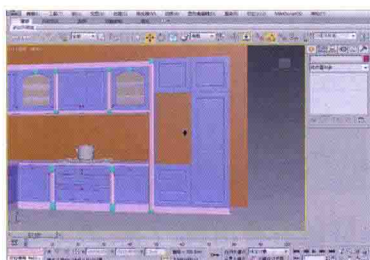


第6章为厨房家具设计(共计250分钟)


实例01橱柜1(视频时长57分钟)



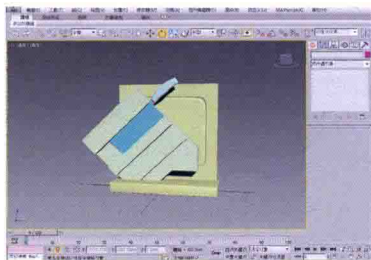
实例01橱柜2(视频时长29分钟)



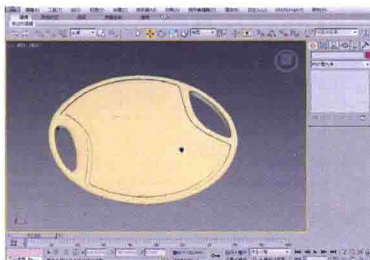
实例02吊柜(视频时长27分钟)



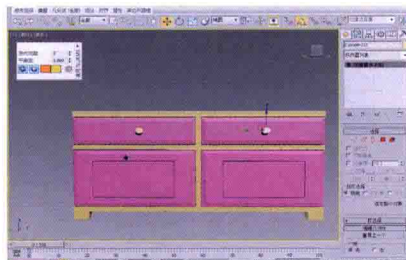
实例03刀架(视频时长35分钟)



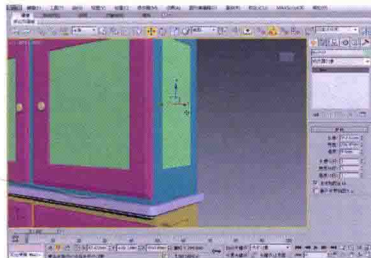
实例04菜板(视频时长15分钟)



实例05碗碟柜1(视频时长29分钟)



实例05碗碟柜2(视频时长31分钟)



实例06储物架(视频时长27分钟)

