



精选

客厅设计 & 材料解析 电视背景墙

A Collection of Living Room Designs and Material Analysis
TV Background Wall

郭华良 编



2000个客厅设计场景隆重上市
知名专家为您解析重点材料应用
打造客厅设计的万能宝典



华中科技大学出版社
<http://www.hustp.com>




精选

客厅设计 材料解析 电视背景墙

A Collection of Living Room Designs and Material Analysis
TV Background Wall

郭华良 编

 华中科技大学出版社
<http://www.hustp.com>
中国·武汉

图书在版编目 (CIP) 数据

精选客厅设计及材料解析·电视背景墙 / 郭华良编. — 武汉: 华中科技大学出版社, 2013.4
ISBN 978-7-5609-8689-0

I. ①精… II. ①郭… III. ①客厅—装饰墙—室内装修—建筑设计—图集②客厅—装饰墙—室内装修—建筑材料—图集 IV. ① TU767-64 ② TU56-64

中国版本图书馆 CIP 数据核字 (2013) 第 030440 号

精选客厅设计及材料解析 电视背景墙

郭华良 编

出版发行: 华中科技大学出版社 (中国·武汉)
地 址: 武汉市武昌珞喻路 1037 号 (邮编: 430074)
出 版 人: 阮海洪

责任编辑: 刘锐楨
责任校对: 王孟欣

责任监印: 秦 英
美术编辑: 张 淼

印 刷: 北京佳信达欣艺术印刷有限公司
开 本: 889 mm × 1194 mm 1/16
印 张: 6
字 数: 46 千字
版 次: 2013 年 4 月第 1 版第 1 次印刷
定 价: 29.80 元 (USD 6.62)



投稿热线: (010)64155588-8000 hzjztg@163.com
本书若有印装质量问题, 请向出版社营销中心调换
全国免费服务热线: 400-6679-118 竭诚为您服务
版权所有 侵权必究

客厅电视墙设计应遵循哪些原则/01

1. 电视墙的设计不能凌乱复杂，以简洁明快为好……

客厅电视墙设计应该注意哪些问题/05

客厅的电视墙一般都是客厅的中心……

客厅电视墙的色彩设计应该注意什么/09

电视墙作为客厅装饰的一部分，其色彩的设计……

如何通过电视墙改变客厅的视觉效果/13

客厅电视墙一般距离沙发3 m左右，这是最适合……

设计电视墙时如何确定合理的视距和位置/19

首先，确定观看位置是选择电视墙位置的第一步……

如何设计小户型客厅的电视墙/23

小户型客厅的面积有限，因此电视墙的体积不宜过大……

如何设计大户型客厅的电视墙/29

大户型客厅中的电视墙的立面装饰设计很重要……

如何设计实用型电视墙/33

在电视墙上做装饰柜是当下比较流行的装饰手法……

客厅电视墙的照明设计应该注意什么/37

也许你会认为在电视墙上安装灯饰会有超炫的感觉……

客厅电视墙的局部照明如何设计/41

局部照明在现在的家庭中很实用……



客厅电视墙的壁纸设计应该注意什么/47

如果客厅显得空旷或者格局较为单一……

如何运用家具营造电视墙/51

用家具营造电视墙的具体做法是，利用……

如何表现电视墙的质感/57

电视墙的质感是通过装饰材料的表面组织结构……

电视墙设计如何发挥材料的装饰性/61

在装饰电视墙时，不同的设计对大理石板材……

电视墙设计如何发挥材料的功能性/67

电视墙不仅起装饰作用，而且也起吸声降噪的作用……

如何用软包装饰电视墙/71

随着生活水平的不断提高，人们不再仅仅追求装修的质量……

如何用玻璃装饰电视墙/77

用玻璃锦砖等装饰电视墙，能够让客厅显示出大气、奢华……

如何用壁纸装饰电视墙/81

目前，国际上比较流行的壁纸类型主要有纸面壁纸……

如何用木质材料装饰电视墙/87

在木质材料上拼装制作出各种图案是为了增加……

如何用石材装饰电视墙/91

装饰石材随着种类的增加，已经成为家装中常用的……

Tips

客厅电视墙设计应遵循哪些原则

1. 电视墙的设计不能凌乱复杂, 以简洁明快为好。墙面是人们视线聚集的地方, 也是人们进屋后最能留下第一印象的区域。电视墙就像一个人的脸一样, 略施粉黛, 便可令人耳目一新。现在的电视墙越来越简单, 以简约风格为时尚。

2. 色彩运用要合理。从心理作用来分析, 色彩可以使房间看起来变大或缩小, 给人以“凸出”或“凹进”的印象; 可以使房间变得活跃, 也可以使房间变得宁静。


3. 电视墙的设计要注意与整体家居的搭配, 需要与其他陈设相互配合和映衬。此外, 还要考虑电视墙的位置及灯光效果。

- ① 白枫木立柱
- ② 印花壁纸
- ③ 石膏板拓缝
- ④ 白枫木饰面板
- ⑤ 密度板雕花
- ⑥ 雕花银镜
- ⑦ 装饰灰镜
- ⑧ 白色亚光地砖





- ① 樱桃木饰面板
- ② 白色玻化砖
- ③ 实木线条密排
- ④ 米黄色洞石
- ⑤ 白枫木饰面板
- ⑥ 白枫木装饰线
- ⑦ 仿大理石壁纸






- ① 石膏板拓缝
- ② 印花壁纸
- ③ 车边银镜
- ④ 泰柚木饰面板
- ⑤ 实木装饰线
- ⑥ 实木格栅
- ⑦ 艺术地毯



- ① 密度板雕花贴茶色玻璃
- ② 绯红网纹大理石
- ③ 石膏板拓缝
- ④ 茶色玻璃
- ⑤ 装饰灰镜
- ⑥ 有色乳胶漆
- ⑦ 文化石




Tips

客厅电视墙设计应该注意哪些问题

客厅的电视墙一般都是客厅的中心，太平整会使空间的视觉层次减少，令空间过于单调。从功能上来说，平面易使声音传递速度加快，产生回声共振，不利于音响的效果。只有立体或有浮雕的面，才能同影院和音乐厅一样，使声波发生漫反射，产生完美的混响声场，使听者有亲临现场之感，电视和迷你音响发声的点声源更是如此。可以选择用水泥板进行装饰，其具有轻质坚固、保温隔声、防潮防火、易加工等良好的材料性能，且不受自然条件的影响，不会发生虫蛀、霉变及翘曲变形。用水泥板装饰的电视墙能够充分体现出极简风格，其表面的特殊纹路可以提升客厅的品质，彰显主人的品位。

- ① 黑色烤漆玻璃
- ② 密度板雕花贴茶色玻璃
- ③ 印花壁纸
- ④ 实木地板
- ⑤ 装饰灰镜
- ⑥ 木纹大理石
- ⑦ 石膏板造型
- ⑧ 布艺软包






- ① 黑色烤漆玻璃
- ② 印花壁纸
- ③ 白色乳胶漆
- ④ 白色网纹大理石
- ⑤ 绿色烤漆玻璃
- ⑥ 艺术墙贴
- ⑦ 混纺地毯




- ① 印花壁纸
- ② 石膏板拓缝
- ③ 条纹壁纸
- ④ 米色网纹大理石
- ⑤ 车边银镜
- ⑥ 密度板拓缝
- ⑦ 白色玻化砖





- ① 印花壁纸
- ② 米色抛光墙砖
- ③ 密度板雕花贴清玻璃
- ④ 白枫木装饰立柱
- ⑤ 仿红砖饰面壁纸
- ⑥ 皮纹砖
- ⑦ 中花白大理石




Tips

客厅电视墙的色彩设计应该注意什么


电视墙作为客厅装饰的一部分，其色彩的设计一定要与整个空间的色调相一致。如果电视墙与客厅的色调不协调，不但会影响美观，还会影响人的心理。此外，电视墙的色彩设计要和谐、稳重。电视墙的色彩与纹理不宜过分夸张，应以色彩柔和、纹理细腻为原则。一般来说，淡雅的白色、浅蓝色、浅绿色，明亮的黄色，红色饰以浅浅的金色，都是不错的选择。同时，浅颜色可以在视觉上扩大空间。过分鲜艳的色彩和夸张的纹理，会让人的眼睛感到疲劳，也会让人有一种压迫感和紧张感。

- ① 装饰硬包
- ② 密度板雕花贴银镜
- ③ 石膏板拓缝
- ④ 雕花银镜
- ⑤ 石膏板吊顶
- ⑥ 印花壁纸
- ⑦ 米色玻化砖





- ① 艺术墙贴
- ② 文化石
- ③ 艺术墙贴
- ④ 石膏装饰线
- ⑤ 装饰灰镜
- ⑥ 密度板拓缝
- ⑦ 白色玻化砖



- ① 木质搁板
- ② 白色玻化砖
- ③ 雕花清玻璃
- ④ 石膏板造型
- ⑤ 胡桃木格栅
- ⑥ 水曲柳饰面板
- ⑦ 创意搁板
- ⑧ 米色玻化砖





- ① 艺术墙贴
- ② 石膏板浮雕
- ③ 条纹壁纸
- ④ 装饰珠帘
- ⑤ 米色抛光墙砖
- ⑥ 印花壁纸
- ⑦ 红樱桃木格栅

