

〈 好学，好玩，好用的创意折纸书 〉

折纸大全

陈璐 编著




光明日报出版社

〈好学，好玩，好用的创意折纸书〉

折纸大全

陈璐 编著



光明日报出版社

图书在版编目 (CIP) 数据

折纸大全 / 陈璐编著. -- 北京: 光明日报出版社, 2012.6

ISBN 978-7-5112-2366-1

I. ①折… II. ①陈… III. ①折纸-技法(美术) IV. ①J528.2

中国版本图书馆 CIP 数据核字 (2012) 第 076435 号

折纸大全

编 著: 陈 璐

出版人: 朱 庆

策 划: 温 梦

责任编辑: 李 娟

责任校对: 红 卫

封面设计: 盛小云

责任印制: 曹 诤

出版发行: 光明日报出版社

地 址: 北京市东城区珠市口东大街 5 号, 100062

电 话: 010-67078247 (咨询), 67078945 (发行), 67078235 (邮购)

传 真: 010-67078227, 67078255

网 址: <http://book.gmw.cn>

E-mail: gmcbs@gmw.cn lijuan@gmw.cn

法律顾问: 北京市洪范广住律师事务所徐波律师

印 刷: 三河市延风印装厂

装 订: 三河市延风印装厂

本书如有破损、缺页、装订错误, 请与本社联系调换

开 本: 720 × 980 1/16

字 数: 205 千字

印 张: 15

版 次: 2012 年 6 月第 1 版

印 次: 2012 年 6 月第 1 次印刷

书 号: ISBN 978-7-5112-2366-1

定 价: 29.80 元

前言


制作纸艺术品不只是一种消遣、一种娱乐，还是一种创造性活动，有着很强的实用性。本书介绍了150多种奇妙的纸艺作品及其制作方法，分为装饰纸艺、纸制品、手工折纸三部分，教您运用粘贴、造型、折叠、组合等方法自制独一无二的纸艺作品。全书共有近千幅精美图片、图表及相关说明，语言浅显易懂，能使读者轻松地学会制作过程，进入到异彩纷呈的纸艺世界。

对于个人来说，本书可以提高动手能力，开创思维。不仅能让您得到一种能放松身心的乐趣，更重要的是能通过折叠或制作过程开阔您的思路，使您充分发挥想象力和创造力，制作出有实用价值的物品，如信纸、礼品包装、贺卡，为各种节日或聚会准备的装饰品、面具、首饰，以及奇妙的折纸作品。只要加上一点想象力，您就可以制作出独一无二的精美作品，作为送给别人或者自己的礼物了。

本书展示了很多独特的设计作品和设计方案，对于专业的设计公司来说，它就像一个艺术品宝库，提供了各种灵感来源和工具。它能提供各种精美的设计，为设计公司提供资料，激发他们的灵感，使其能根据各种作品的基本形态，设计出更富个性的图案、造型等。

对于鲜花公司、化妆品公司等商家来说，本书也十分具有参考意义，可以为他们提供独特而精美的包装、装饰，以及装饰和包装礼品的方法。使商家能够根据顾客的喜好，将商品用精美的包装纸、独特的包装盒或包装袋、个性化的礼品标签包装并装饰起来，满足不同顾客的需求。

请赶快打开本书，动脑动手，走进纸艺的世界吧。



目 录

装饰纸艺

009

美观的纸巾	010	羽状褶裥	028
双色礼品包装	011	卡片册子	029
巴洛克式小摆设	012	小猪桌垫	030
东方纸扇	013	雅致的信封	031
纸巾装饰	014	造纸	032
礼品盒	015	用海绵轻拍做装饰	034
经典的信纸	016	丝带花饰	035
手绘包装纸	017	浪漫的心形卡片	036
爆竹	018	绉纸装饰	037
模板制作	019	印章花纹纸	038
丝带辫与丝带卷	020	漂亮的纸袋	040
礼品标签	021	弹出式生日卡片	041
直角方盒	022	拼贴画标签	042
蜡染效果	023	球体包装	043
抽象信纸	024	主题席次牌	044
斑点效果	026	装饰桌巾	045
曲边盒子	027	圆锥帽子	046
		圣诞礼物标签	048
		系丝带的标签	049

羽形与梳齿形装饰	050	封口的袋子	078
有盖盒子	051	椰树形卡片	080
糖果锥	052	做成信封的信	081
带“尾巴”的糖果锥	053		
卡片的花边	054	纸制品 	083
圆点纸巾	055		
礼品袋	056	老虎面具	084
模板设计	058	复活节彩蛋篮子	085
同心螺旋	059	巧克力盒子	086
便笺盒	060	戒指与手镯	087
三维圣诞树	062	装饰板	088
抽象的弹出式卡片	063	加框画	089
实用的信封	064	海盗帽子	090
餐巾套	065	面具	091
蝴蝶结形礼品包装	066	纸型玩偶	092
剪纸图案信纸	067	斑点狗	094
撕纸装饰	068	彩色玻璃垂饰	095
书桌整理盒	069	花瓶	096
古典式大理石花纹纸	070	会表演的小丑玩偶	098
连体礼品盒	071	图片日历	100
情人卡片	072	鱼	101
牛皮纸装饰的信纸	073	精致的爆竹	102
花式卡片	074	螺旋形花环	103
鲜果和蔬菜标签	075	日式帽子	104
美丽的装订册	076	干花篮	105


多叶植物	106	镶嵌画	136
圣诞树蝴蝶结	107	圆形花环	137
花形碗	108	聚会硬草帽	138
肥皂盒	110	鲜艳的珠子	140
信架	111	动物剪纸图案	141
废纸箱	112	单色剪纸装饰	142
雅致的灯罩	113	手镯和珠子	143
精美的铅笔筒	114	剪纸玩偶	144
书桌记事簿	116	巴洛克式圣诞环	146
美丽的糖果盒	117	相框	147
项链和耳环	118	圣诞树挂饰	148
喜庆的爆竹	119	维多利亚式册子	149
运动的太阳	120	王冠	150
风车	122	圣诞环	151
跳舞的手指玩偶	123	运动的蝴蝶	152
领带与领结	124	小盒子	154
纸梨	125	玩偶	155
装饰用酒杯	126		
印第安酋长头饰	127	手工折纸 	157
风筝	128		
简易烛台	130	☆折纸入门知识	158
星星花环	131	手工折纸的起源和发展	159
外星人发夹	132	折纸用纸	159
圣诞树礼品盒挂件	133	折纸注意事项	160
闪光的相框	134	裁剪标准折纸用纸	161

各种折痕符号	162	建筑物	206
折纸技巧	164	猪	208
☆折纸作品·入门篇	166	直立的心	211
滑翔机	167	喷气式战斗机	214
糖果袋	168	☆折纸作品·创意篇	217
蝴蝶	169	骆驼	218
小船	170	中式花瓶	221
折叠纸巾	171	坐着的人	224
鱼	174	组合装饰(Ⅲ)	227
贪睡的狗	176	礁石上的海豹	230
组合装饰(Ⅰ)	178	碗	232
变色鸟	180	大象	235
组合装饰(Ⅱ)	182		
可变的房子	184		
星星	187		
☆折纸作品·提高篇	189		
水雷	190		
传统型盒子	192		
嵌套制作的鸟	194		
喙	196		
发光的心	198		
星星盒子	200		
跳跃的青蛙	202		
鸟	204		

〈好学，好玩，好用的创意折纸书〉

折纸大全

陈璐 编著



光明日报出版社

图书在版编目 (CIP) 数据

折纸大全 / 陈璐编著. -- 北京: 光明日报出版社, 2012.6

ISBN 978-7-5112-2366-1

I. ①折… II. ①陈… III. ①折纸—技法(美术) IV. ①J528.2

中国版本图书馆 CIP 数据核字 (2012) 第 076435 号

折纸大全

编 著: 陈 璐

出 版 人: 朱 庆

策 划: 温 梦

责任编辑: 李 娟

责任校对: 红 卫

封面设计: 盛小云

责任印制: 曹 铮

出版发行: 光明日报出版社

地 址: 北京市东城区珠市口东大街 5 号, 100062

电 话: 010-67078247 (咨询), 67078945 (发行), 67078235 (邮购)

传 真: 010-67078227, 67078255

网 址: <http://book.gmw.cn>

E-mail: gmchs@gmw.cn lijuan@gmw.cn

法律顾问: 北京市洪范广住律师事务所徐波律师

印 刷: 三河市延凤印装厂

装 订: 三河市延凤印装厂

本书如有破损、缺页、装订错误, 请与本社联系调换

开 本: 720 × 980 1/16

字 数: 205 千字

印 张: 15

版 次: 2012 年 6 月第 1 版

印 次: 2012 年 6 月第 1 次印刷

书 号: ISBN 978-7-5112-2366-1

定 价: 29.80 元



目录

装饰纸艺

009

美观的纸巾	010
双色礼品包装	011
巴洛克式小摆设	012
东方纸扇	013
纸巾装饰	014
礼品盒	015
经典的信纸	016
手绘包装纸	017
爆竹	018
模板制作	019
丝带辫与丝带卷	020
礼品标签	021
直角方盒	022
蜡染效果	023
抽象信纸	024
斑点效果	026
曲边盒子	027

羽状褶裥	028
卡片册子	029
小猪桌垫	030
雅致的信封	031
造纸	032
用海绵轻拍做装饰	034
丝带花饰	035
浪漫的心形卡片	036
绉纸装饰	037
印章花纹纸	038
漂亮的纸袋	040
弹出式生日卡片	041
拼贴画标签	042
球体包装	043
主题席次牌	044
装饰桌巾	045
圆锥帽子	046
圣诞礼物标签	048
系丝带的标签	049

前言

制作纸艺品不只是一种消遣、一种娱乐，还是一种创造性活动，有着很强的实用性。本书介绍了150多种奇妙的纸艺作品及其制作方法，分为装饰纸艺、纸制品、手工折纸三部分，教您运用粘贴、造型、折叠、组合等方法自制独一无二的纸艺作品。全书共有近千幅精美图片、图表及相关说明，语言浅显易懂，能使读者轻松地学会制作过程，进入到异彩纷呈的纸艺世界。

对于个人来说，本书可以提高动手能力，开创思维。不仅能让您得到一种能放松身心的乐趣，更重要的是能通过折叠或制作过程开阔您的思路，使您充分发挥想象力和创造力，制作出有实用价值的物品，如信纸、礼品包装、贺卡，为各种节日或聚会准备的装饰品、面具、首饰，以及奇妙的折纸作品。只要加上一点想象力，您就可以制作出独一无二的精美作品，作为送给别人或者自己的礼物了。

本书展示了很多独特的设计作品和设计方案，对于专业的设计公司来说，它就像一个艺术品宝库，提供了各种灵感来源和工具。它能提供各种精美的设计，为设计公司提供资料，激发他们的灵感，使其能根据各种作品的基本形态，设计出更富个性的图案、造型等。


对于鲜花公司、化妆品公司等商家来说，本书也十分具有参考意义，可以为他们提供独特而精美的包装、装饰，以及装饰和包装礼品的方法。使商家能够根据顾客的喜好，将商品用精美的包装纸、独特的包装盒或包装袋、个性化的礼品标签包装并装饰起来，满足不同顾客的需求。

请赶快打开本书，动脑动手，走进纸艺的世界吧。

羽形与梳齿形装饰	050	封口的袋子	078
有盖盒子	051	椰树形卡片	080
糖果锥	052	做成信封的信	081
带“尾巴”的糖果锥	053		
卡片的花边	054	纸制品 	083
圆点纸巾	055		
礼品袋	056	老虎面具	084
模板设计	058	复活节彩蛋篮子	085
同心螺旋	059	巧克力盒子	086
便笺盒	060	戒指与手镯	087
三维圣诞树	062	装饰板	088
抽象的弹出式卡片	063	加框画	089
实用的信封	064	海盗帽子	090
餐巾套	065	面具	091
蝴蝶结形礼品包装	066	纸型玩偶	092
剪纸图案信纸	067	斑点狗	094
撕纸装饰	068	彩色玻璃垂饰	095
书桌整理盒	069	花瓶	096
古典式大理石花纹纸	070	会表演的小丑玩偶	098
连体礼品盒	071	图片日历	100
情人卡片	072	鱼	101
牛皮纸装饰的信纸	073	精致的爆竹	102
花式卡片	074	螺旋形花环	103
鲜果和蔬菜标签	075	日式帽子	104
美丽的装订册	076	干花篮	105

多叶植物	106	镶嵌画	136
圣诞树蝴蝶结	107	圆形花环	137
花形碗	108	聚会硬草帽	138
肥皂盒	110	鲜艳的珠子	140
信架	111	动物剪纸图案	141
废纸箱	112	单色剪纸装饰	142
雅致的灯罩	113	手镯和珠子	143
精美的铅笔筒	114	剪纸玩偶	144
书桌记事簿	116	巴洛克式圣诞环	146
美丽的糖果盒	117	相框	147
项链和耳环	118	圣诞树挂饰	148
喜庆的爆竹	119	维多利亚式册子	149
运动的太阳	120	王冠	150
风车	122	圣诞环	151
跳舞的手指玩偶	123	运动的蝴蝶	152
领带与领结	124	小盒子	154
纸梨	125	玩偶	155
装饰用酒杯	126		
印第安酋长头饰	127	手工折纸 	157
风筝	128		
简易烛台	130	☆折纸入门知识	158
星星花环	131	手工折纸的起源和发展	159
外星人发夹	132	折纸用纸	159
圣诞树礼品盒挂件	133	折纸注意事项	160
闪光的相框	134	裁剪标准折纸用纸	161

各种折痕符号	162	建筑物	206
折纸技巧	164	猪	208
☆折纸作品·入门篇	166	直立的心	211
滑翔机	167	喷气式战斗机	214
糖果袋	168	☆折纸作品·创意篇	217
蝴蝶	169	骆驼	218
小船	170	中式花瓶	221
折叠纸巾	171	坐着的人	224
鱼	174	组合装饰(Ⅲ)	227
贪睡的狗	176	礁石上的海豹	230
组合装饰(Ⅰ)	178	碗	232
变色鸟	180	大象	235
组合装饰(Ⅱ)	182		
可变的房子	184		
星星	187		
☆折纸作品·提高篇	189		
水雷	190		
传统型盒子	192		
嵌套制作的鸟	194		
喙	196		
发光的心	198		
星星盒子	200		
跳跃的青蛙	202		
鸟	204		



装饰纸艺

