

根据教育部颁布的《幼儿教育指导纲要》编写

宝宝家教 1+1



苏梅 编写

BAOBAO JIAJIAO 1+1



北方联合出版传媒(集团)股份有限公司
辽宁少年儿童出版社

© 苏 梅 2013

图书在版编目(CIP)数据

宝宝家教1+1: 亲子共读版.2-3岁/苏梅编写.—沈阳: 辽宁少年儿童出版社, 2013.1
ISBN 978-7-5315-6012-8

I. ①宝… II. ①苏… III. ①学前教育—教学参考资料 IV. ①G613

中国版本图书馆CIP数据核字(2012)第288848号

出版发行: 北方联合出版传媒(集团)股份有限公司
辽宁少年儿童出版社

出版人: 许科甲

地址: 沈阳市和平区十一纬路25号 邮编: 110003

发行(销售)部电话: 024-23284265 总编室电话: 024-23284269

E-mail: lnse@mail.lnpgc.com.cn

http://www.lnse.com

承印厂: 沈阳美程在线印刷有限公司

责任编辑: 薄文才 孟萍 周婕	责任校对: 贺婷莉
封面设计: 豪美 孟萍	版式设计: 豪美
责任印制: 吕国刚	

幅面尺寸: 210mm × 230mm

印 张: 8 字数: 100千字

出版时间: 2013年1月第1版

印刷时间: 2013年1月第1次印刷

标准书号: ISBN 978-7-5315-6012-8

定 价: 22.80元

版权所有 侵权必究

根据教育部颁布的《幼儿教育指导纲要》编写

宝宝早教

亲子
共读版

1+1

2~3岁



苏梅 编写



北方联合出版传媒(集团)股份有限公司
辽宁少年儿童出版社
沈阳



前 言



宝宝从出生之日起，就是一个对周围环境积极主动的探索者，在语言、动作、情感和社会性等方面有着惊人的发展潜能。现在的教育观提倡教育从零岁开始。基于此，我们编写了本套丛书。丛书共分12册，6册亲子共读版和6个幼儿操作包，按照0~1岁、1~2岁、2~3岁、3~4岁，4~5岁，5~6岁年龄段来划分。

本套丛书的最大特色是用孩子感兴趣的、贴近孩子生活的各种主题，由浅入深，对孩子进行语言、数学、科学、绘画、手工、音乐、体育等各科训练，发展孩子的观察力、注意力、记忆力、想象力、创造力、艺术审美能力等，提高孩子的综合智能、自我服务能力、安全自护能力、好习惯、良好礼仪等，养成良好的品德。相对应的游戏操作包让孩子动手动脑操作练习，提高了孩子的实际操作能力。

本套丛书由著名幼儿教育专家、儿童文学作家苏梅老师主编。她任职于苏州大学，毕业于南京师范大学学前教育专业，有12年幼儿教育从教经验，同时也是一位教子有方的母亲，已编辑出版《超级妈妈宝典》等幼教类读物20多套，并多次荣获“年度桂冠童书”等各种国家级奖项。她的特有经历使得本书成为难得的同时具有专业性、实用性、操作性以及文学性的最好的幼教读物之一。

《宝宝家教1+1》让您“一套在手，教育孩子不愁！”它将引领您的孩子更加健康、快乐、幸福地成长！





目录

袋鼠妈妈和小袋鼠

观察力训练	6
语言训练	7
游戏训练	8
动作训练	9
语言训练	10
智能训练	11
游戏训练	12
知识加油站	13

能干的小手

观察力训练	14
语言训练	15
动作训练	16
语言训练	17
手指游戏训练	18
动作训练	19

猫捉老鼠

观察力训练	20
语言训练	21
数学训练	22
动作训练	23
绘画训练	24

游戏训练	25
手工训练	26
知识加油站	27

小白兔跳跳

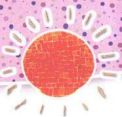
观察力训练	28
语言训练	29
游戏训练	30
绘画训练	31
智能训练	32
音乐训练	33

小乌龟爬爬

观察力训练	34
语言训练	35
数学训练	36
游戏训练	37
泥工训练	38
知识加油站	39

宝宝送气球

观察力训练	40
语言训练	41
数学训练	43



绘画训练	44
手工训练	45
手指游戏训练	46
好习惯训练	47

彩色的豆豆

观察力训练	48
语言训练	49
动作训练	50
手指点画	51
语言训练	52
游戏训练	53
知识加油站	54

宝宝样样都爱吃

观察力训练	56
语言训练	57
数学训练	58
手工训练	59
智能训练	60
语言训练	61
撕纸训练	62
知识加油站	63

黑白宝宝玩游戏

观察力训练	65
语言训练	66

科学训练	67
绘画训练	68
美术欣赏训练	69
智能训练	72
知识加油站	73

细细的沙子

观察力训练	74
语言训练	75
游戏训练	76
空间智能训练	77
美术欣赏训练	78
手工训练	79
知识加油站	80

飞得高

观察力训练	81
语言训练	82
数学训练	83
撕纸训练	84
语言训练	85
数学训练	86
游戏训练	87

自行车和三轮车

观察力训练	88
语言训练	89

动作训练	90
观察力训练	91
语言训练	92
动作训练	93
涂色训练	94

彩色的热带鱼

观察力训练	95
语言训练	96
游戏训练	97
智能训练	98
趣味绘画训练	99
泥工训练	101
综合美术训练	102

硬壳的大螃蟹

观察力训练	103
语言训练	104
动作训练	105
手掌印画训练	106
知识加油站	107

妞妞扎小辫

观察力训练	109
语言训练	110
数学训练	112
绘画训练	113



宝宝爱玩水

观察力训练	114
语言训练	115
动作训练	116
科学训练	117
语言训练	118
知识加油站	119

好看的电视

观察力训练	121
语言训练	122
绘画训练	123
手工训练	124
好习惯训练	125
知识加油站	126

爱运动的好宝宝

观察力训练	128
语言训练	129
手工训练	132
动作训练	133
语言训练	135
动作训练	136

小雪花飘飘

观察力训练	137
-------	-----

语言训练	138
撕纸训练	139
动作训练	140
知识加油站	141

好玩的瓶子

观察力训练	143
语言训练	144
数学训练	145
智能训练	146
游戏训练	147
语言训练	148
绘画训练	149
听力训练	150

奇妙的伞

观察力训练	151
语言训练	152
常识训练	155
智能训练	156
语言训练	157
动作训练	158
绘画训练	159
好习惯训练	160



袋鼠妈妈和小袋鼠

观察力训练

宝宝看，这是谁？袋鼠妈妈的身上有什么？口袋里住着谁？袋鼠妈妈的身后还长着什么？你知道这条大尾巴有什么用吗？



专家提示：

- 1.妈妈在讲解袋鼠妈妈的口袋和尾巴时要略带夸张的语气，以引起宝宝的注意。
- 2.活动适合2岁左右的宝宝。1岁半到2岁是宝宝语言发展最快、进步明显的时期，内容越来越精细，句子越来越复杂，语法错误也越来越少。

语言训练

小袋鼠，羞不羞，
长脚不肯把路走，
躺在兜里把妈搂，
长不大的毛毛头。



专家提示：

1. 在学习儿歌后，妈妈可以问问宝宝：小袋鼠乖不乖？为什么不乖呢？
2. 成人对人和事物的评价已开始影响宝宝，可经常用“好”与“不好”、“对”与“不对”评价其行为，以促进宝宝形成正确的概念，培养良好的行为习惯等。

游戏训练

天气暖和时，妈妈穿上一件宽宽大大、前面有纽扣的睡袍，让宝宝钻到大睡袍里面，从前门襟处露出小脑袋，让身体的其余部分全藏在睡袍里面。到大镜子前面照一照，看看像不像袋鼠妈妈和袋鼠宝宝。

让爸爸给“袋鼠母子”拍照，然后三人一起欣赏照片。



专家提示：

玩亲子游戏，让宝宝感受妈妈温暖的怀抱，就像宝宝出生前住在妈妈肚子里一样，安全、温暖，充满了爱。

动作训练

妈妈做袋鼠妈妈，宝宝做小袋鼠。妈妈站在宝宝的身后，扶着宝宝两边的肩膀，宝宝的双手垂在胸前，两人一起往前跳。



专家提示：

和宝宝一起练习跳跃。注意掌握跳的节奏和运动量，不能让宝宝太累。

袋鼠妈妈本领大，
尾巴能当椅子坐，
肚皮上的口袋大，
跳高跳远啪啪啪。



专家提示：


儿歌里的“鼠”、“上”都是翘舌音，妈妈要读得清楚响亮，当宝宝跟读得不正确时要注意及时纠正。

1.小袋鼠躺在妈妈的袋袋里，袋鼠妈妈去看电影，应该买几张电影票呢？

2.想一想，袋鼠妈妈的袋袋还有什么用？（袋鼠妈妈去做邮递员，可以装信……）



售票处




专家提示：

发展宝宝的想象力和思维能力，提高宝宝的语言表达能力。

游戏训练

准备：宽布带或长围巾。

宝宝面向前，站在妈妈的双脚上，妈妈将宽布带或围巾从宝宝胸前经两侧腋下，围绕到妈妈身后并系好，注意松紧要适度。妈妈双手从宝宝腋下穿过，一起出发一跳一跳模仿袋鼠走路。爸爸扮演大狗熊，围着袋鼠妈妈和小袋鼠转一圈并做各种怪相，妈妈和宝宝要忍住不动，等大狗熊走远了再继续往前跳。




专家提示：

如果宝宝对于用宽布带或围巾系在身上感觉不适，可将游戏改为不用布带系，让宝宝面向前背对妈妈站在前面，妈妈在后面用双手搭在宝宝的背上，大家一起往前跳。

知识加油站

袋鼠是吃草的动物。袋鼠妈妈的腹部有个育儿袋，因为小袋鼠生下来很小，只有铅笔头大，身体上没有毛，眼睛也看不见，只能爬到妈妈的袋里，在袋里吃奶长大。袋鼠的前肢短、后肢长，不会行走，只会跳跃。袋鼠是跳得最高最远的动物，能跳两米多高。



能干的小手

观察力训练

宝宝，伸出你的小手看一看，小手上有什么？哦，这是手指。数数手指有几个？这是手心，这是手背。小手掌就像一片树叶，上面有纹路哦。



专家提示：

引导宝宝观察自己的可爱的小手，对自身感兴趣。



大指哥，竖起盖了帽；
二指哥，伸出敲一敲；
三指哥，个子最最高；
四指哥，弯腰有礼貌；
五指哥，勾勾好宝宝。

专家提示：

1. 这首儿歌可以反复练习，训练宝宝的语言模仿能力，学说简单的句子。
2. 伸出双手，边念儿歌边伸出相关的手指做动作。