

美好
家居图书
MeiHao
JiaJu Tushu

《经济家装新案例》编写组 编

经济家装

新案例


经济家装案例速查版

量大·质优·超值



New Cases of
Economical Home Outfit

厨房 卫浴



化学工业出版社

《经济家装新案例》编写组 编

经济家装

经济家装案例速查版

量大·质优·超值

新案例

New Cases of
Economical Home Outfit

厨房 卫浴



化学工业出版社

·北京·

编写人员名单 (排名不分先后)

许海峰 邓 群 张 淼 王红强 谢蒙蒙 董亚梅 任志军
张志红 周琪光 任俊秀 张凤霞 王乙明 胡继红 黄俊杰
袁 杰 李 涛 卢立杰 田广宇 童中友 张国柱 柏 丽

图书在版编目(CIP)数据

经济家装新案例. 厨房、卫浴 / 《经济家装新案例》
编写组编. —北京 : 化学工业出版社, 2012.6
ISBN 978-7-122-14056-2

I. 经… II. 经… III. ①厨房—室内装修—建筑设计—图集②卫生间—室内装修—建筑设计—图集③浴室—室内装修—建筑设计—图集 IV. TU767-64

中国版本图书馆CIP数据核字(2012)第072846号

责任编辑: 王 斌 邹 宁

装帧设计:  **锐扬图书**
QQ407814337

出版发行: 化学工业出版社(北京市东城区青年湖南街13号 邮政编码100011)

印 装: 北京画中画印刷有限公司

889mm × 1194mm

1/16

印张 5½

2012年 6 月北京第 1 版第 1 次印刷

购书咨询: 010-64518888 (传真: 010-64519686) 售后服务: 010-64518899

网 址: <http://www.cip.com.cn>

凡购买本书, 如有缺损质量问题, 本社销售中心负责调换。

定 价: 29.80元

版权所有 违者必究



目录 Contents

New Cases of Economical Home Outfit 【经济家装新案例】

01 厨房

02 厨房的省钱设计

确定位置：设计时应该先确定煤气灶、水槽和

04 厨房选材需要考虑的因素

1. 地砖吊顶不能省。厨房里用水较多

08 选购厨柜应注意的要点

1. 五金件：厨柜五金件的质量关系到厨柜

12 选购厨柜的省钱法

厨柜是装修时相对花钱较多的一个方面

16 检验厨具安装质量的方法

厨具和基层墙面要连接牢固，没有松动

20 小厨房的设计方法

1. 利用墙面空间。可以在墙面上安装墙面层架

24 厨房验收应注意的细节

检验厨房质量的时候，一定要检查

28 厨具安装常见的质量问题

1. 厨具安装不平稳。主要原因除地面

32 电源插头尽量多装

一些消费者认为在省一个插头的同时

36 选购保温节能产品，花小钱省大钱

如果原有的外窗是单玻璃普通窗



目录 Contents

37	卫浴
38	改造节水马桶的方法 随着能源成本和生活成本的不断上涨
44	卫生间装修的注意事项 1. 防水地漏不能省。不管卫生间
48	改造卫生间线路的省钱法 卫生间的电路改造主要是局部更换或增加线路
52	卫生间设计的省钱法 1. 浴帘代替玻璃浴隔。一般来说
56	厨房、卫生间做扣板吊顶的原因 卫生间有水气，厨房有油污，如果不做吊顶
60	设计卫生间电路的注意事项 卫生间里比较潮湿，所以在安装电灯
64	浴室装修的省钱法 1. 按摩浴缸并不一定适合所有的家庭使用
68	卫生间防水工程应注意的事项 应该选择优质的卫生间防水材料。高质量的
72	卫生间验收应注意的细节 检查卫生间的地面装修材料，最好是使用有凸起花纹的
76	卫生间装修的选材注意事项 卫生间的墙面选材应以防水、防湿为重点
80	选购瓷砖的省钱法 想要节省瓷砖用量，除了懂得瓷砖用量的计算方法外
84	铺装瓷砖的省钱法 不同的瓷砖粘贴方法会带来不同的装修效果

【经济家装新案例】

厨房



Tips

厨房的省钱设计

确定位置：设计时应该先确定煤气灶、水槽和冰箱的位置，然后根据面积大小和业主的生活习惯来安排其他常用炊具的位置。另外，插座的位置要适当，以免需要额外增加插座。

厨房死角：厨柜中墙角的位置通常是死角。合理设计这些死角能使空间的利用更加充分。比如，在边角处可通过连接架或内置拉环使柜体可以放置较重的物品。

有足够的高度：厨房门口的挡水应该足够高，以防止发生意外漏水等现象时水进入其他房间。厨柜的台面和顶柜的高度应该符合业主家庭的实际情况，方便家人拿取东西。





Tips

厨房选材需要考虑的因素

1. 地砖吊顶不能省。厨房里用水较多，地面也难免会洒上水，装修时必须选择防滑的地砖。由于厨房油烟重，因此吊顶要选择不易变形、易清洗、使用寿命长、防水、美观的材料。


2. 龙头水槽不能省。厨房里的水龙头相比卫生间的水龙头更不能省，水槽也一样。厨房的水槽使用频率较高，要注意应具有防油污功能。好的水龙头和水槽历久弥新，清洗起来也比较方便，不会因经常接触油污而变色。

3. 烟机灶具不能省。不锈钢的烟机和灶具寿命长、易清洗，是最好的选择。燃气灶最重要的是炉头的材质以及安全保护功能；而烟机不仅要看吸力如何，还要考虑清洗是否方便。另外，家里使用煤气热水器的，还需要更慎重地选择热水器的品牌。









Tips

选购厨柜应注意的要点


1.五金件：厨柜五金件的质量关系到厨柜的使用寿命和价格。

2.材质：材料是影响厨柜质量的主要因素，不同材料做成的厨柜质量不同，价格也不一样。

3.做工：查看台面、柜门、柜体和密封条等是否经过机器的模压处理，好的产品长期使用不会开胶、起泡及变形。密封条封闭不严可能造成油烟、灰尘、昆虫进入。同时也要问清楚厨柜是人工生产还是机械化成产。一般来讲，手工制作或半机械化制作的产品质量不稳定，容易出现问题。

4.服务：对厨柜这样的大件产品来说，售后服务很重要。消费者在订购厨柜时一定要问清楚产品保修等事项，最好购买售后服务有保障的大品牌产品，免去后顾之忧。









Tips

选购厨柜的省钱法

厨柜是装修时相对花钱较多的一个方面。厨房中的厨柜要求易清洗、结实。现在市场上大多是用人工板材或实木板制作柜体，这种柜体组装简单，但是容易变形，购买的时候通常是按延米来计算价格，从1500元/延米到6000元/延米不等。其实，考虑到环保、耐用等因素，完全可以采用传统的方法，比如用红砖砌底台，砌完后贴瓷砖，台面上铺设1.5cm的花岗石。这样的厨柜里面没有死角，可以减少蟑螂的滋生，在使用中可以用水冲洗，甚至不怕水泡。按照这样的方法制作一套厨柜下来，4000多元钱基本上就够了，比买厨柜要便宜2000~3000元。

