

58 GE CHAOJI YOUQU DE  
ZHIPAI XIAOMOSHU

聪明谷益智工场 ★ 编



# 58<sup>↑</sup> 超级 有趣的纸牌 小魔术

书中的魔术很平民化

不需购买专门的道具，也不需要高超的技艺！

只需要生活中最常见的或者根本不起眼的小物品——

小到一根火柴、一枚硬币，就能完成一场精彩的魔术表演。

 北京理工大学出版社  
BEIJING INSTITUTE OF TECHNOLOGY PRESS



58GE CHAOJI YOUQU DE  
ZHIPAI XIAOMOSHU

聪明谷益智工场 ★ 编



58<sup>↑</sup> 超级  
有趣 的 纸牌  
小魔术





版权专有 侵权必究

图书在版编目(CIP)数据

58个超级有趣的纸牌小魔术/聪明谷益智工场编. —北京:北京理工大学出版社, 2013.1

ISBN 978-7-5640-7021-2

I. ①5… II. ①聪… III. ①扑克-魔术-通俗读物 IV. ①J828-49

中国版本图书馆CIP数据核字(2012)第275135号

出版发行 / 北京理工大学出版社

社 址 / 北京市海淀区中关村南大街5号

邮 编 / 100081

电 话 / (010)68914775(办公室) 68944990(批销中心) 68911084(读者服务部)

网 址 / <http://www.bitpress.com.cn>

经 销 / 全国各地新华书店

印 刷 / 北京恒石彩印有限公司

开 本 / 710毫米×1000毫米 1/16

印 张 / 12.5

字 数 / 230千字

版 次 / 2013年1月第1版 2013年1月第1次印刷

责任校对 / 陈玉梅

定 价 / 39.00元


责任印制 / 边心超

图书出现印装质量问题,本社负责调换



# 前言

## Preface





大卫·科波菲尔能让美国的自由女神像不翼而飞；能从中国的长城“穿”墙而过；曾试着像“神仙”一样“飘浮”在科罗多大峡谷的上空……这些令人叹为观止的表演，始终让我们感到神奇无比而又百思不得其解。

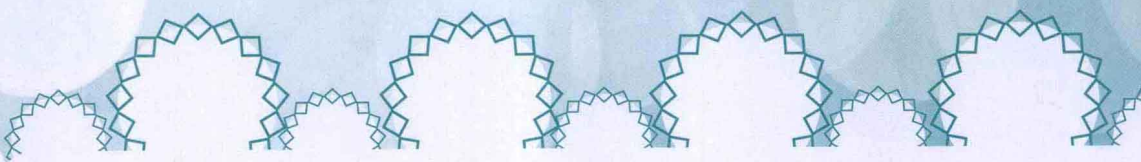
是不是很有趣呢？

我想魔术之所以让人着迷，除了它的神秘，还有就是它能够让人们从中得到意想不到的乐趣，表演者和观众都可以享受它所带来的喜悦与快乐。

魔术，以其独特的表演魅力，越来越受到百姓的欢迎，并常常被人们应用于社交场合。生活中到处充满了“魔术的影子”，只要我们用心、有创意，掌握其中的“玄机”并勤加练习，身边的物品均能化作魔术道具，用以进行各种魔术表演，从而让魔术调剂我们的生活，向朋

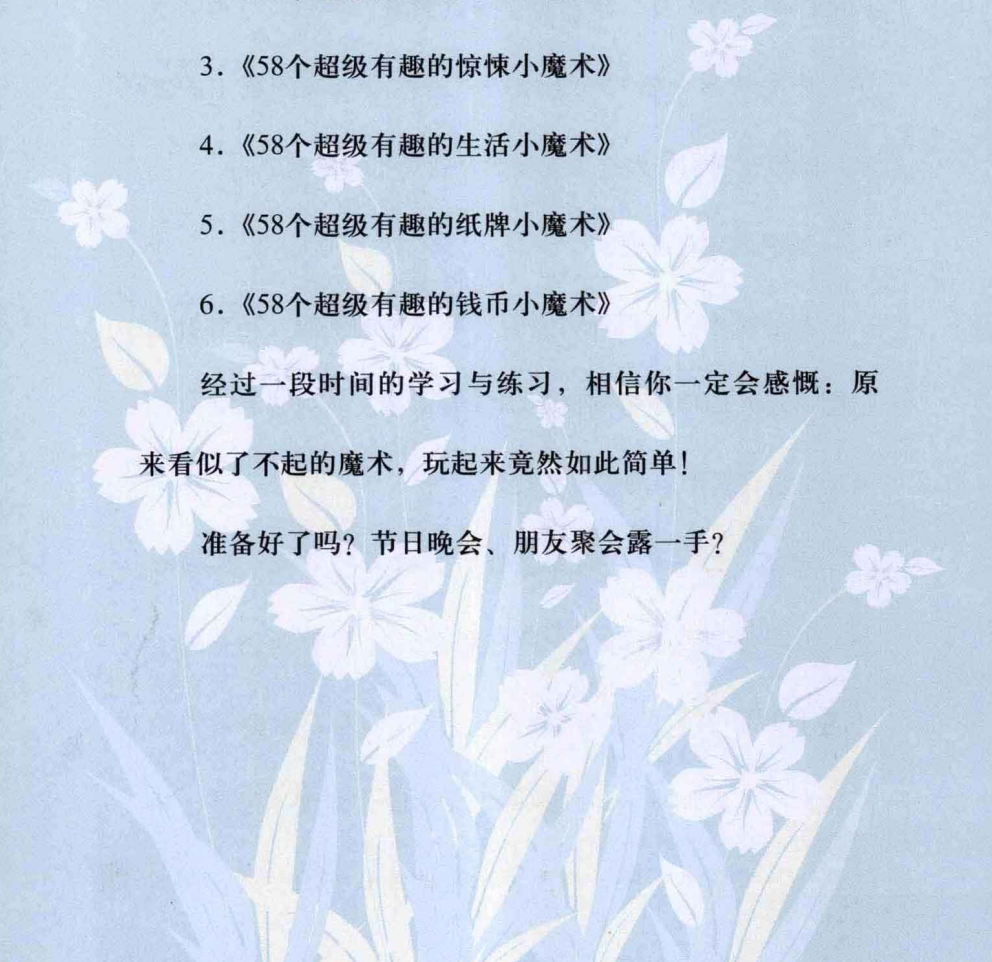






友传递快乐。

本套丛书分6册，具体分册名称如下：

1. 《58个超级有趣的聚会小魔术》
  2. 《58个超级有趣的科学小魔术》
  3. 《58个超级有趣的惊悚小魔术》
  4. 《58个超级有趣的生活小魔术》
  5. 《58个超级有趣的纸牌小魔术》
  6. 《58个超级有趣的钱币小魔术》
- 

经过一段时间的学习与练习，相信你一定会感慨：原来看似了不起的魔术，玩起来竟然如此简单！


准备好了吗？节日晚会、朋友聚会露一手？



# 目录

## Contents

- 01 纸牌生宝宝 .....7
- 02 多米诺纸牌 .....10
- 03 花色和点数是听出来的 .....12
- 04 吹牌神功再现 .....14
- 05 试试我们是不是心心相印 .....17
- 06 快速换牌 .....20
- 07 双龙巧翻身 .....23
- 08 徒手变牌大法 .....27
- 09 纸牌悄悄把花开 .....29
- 10 纸牌瞬间变脸 .....32
- 11 选中的纸牌自动上升 .....34
- 12 国王的毯子力量大 .....38
- 13 众里寻“她”千百度 .....41
- 14 纸牌道出玄机 .....44\*




- 15 魔坛第一快手是这样练成的 .....46
- 16 不听话的老K .....48
- 17 红牌冲出包围圈 .....52
- 18 魔术师的透视眼 .....54
- 19 不可思议的心灵感应 .....56
- 20 可怕的扑克巫术 .....60
- 21 魔术师的“特异功能” .....63
- 22 鹊桥相会把家还 .....67
- 23 神奇的把脉测谎术 .....71
- 24 纸牌自移真功夫 .....75
- 25 眼疾手也快 .....77
- 26 四K如花一样绽开 .....80
- 27 瞬间消失的老K .....87
- 28 半张Q的“老伴” .....90



- 29 阴魂不散的纸牌 ..... 93
- 30 纸牌是如何穿过丝巾的 ..... 96
- 31 魔术师的神奇触觉 ..... 99
- 32 冥冥之中相互吸引的4A ..... 101
- 33 简易选牌 ..... 105
- 34 能听懂咒语的纸牌 ..... 108
- 35 神奇的自然之数 ..... 111
- 36 红黑分明 ..... 116
- 37 顺手找牌 ..... 122
- 38 4个小偷聚会 ..... 126
- 39 牌回原处 ..... 129
- 40 4A出没，请注意 ..... 132
- 41 超强记忆大法 ..... 136
- 42 神奇4A永不分离 ..... 139
- 43 吸星大法 ..... 143
- 44 心灵选牌 ..... 147



- 45 12张牌 ..... 150
- 46 纸牌翻身 ..... 153
- 47 意念运牌 ..... 156
- 48 汽车旅馆 ..... 159
- 49 变幻莫测的A ..... 163
- 50 条条大道通罗马 ..... 165
- 51 乾坤大挪移 ..... 169
- 52 神奇纸牌转移了 ..... 173
- 53 从这到那 ..... 176
- 54 磁力纸牌 ..... 181
- 55 魔术呼吸 ..... 186
- 56 平均分配 ..... 190
- 57 数字诡计 ..... 195
- 58 坐在牌上 ..... 197





# 01 纸牌生宝宝

## 魔术悄悄话

魔术师的神奇手指会使手中的纸牌变多，犹如一个变牌器，真是不可思议。那么就看看魔术师的表演吧。


## 准备好道具

五张纸牌，剪刀，胶水。

## 看我的表演




1. 魔术师从纸牌盒里抽出两张牌。翻过来让观众看看两张牌的正面，证明是两张普通的纸牌。



2. 然后将两牌合在一起。



3. 慢慢展开，牌一下子变成了5张。





## 告诉你真相



1. 拿4张牌，每张剪下一个斜条，贴到一张牌的斜半张上。另一张纸牌原样不动。


2. 表演前，将没有改过的那张牌叠在贴有纸牌的牌上，告诉大家这是两张牌。



3. 将两牌合拢，牌背面对着观众打开，再次告诉大家“这是两张牌”。



4. 将两张牌合拢，并使贴有牌条的一头朝上。







5. 将牌一点一点捻开，牌就变多了。



### 魔术师忠告

1. 表演时，把普通的牌叠放在异形牌上，挡住机关，让观众确认只有两张牌。
2. 制作异形牌时，应注意粘贴的牌角不能超过背景牌的大小。



## 02 多米诺纸牌


### 魔术悄悄话

魔术师的很多技法让人看起来赏心悦目，虽然只是表演的前奏，却已吊足观众的胃口，带状摊牌与单指翻牌正是如此。

### 准备好道具

一副纸牌。

### 看我的表演



①

①. 魔术师将一副纸牌牌面朝下在桌上展开呈带状。

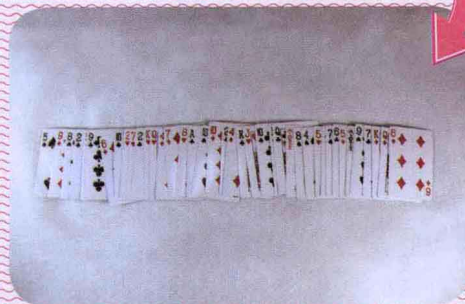


②

②. 用左手把底牌及它上面的一部分牌掀起来，食指顶住底牌往右边一推。



③



③. 第一张牌即向右倒去，接着推动身后一张压一张的牌都向右翻倒，如行云流水般，瞬息之间整副牌都会自动向右翻过来，变成牌面朝上。





## 告诉你真相



翻牌时只要掀起第一张纸牌，用手指沿着纸牌边缘向右翻开，纸牌便会以“多米诺”方式翻过来。



## 魔术师忠告

1. 摊牌时用力要均，使纸牌展成一条直线，牌间距离均匀。
2. 这一手法应不断练习，才能快速完成。



## 03 花色和点数是听出来的


### 魔术悄悄话

大家都希望有特异功能，魔术师也有特异功能哦，只要看见一张牌，就知道它的花色和点数。是否如此呢？魔术师会证明给大家看的。

### 准备好道具

一副纸牌，一个厚牛皮纸信封，一根魔术棍（可用铅笔或筷子代替），一块 $4\text{cm}^2$ 的方块锡纸（可用香烟盒中的锡纸，但必须平整无折褶）。

### 看我的表演



①. 魔术师拿出一副纸牌（或从观众中借），洗几次后铺放在表演桌上。




②. 然后拿出一个牛皮纸信封，开口朝下，用魔术棍在里面搅几下，以示信封里没东西。





③. 再左手握信封，信封口朝上，从牌叠上拿一张纸牌，牌面朝观众插进信封中，对观众说：“我有特异功能，鼻子能嗅出纸牌的花色，耳朵能听出纸牌的点数，现在试一试。”接着把信封放在鼻尖上闻了闻，说：“这是梅花牌。”将信封放在耳朵边听了听，说：“是5，梅花5”。准确无误。

### 告诉你真相



表演前将锡纸粘贴在信封口内壁右侧。表演时，将信封正面朝观众，把纸牌插进信封口时，纸牌右下角的花色点数会照到锡纸上，表演者只要看一眼锡纸便能说出纸牌的花色、点数。



### 魔术师忠告

表演者要有自信，整个过程要自然、冷静。听牌和嗅牌只是为了迷惑观众，增加演出效果。



## 04 吹牌神功再现



### 魔术悄悄话

魔术师的特异功能，可以吹口气就让牌变色。怎样做到的呢？大家一起来看一看吧。

### 准备好道具


一副纸牌。

### 看我的表演



①. 魔术师手中拿着4张牌，右手是黑桃，左手是红心。右手黑桃的后面是方片，左手红心的后面是梅花。

②. 将两张红色的A面向观众。








3


3. 然后将两张红色的A靠在一起，再吹气“施法”。



4

4. “施法”后，两张红色的A竟然全部变成黑色的A了。

### 告诉你真相



1

1. 先展示手中的4张牌。



2

2. 双手各拿一张红色及黑色的牌。




3

3. 接着，将双手的两张牌背靠背。






4. 然后把两张红色A面对面，双手的拇指和食指互抓住对面的牌。



5. 吹气“施法”的同时，将牌抽置另一边，如图所示。



6. 最后把两张黑色的A面对观众，表示已经把两张红色的A变成黑色的A了。



### 魔术师忠告

抽牌的时候，速度一定要快。