

1小时 搞定 韩语 40音

韩文字母
超速记忆法

중국인을 위한
한글읽기 1시간

OK



[韩] 曹喜澈 [韩] 曹喜俊 编著
张近平 编审

世界图书出版



1小时
搞定
韩语
40音

韩文字母
超速记忆法

중국인을 위한
한글 읽기 1시간
OK

[韩]曹喜澈 [韩]曹喜俊 编著
张近平 编审

世界图书出版公司
北京·广州·上海·西安

图书在版编目(CIP)数据

1小时搞定韩语40音/(韩)曹喜澈,(韩)曹喜俊编著.

—北京:世界图书出版公司北京公司,2013.1

ISBN 978-7-5100-5291-0

I. ①1… II. ①曹… ②曹… III. ①朝鲜语—语音 IV. ①H551

中国版本图书馆CIP数据核字(2012)第221843号

本书经由DongYang Books正式授权,同意由世界图书出版公司北京公司独家出版发行中文简体版。未经书面许可,任何人不得以任何形式复制、转载。



编 著:[韩]曹喜澈 [韩]曹喜俊

编 审:张近平

责任编辑:乔伟

装帧设计:嵩釜文传·艺洸

出 版:世界图书出版公司北京公司

出 版 人:张跃明

发 行:世界图书出版公司北京公司

(地址:北京朝内大街137号 邮编:100010 电话:010-64077922)

销 售:各地新华书店和外文书店

印 刷:北京博图彩色印刷有限公司

开 本:880 mm×1230 mm 1/32

印 张:4

字 数:100千

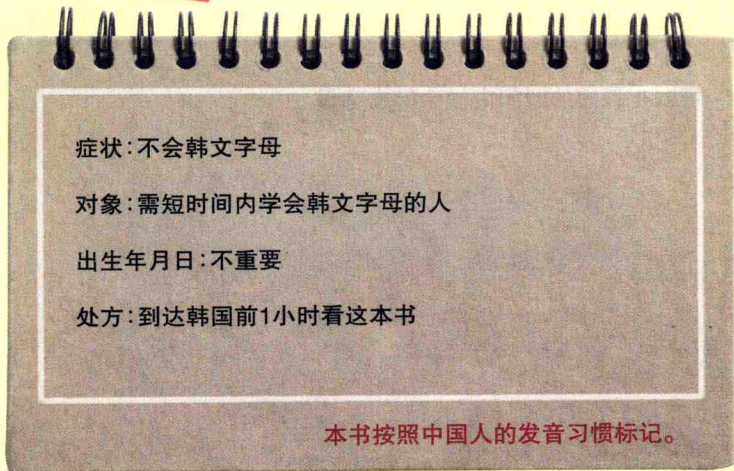
版权登记:图字01-2012-4818

版 次:2013年1月第1版 2013年1月第1次印刷

ISBN 978-7-5100-5291-0

定 价:25.00元(附赠MP3一张)

版权所有 翻印必究



韩语键盘



辅音

- ㅃ ← shift 键 & ㅁ
- ㅆ ← shift 键 & ㅈ
- ㅌ ← shift 键 & ㄷ
- ㅍ ← shift 键 & ㅍ
- ㅊ ← shift 键 & ㅈ

元音

- ㅏ ← shift 键 & ㅏ
- ㅑ ← shift 键 & ㅑ

可以在最短的时间内学会韩文字母。

1

元音「ㅣ」



数字“1”和韩文字母「ㅣ」的样子很相似吧？

「ㅣ」就是韩文字母的元音之一。大家看一下应该怎么读这个字母呢？

ㅣ [i]

1 [yi]

元音「ㅣ」与汉语拼音[i]的发音相似。

大家可以看出，数字“1”和元音「ㅣ」在样子和发音上都非常相像。

是按照便于记忆的顺序编写的第一本韩语发音书。

第1章 元音和辅音

- 1. 元音「ㅣ」……………2
- 2. 辅音5兄弟……………3
- 3. 元音6兄弟……………11

第2章 元音的朋友们

- 1. 元音「ㅏ, ㅑ, ㅓ, ㅕ」的朋友们……………36
- 2. 元音「ㅗ」和「ㅛ」……………43

第3章 辅音的朋友们

- 1. 「ㅂ」是[bēibāo]的[b]……………52
- 2. 「ㄷ」是[dēngguǎn]的[d]……………54



提供丰富的图片，帮助大家轻松学会韩语发音。



어머니 e'meni (妈妈)



단어 dan'e (单词)

借助形状相似的实物图片来轻松记忆韩文字母。

人



S

sǎn (伞)



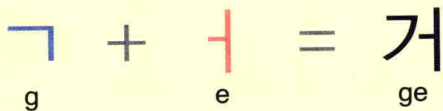
1. 韩语里所有的「ㅣ」读成[i(yi)], 不要读成汉语拼音[zi, ci, si]的[i]。



2. 韩语里所有的「ㅡ」读成[ɨ], 与汉语拼音[zi, ci, si]的韵母发音相似。练习时可先发[zi], 然后舌尖稍微往后缩, 这时就可发出「ㅡ」音。找到感觉后可直接发「ㅡ」音。



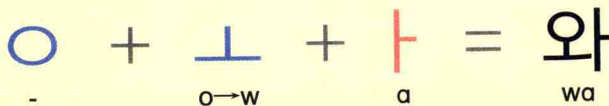
3. 韩语里所有的「ㅓ」读成[de, te, ne, le]的韵母[e], 不要读成汉语拼音[ei]的[e]。



4. 韩语里的「ㅚ」读成[i+e]。这时的[e]指汉语拼音[ei]的[e]。



5. 有的韩字中同时出现两个元音。但这种情况下, 能做第一个元音的只有「ㅓ, ㅓ, ㅡ」。「ㅓ, ㅓ」标记为[w]。






韩文是由朝鲜王朝第4代国王——世宗大王于1443年创制的。韩文有40个字母，其中19个是辅音，其余21个是元音。

辅音: ㄱ ㅋ ㆁ ㄷ ㄸ ㄴ ㄹ ㅁ ㅂ ㅃ ㅅ ㅆ ㅈ ㅉ ㅊ ㅄ ㅌ ㅍ ㅎ

单元音: ㅏ ㅑ ㅓ ㅕ ㅗ ㅛ ㅜ ㅠ ㅡ ㅣ

紧音(辅音): ㄱ ㅋ ㆁ ㅌ ㅍ

双元音: ㅘ ㅙ ㅚ ㅛ ㅜ ㅠ ㅡ ㅣ



韩文是拼音文字，由单元音、辅音、双元音和收音构成。辅音无法单独发音，必须借助元音；元音可以单独发音，但是不能独立成字，必须借辅音中的「ㅇ」([이응]) 来形成一个完整的字。现在我们就来认识一下韩文字母吧。

韩文字母速记良方 · 1
韩语键盘图 · 1
本书的特色 · 2
凡例 · 4
韩文字母介绍 · 5

第1章 元音和辅音

1. 元音「ㅏ」「ㅓ」····· 2
2. 辅音5兄弟····· 3
3. 元音6兄弟····· 11

第2章 元音的朋友们

1. 元音「ㅏ, ㅓ, ㅗ, ㅜ」的朋友们····· 36
2. 元音「ㅗ」和「ㅜ」····· 43

第3章 辅音的朋友们

1. 「ㅂ」是[bēibāo]的[b]····· 52
2. 「ㄷ」是[dēngguǎn]的[d]····· 54
3. 「ㄹ」是[lāmiàn]的[l]····· 57
4. 「ㅈ」是[jiāzi]的[j]····· 59
5. 「ㅎ」是[hāhā]的[h]····· 61



第4章 收音

1. 韩字的结构67
2. 辅音5兄弟做收音69
3. 辅音的朋友们做收音75
4. 主要韩字的标记法81

第5章 辅音的送气音和紧音

1. 送气音「ㄷ, ㅌ, ㅈ, ㅊ」84
2. 紧音「ㄸ, ㅊ, ㅌ, ㅍ」91

第6章 双元音和双收音

1. 双元音 100
2. 双收音 105

第7章 语音变化现象

1. 连音现象 112
2. 收音脱落现象 113
3. 送气化现象 114

第1章

元音和辅音



1

元音「ㅣ」



数字“1”和韩文字母「ㅣ」的样子很相似吧？

「ㅣ」就是韩文字母的元音之一。大家看一下应该怎么读这个字母呢？



元音「ㅣ」与汉语拼音[yi]的发音相似。


大家可以看出，数字“1”和元音「ㅣ」在样子和发音上都非常相像。

元音「ㅣ」的前面没有出现任何辅音的时候，其前面要加「ㅇ」(= 이)。

汉语拼音[i]的前面没有出现任何声母的时候，其前面要加[y] (= yi)。这时的「ㅇ」和[y]都不发音。



이미지 yimiji (形象)



이야기 yiyagi (故事)

2

辅音5兄弟

02

首先需要记住5个基本的辅音。学会了下面的辅音5兄弟，就可以更好地享受韩国旅游的乐趣。

下面的韩字应该怎么读？⑤「이」在前面已经学过。

① ② ③ ④ ⑤
 기 니 미 시 이

学到这里，除了最后的⑤「이」以外，其他的韩字我们都不会读。可是每个韩字右边的「ㅣ」都读[i]。因此只要再学会读左边的辅音，我们就会读整个字了。

首先我们要学会读①到④中的4个辅音。我们学会读这4个韩字了，立刻就能体验读韩文的乐趣。

韩字「기, 니, 미, 시」的辅音部分与汉语拼音[g, n, m, s]的发音相似。



미니 mini (迷你)

从①「기」、②「니」、③「미」、④「시」中抽出元音「ㅣ」，剩下的就是辅音「ㄱ, ㄴ, ㄹ, ㅍ, ㅅ」。

① 기 ② 니 ③ 미 ④ 시

— (元音 ㅣ)

= ㄱ ㄴ ㄹ ㅍ ㅅ (辅音)

韩语与汉语一样，辅音和元音结合才能形成一个韩字。韩字在书写时按照从左到右、从上到下的顺序。

借助和韩文字母形状相似的实物来记忆，就很容易将字母和发音联系起来。

1 「ㄱ」是[gāo'ěrfūqiúgān]的[g]

03



gāo'ěrfūqiúgān (高尔夫球杆)

这个韩文字母与高尔夫球杆的形状相似。看见「ㄱ」就会联想到高尔夫球杆[gāo'ěrfūqiúgān]的[g]!

「ㄱ」与汉语拼音[g]的发音相似，但「ㄱ」的发音力度小一点。

那么「기」怎么读呢?

左边是[gāo'ěrfūqiúgān]的[g]，右边是[i]，读作[gi]。

g + i = gi



기자 gija (记者)



기차 gica (火车)

2

「ㄴ」是[níqiū]的[n]

04




níqiū (泥鳅)

这个韩文字母与泥鳅的形状相似。看见「ㄴ」就会联想到泥鳅 [níqiū]的[n]!

「ㄴ」与汉语拼音[n]的发音相似。

那么「니」怎么读呢?

左边是[níqiū]的[n], 右边是[i], 读作[ni]。



니코틴 nikotin (尼古丁)



미니 mini (迷你)

3

「ㅁ」是[mén]的[m]

05



mén (门)

这个韩文字母与门的形状相似。看见「ㅁ」就会联想到门[mén]的[m]!

「ㅁ」与汉语拼音[m]的发音相似。

那么 「ㅁㅣ」怎么读呢?

左边是[mén]的[m]，右边是[i]，读作[mi]。



미안하다 mi'anhada (对不起)



미나리 mi'nali (水芹菜)