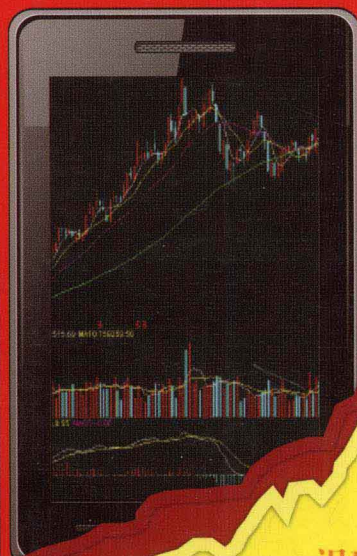


决胜股市，造就高手。投资得法，散户胜庄。
助你掌握网上炒股、手机炒股技巧，有效规避风险，获利将不再是传说！

网上炒股 手机炒股 一本通

张明哲 编著 ZHANGMINGZHE

具有很强的实用性，方便读者查找和学习。
深入浅出，将网上炒股、手机炒股问题简明化、条理化。
语言精练，通俗易懂，并结合有代表性的案例进行分析。




识破股价的趋势陷阱
掌握股市的游戏规则
传授选股的必胜技巧
抓住自己的获利机会

网上炒股 手机炒股 一本通

张明哲 编著 ZHANGMINGZHE



 经济科学出版社

图书在版编目 (CIP) 数据

网上炒股、手机炒股一本通 / 张明哲编著. —北京:
经济科学出版社, 2011. 5

ISBN 978 - 7 - 5141 - 0675 - 6

I. ①网… II. ①张… III. ①股票交易 - 基本知识
IV. ①F830. 91

中国版本图书馆 CIP 数据核字 (2011) 第 085386 号

责任编辑: 周胜婷

责任校对: 王凡娥

技术编辑: 王世伟

网上炒股、手机炒股一本通

张明哲 编著

经济科学出版社出版、发行 新华书店经销

社址: 北京市海淀区阜成路甲 28 号 邮编: 100142

总编部电话: 88191217 发行电话: 88191613

网址: [www. esp. com. cn](http://www.esp.com.cn)

电子邮件: [esp@ esp. com. cn](mailto:esp@esp.com.cn)

香河县宏润印刷有限公司印刷

710×1000 16 开 18 印张 320000 字

2011 年 9 月第 1 版 2011 年 9 月第 1 次印刷

ISBN 978 - 7 - 5141 - 0675 - 6 定价: 36.00 元

(图书出现印装问题, 本社负责调换)

(版权所有 翻印必究)

前言

再好的市场也要选择合适的时机介入，看错时间就是对金钱的犯罪。一买就套影响心态，直接关系到今后的成败。首先要分辨牛市还是熊市。牛市有牛市的特征，熊市有熊市的特征，这些特征是原始和长久的，就和中国人所说的“道”一样，是一种原理，是不变的，变化的只是形式，把握住了精神就可以简单地分辨出来。

选择市场。许多人是没有这个概念的，其实，选择市场是比选择时机还要重要的因素。活跃的市场能够帮助你尽快成功，在低迷的市场中运作，英雄也会气短。比如，某年金属期货市场火爆，此时投入，即使不是很懂得基本面或者技术面分析的人也有可能获得暴利，某人获利千倍，不是虚言。市场的活跃是获利的基础，为什么股民让人觉得可怜？就因为股民踏进了一个圈钱的市场，很少有长胜将军，更不要说是大师了。是市场导致了你的成败。

了解自己。个人的习惯爱好、生活经历将反映到你的交易心态与交易风格中去，了解自己非常重要。和技术分析一样，个人的性格也可以通过你的历史来归纳总结，不同的性格和经历将会有适合你的不同的交易策略，只有适合自己的交易系统才能帮助自己成功。

投资者理解基本面分析结合图表和技术分析的价值。大多数证券交易者也都想借助图表来帮助自己作出买入和卖出的决定。本书将教给你一些规则、工具和技术，为了更好地把技术分析运用到投资策略中，读者应当了解以下内容：

优化关键性的分析工具，包括趋势线和通道、移动平均、相对

强势分析。

使用经典的技术分析工具构造图表，并利用当前的行情数据更新这些图表。识别存在获利机会的图表类型，包括反转和缺口，等等。

本书将向你展示如何使用图表工具以增加你在股票投资中获利的机会。具体介绍了许多图表和技术指标的构造及使用情况，还介绍了一些高级分析工具，如震荡指标、相对强弱指标、平滑异同移动平均线等，当然还有 K 线图。

本书正是从这一目的出发而编写的，分别从网上炒股、手机炒股角度展开，运用实例为投资者进行详细讲解，让投资者能够从本质上更加清楚地了解盘面趋势，更有效率地买卖股票，帮助股民掌握市场行情，及时抽身，规避风险。

有收益就有风险，炒股也不例外。市场又受诸多因素的影响，因此本书资料仅仅是作为你投资理财的参考，不构成投资建议。

本书在编写过程中，参考了诸多操盘手的实战经验，同时由于时间有限，书中难免有瑕疵之处，望读者朋友予以见谅并敬请指教。

编者

目录

1

第1章 选股基本策略

- 1.1 熟悉基本知识 / 2
- 1.2 认识财务报告 / 8
- 1.3 看资产负债表 / 10
- 1.4 看利润表 / 15
- 1.5 看现金流量表 / 21
- 1.6 看财务报表附注 / 22
- 1.7 看盘面 / 29
- 1.8 洞悉成交量的变化 / 31
- 1.9 寻找稳赚图形 / 36
- 1.10 分析平均线系统 / 43
- 1.11 掌握主力的动向 / 47

2

第2章 选购新股不盲目

- 2.1 如何选购新股 / 54
- 2.2 新股发行时选择技巧 / 55
- 2.3 新股上市时选择技巧 / 56

3

第3章 技术面分析不能少

- 3.1 从新开户数据中发现股市涨跌 / 58
- 3.2 K线图的识别和应用 / 60
- 3.3 K线应用演练 / 68
- 3.4 技术图形的应用与演练 / 77
- 3.5 移动平均线的买进和卖出时机 / 80
- 3.6 趋势线的买进和卖出时机 / 92
- 3.7 成交量的买进和卖出时机 / 98
- 3.8 从技术角度分析买卖时机 / 104


第4章 不打无准备之仗

- 4.1 股市里来不得“一见钟情” / 126
- 4.2 拒绝打一枪换一地 / 128
- 4.3 “篮子”里的“鸡蛋”不能太多 / 131

5


第5章 网上买卖股票流程详解

- 5.1 网上交易流程 / 134
- 5.2 网上申购新股 / 138
- 5.3 证券公司交易软件一览表 / 141
- 5.4 网上买卖股票 / 144
- 5.5 网上交易风险防范 / 156




第 6 章 股市分析软件概述

- 6.1 权威股市分析软件简介 / 162
- 6.2 认识软件中的基本窗口 / 173
- 6.3 各软件的基本功能 / 180
- 6.4 各软件的特殊功能 / 190



第 7 章 股市软件使用窍门

- 7.1 通达的使用窍门 / 220
- 7.2 钱龙的使用窍门 / 231
- 7.3 大智慧的使用窍门 / 237
- 7.4 同花顺的使用窍门 / 247



第 8 章 巧用手机炒股软件

- 8.1 登录同花顺手机炒股软件 / 260
- 8.2 软件的界面功能与系统设置 / 261
- 8.3 “分类排名”功能 / 262
- 8.4 “我的自选”功能 / 263
- 8.5 “行情走势”功能 / 264
- 8.6 “分析大师”功能 / 269
- 8.7 其他功能 / 271
- 8.8 “委托交易”功能 / 273



选股基本策略

1.1 熟悉基本知识

1. 熟悉股票的类型

熟悉股票，是投资者选股不可忽视的重点之一。依上市公司的资本、业绩及涨跌变化等多方面的因素来分析，股票品种虽然叫人眼花缭乱，但也不外乎几种类型。认识了股票的类型以后，投资者就可以有针对性地进行恰当选择。

(1) 大盘股和小盘股。

根据股本大小，股票可分为大盘股、中盘股和小盘股。在我国股市，大盘股一般是指公众股总量在1亿以上的股票，中盘股在5000万左右，小盘股在3000万以内。大盘股实力强，营运稳定，在过去的最高价位和最低价位上，具有较强的支撑与阻力作用，因此，其历史上的高、低价位是投资者买卖股票的重要参考依据。投资者可在不景气的低价区内买进股票，而在业绩明显好转、股价大幅升高时予以卖出。

中小盘股由于炒作资金较少，容易吸引主力大户，搏差价比较理想；然而股本太小，经不起市场的冲击，股价涨跌幅度较大。一般来讲，中小盘股票在1~2年内，大多会出现几次涨跌循环的机会，只要能够有效把握行情和方法得当，投资中小盘股票，获利大都较为可观。其投资策略是耐心等待股价走出低谷，开始转为上涨趋势时予以买进；其卖出时机可根据环境因素和业绩情况，在过去的高价区域附近获利了结。

(2) 投机股和复苏股。

投机股是指那些易被投机者操纵、价格暴涨暴跌的股票。复苏股一般认为是那些经过惨败，极其萧条，一经复苏，可能获大利的股种。前者受消息及人为操纵影响，并无业绩支撑；后者虽不受青睐，但有其内在的价值。投机股短期可能赢大利，但若操作不当则可能亏损严重，一般股民（中小散户）对待这类股票必须持审慎态度，决不能盲目跟风。

复苏股在低潮时如有改进局势的良策大计或者有实力雄厚的大股东介入，则要密切关注其财力情况的变化，耐心收集，一旦形势好转便有意想不到的收获。如果该公司顺利度过复苏期，其振雄风之时便是投资者考虑抛售之机。

(3) 高成长股和缓慢成长股。

高成长股，是指那些企业规模小、活力强、利润成倍翻番、年增长率在20%以

上的股票。持有者可以获取可观的利润。然而，投资这样的股票也有很大的风险，尤其是一些热情有余、资金不足，主业不突出，到处铺摊子的企业，一旦资金周转困难就会出现麻烦，或者由于行业政策或国家经济发生紧缩而一落千丈，甚至出现破产的结果。同时还必须注意一些高成长股，特别是热门行业股，不会永远都这么高速度发展，一旦发展停滞，炒高了的股价势必大幅回落，故存在较大的风险因素，只适合激进型投资者。

缓慢成长股，是指那些企业投入大、产出慢、年增长速度在10%左右的股票。因能力不足无法给投资者带来很大的收益，敢冒风险的投资行家理所当然不喜欢它，然而它受基金或机构的青睐，原因是由于它风险小，并可收到固定的股息，反而会被长期持有。由于这类股票上涨速度慢，只有到了股市很火爆的时候，才会有较好的表现，股价波幅小，不适合那些激进型的投资者。

介于二者之间，年增长速度在10%~20%之间的股票，称之为稳健适中股，其发行公司多是一些大中型企业。这类公司通常规模较大，成立时间也较长，经营比较稳健，但很少有50%~100%的增长记录，不能指望这种公司的股票在短期有成倍的收益。但它是大中型企业，其资产丰厚，抗风险能力强，一般不会破产倒闭，即使碰到危机也有能力化险为夷，安全着陆，使公司恢复如初，在经济衰退和不景气的时候能保护投资者的利益。投资者选择这类股票，往往有一种安全感，最适合稳健型投资者作中长线投资。

(4) 冷门股和热门股。

冷门股是指那些无人问津、长期被搁置一边的股票；热门股指的是众人追捧、大家一致看好的股票。

在股市中，一般情况下以避冷趋热为佳。因为人心所向、大势所趋不可违，应该远离冷门股，多关注主力大户介入的热门股票。这样，你赢利的机会就会多一些。不过，冷门股并不是都长期困于冷宫，有希望的冷门股最冷的时候，也许就是它即将翻身的日子。如果你持有已久，不妨再坚持一下，只要它并没有根本性的问题，终将重新跃起。而被誉做人人赚钱的热门股，在它达到沸点时投资者就必须抛出。这样做并非它没有辉煌的前景，只是因为人人获利后，回吐调整势在必行，若不适时抛出便会天价套牢。对此投资者一定要辩证地看，客观地看。

(5) 绩优股和垃圾股。

对于绩优股，并无统一的评价标准，一般来说，主要有这样几种特点：一是年每股税后利润在0.50元以上；二是年净资产收益率在20%以上；三是市盈率在20

倍以下。实际上，考察一个上市公司的业绩如何，应当综合其各个方面的情况，包括公司的财务状况、公司的经营状况、公司的管理水平、给股东的回报等方面。

从理论上讲，买股票就是向该上市公司投资，投资的目的是获取投资收益，而上市公司向投资者提供回报的高低只能从其业绩状况来反映，业绩好说明其为股东提供的回报高，业绩差说明回报低，亏损说明投资者不仅得不到回报，还要用本钱去还债。因此，绩优股理所当然地受到市场欢迎。随着中国股市和投资者的日趋成熟，投资绩优股已逐渐成为市场的共识。

与绩优股相对应的是垃圾股，就是业绩较差又无增长前景的股票。之所以称之为垃圾股，就是因为它们像垃圾一样被投资者所抛弃。无论是何种股票市场中，垃圾股都是名声最坏的，因为它的市场表现正好与绩优股相反，“涨时涨得少，跌时跌得快”。

识别垃圾股并不困难：一是年每股收益不到0.10元；二是年净资产收益率不到5%；三是产品无竞争力，市场份额小；四是行业前景不佳。垃圾股一般价格较低，所以从比较效应来看，好像更便宜一些，所以有很多股民也涉足其中，但往往不仅寸功未立，还要损兵折将，因此作为理性的投资者，要尽量回避垃圾股。当然，对一些真正有题材的垃圾股，也不妨关注其公司的动向，如资产重组和兼并收购。业绩不好的公司，往往会被一些实力较强的公司看中，对其进行收购、兼并或重组，这样一来，其业绩也会有所提高，一旦选准了这样的垃圾股也不失为一大幸事。

总之，基于每个人的情况不同，购买股票可以有不同的选择，重要的是要先确定适合自己的投资计划，再分析得失，最后根据股市行情选择恰当的股票进行投资。

2. 掌握选股的准则

选股是个老生常谈的问题，也是决定投资者胜负亏盈的关键问题。因此，投资者必须审时度势，精心选股，以增加获利的几率。一般来说，选股要遵循以下几个准则：

(1) 选股要注重三性。

投资者选择股票，必须注意三个原则：安全性、有利性、流动性。安全性是指确保投资者在收回本金并获得预期收益方面的特性；有利性是指投资者获得利息收益和资本增值收益的可能性；流动性是指股票随时变现的能力。不同的股票在这三个特性上是有差别的。一般来说，影响安全性的主要是从投资到收回本金之间的不确定因素，投资者必须了解上市公司的资信等级、财务状况、获利能力以及发展潜

力等情况，股票的安全性与发行公司的经营密切相关。由于时间越长，不确定的因素变化越大，所在长期股票的安全性就小于短期股票。而有利性往往与安全性相冲突，风险越大的股票，其可能获得的收益也相应较大。股票的流动性好坏对投资者非常重要，它可以及时满足投资者对资金的一时之需，使股票投资具有灵活性，上市的股票变现容易，其流动性比较大，相反，不上市的股票的流动性较差。

投资者自然都愿意选择安全性、有利性、流动性都较好的股票进行投资，但在股票市场上，这样的股票只能是可遇而不可求，投资者必须根据实际情况，灵活把握。

(2) 选股不在多而在精。

投资专家提倡“不要把鸡蛋都放在一只篮子里”，但这并不意味着进股多多益善。除非是你钱太多了，否则一般投资者绝不可以见风就是雨，只要有人说哪只股票好就去买，结果买了一大堆股票，真正赚钱的却不多。况且股票种类买多了，投资者就没有充裕的时间与精力对每只股票的走势进行观察，更不用说认真研究其财务状况和经营状况了。当然，也不提倡孤注一掷，全押1只，这样风险太大。投资专家建议，一般散户选股不在多而在精，持有5只股票就足够了。在这5只股票中，要依重点采取短中长期的策略搭配，例如2只做短线，1只中期持有，2只做长期投资。热门股的数量要有限制，也不要拿中长期的股票来短线进出。若真的看上了另一只股票时，那就得强迫自己要有所取舍，而不是没有限制一直买下去。这样的好处是你会借此随时检视自己的持股内容和目前的盈亏，对于个股价量表现，以及基本面的变化也照顾得来。再者也会因此而常常做出汰弱留强的动作，这样持股内容会比较灵活。

(3) 做股票要相对“专一”。

做股票要相对“专一”，不要四面出击，见异思迁，其好处是：一是降低成本。二是合理运用资金，减少投资风险。若同时做多种股票，则“贪多嚼不烂”，资金调度就会捉襟见肘，力不从心。专一做1~3种股票，资金相对宽裕，一旦被套，可调后续资金入场，采用“摊平法”解套。三是精力集中，减少失误。手中抱有多种股票者容易分散精力，顾此失彼。有行情时手忙脚乱，若忙中出错则会造成不必要的损失。若专做一两种股票则无此虑。四是情况熟悉，便于操作。俗话说“熟能生巧”，专做某一两种股票，时间久了，对其走势、股性了如指掌，何时进何时抛心中有数，自然就会胜多败少。当然，这里所指的“专一”是相对的、阶段性的，并非一定要“从一而终”，非某股不炒。

(4) 选股要灵活多变。

“灵活多变”要求投资者顺势而为，以适应市场的变化。比如在股市上涨期，

虽然满盘飘红，但各个股之间的涨幅却有很大差异。在一轮上涨行情中，那些热门股、绩优股的涨幅往往强于大盘。因此上涨期选择热门股、绩优股往往回报丰厚。而盘整期是庄家股最活跃的时期，在盘整期炒庄家股常有意想不到的收获。在股市下跌期所有的股都在劫难逃，但跌幅却有深浅之分。新股无顶亦无底，在此期间炒老股则相对安全一些。如果你是做中长线投资，应选择那些具有成长性且无政策性风险的股票。如果你是做短线投资以赚差价为主，则可选择那些上下振幅大的热门股参与炒作。投资者个人情况不同，选择的股票也有差异。

3. 分析市盈率

股票价值投资分析方法就是要正确估计个股的内在价值。价值投资分析的鼻祖是本杰明·格雷厄姆，他是20世纪美国最有影响的投资理论家。格雷厄姆的投资方法以企业本身的价值为基础，认为只要股价低于企业的真正价值就行了。格氏认为市场迟早会认识到企业真正的价值而抬高股价，弥补它与实价之间的距离，这样原先的投资者就能获利。

价值投资的依据就是价值规律。价值规律是市场经济的一条基本规律，即价格总是围绕价值上下波动，当市场上某一东西的价格远低于其价值时，价值规律的内在作用会拉动价格向上，反之，若某一商品的价格远高于价值时，价值规律的内在作用又会拉动价格向下。根据这一原则，投资者可以寻找到一些合适的股票和合适的买卖点。如某种股票看起来应值30元，但市价却只有10元，它可能就是价值被低估了的股票，买入这种股票一般收益丰厚，而风险又不大。那么如何发现这类具有实质价值的股票呢？

寻找实质价值股的一个最常用的方法，就是计算市盈率。市盈率是股票市价与每股税后利润之间的比率，计算公式为：市盈率 = 股票价格 ÷ 每股税后利润。通过分析市盈率，投资者可据此预期公司未来盈利的增长状况以及投资的风险程度。市盈率之所以重要，在于它与获利率有关，是盈余获利率的倒数。例如：市盈率为20倍，获利率即为0.05，即5%。一般情况而言，选择市盈率低的股票胜于市盈率高的股票，因为在大市上升阶段，市盈率低的股票上升空间大；在大市下跌阶段，市盈率低的股票风险小，翻本期短，对投资者较为有利。

采用市盈率选股要注意两方面：一是与市盈率的历史比较。用同一股票目前的市盈率与过去数年的市盈率比较。例如，某股票现价是20元，其每股收益为1元，市盈率为20倍。现在将该股目前的高低价与过去数年的市盈率比较，如果目前的

10 倍市盈率接近或低于过去数年的低市盈率，则说明该股现价位可能偏低，反之则可能偏高。二是成长性分析是运用市盈率的灵魂。要使市盈率成为选股工具，就必须与成长性结合起来。买股票时希望市盈率尽可能低只是基本价格便宜，从“物美价廉”的要求看，还应该考虑成长性这个“物美”的标准。低市盈率、高成长股是投资者最理想的选择，它可以使投资者获得两级增值：一级增值是公司收益增长所产生的直接投资收益；二级增值是市盈率增大过程中所获得的资本增值。美国投资大师彼得·林奇发明了一个模式：当市盈率是公司增长率的一半时，是一个很好的购进时机。

4. 通过市净率分析

市净率通常是用来表达投资活动安全性的指标，它表示投资者购买 1 个单位资产所付出的代价。在其他条件相同的情况下，市净率越小，该股票就越安全。

其计算方法是：

$$\text{市净率} = \text{每股市值} \div \text{每股净资产}$$

从市净率的公式可以看出，市净率反映了股价与每股净资产的比价关系。该指标表明股价以每股净值的多少倍在流通，即评价相对于净值而言是否被高估。如果市净率越小，说明股票的市价低于其净资产值越多，投资价值越高，股价的支撑越有保证，反之则投资价值越低。但是该指标最大的缺点是无法反映净资产的盈利能力，即现在的净资产值高并不能完全代表将来的收益一定好。其中，市净率为负表明该上市公司每股净资产为负，且绝对值越大，股价与净资产偏离越严重；而市净率小于 1 则表明该股价尚在净资产值以下，股价并未体现公司的价值。对成长性一般的传统类公司来说，其安全投资区一般是市净率在 1~2 之间。对于股市淘金者来说，选中了那些经营稳定、业绩优良、价值被严重低估的个股，无异于发掘出一座金矿。

选股除了进行净值比较外，最好还要看看它是否具有上升潜力。因为有时某些上市公司的股价低于其实质价值，极有可能是由于该公司经营管理不善造成的。如果真是这样，该公司经营不善，没有盈利，甚至亏损，每股净资产值再高，迟早会坐吃山空，资本增值更无从谈起。这种股票即使再便宜，也不要碰它为好。

5. 通过股东人数的变化分析

我们知道上市公司每年的中报及年报中都有一项重要的数据，即期末持股户数，

也就是人们常说的股东人数。此数据来源于证券交易所，真实地反映了公司股份的分布情况，特别是流通股份的筹码集中程度，而人均持股数是对这一数据的进一步量化，定量地反映了流通筹码的分散状况。股东人数的增加或减少反映了流通股筹码的集中度。股东人数增加，说明持股集中度正处于分散状态；而股东人数减少，很有可能是散户抛售而机构吸纳的结果。因此，根据股东人数的变化，可以掌握主力的动向，预测股市的走势。一般来说，股东人数多，筹码集中度小，则该只股票缺乏主力运作，上升难度比较大；反之，如果股东人数少，筹码集中度大，则表明该只股票有大主力大资金介入，并且收集了较多的筹码，一旦时机成熟，便有可能向上发力上攻。有人统计近年来人均持股超过一万股的个股，几乎都是深沪两市的“黑马集中营”。

一般而言，股东人数的分散与否可以体现出庄家的吸筹和减仓情况。股东人数在底部由多逐渐减少的过程，即表明了庄家在底部吸筹，随后逐渐控盘，以利于庄家拉升的过程。

从相反的方面则可以证明，在股价高位股东人数的增加反映出庄家的出逃情况。

1.2 认识财务报告

分析某一股票的投资价值，一个最基本最重要的途径，便是了解和分析发行该股票的上市公司发表的财政资料，即公司财务报表。公司财务报表是关于公司经营活动的原始资料的重要来源。一个股份公司一旦成为上市公司，就必须遵守“财务公开”的原则，即定期公开自己的财务状况，提供有关财务资料，便于投资者查询。

在上市公司公布的一整套财务资料中，最重要的是财务报表。上市公司的财务报表反映了公司目前的财务状况、在一个会计周期内的经营业绩，以及上市公司的整体发展趋势，是投资者了解公司、决定投资行为的最全面、最翔实，往往也是最可靠的第一手资料。令人遗憾的是，目前我国有相当大一部分散户投资者要么是不屑于分析财务报表，而唯消息是从，唯庄家是从；要么是不会分析财务报表，而单纯凭运气、靠机遇炒股，其结果对个人来说，大多难以逃脱追涨杀跌的怪圈，基本上都成了庄家的炮灰；对整个市场来说，则导致市场大起大落，暴涨暴跌，缺乏稳定性。

随着证券市场的发展成熟与监管力度的不断加强，过去以价格取向为主体的投机操作时代已逐步让位于以价值取向为主导的投资时代。

1. 财务报表分析

财务报表分析，又称公司财务分析，是通过对上市公司财务报表的有关数据进行汇总、计算、对比，综合地分析和评价公司的财务状况和经营成果，进而了解财务报表中各项指标的变动对股票价格的有利和不利影响，最终作出投资某一股票是否有利和安全的准确判断。财务分析属于基本分析范畴，它是对企业历史资料的动态分析，是在研究过去的基础上预测未来，以便作出正确的投资决定。从传统股票投资学的定义看，股价即为发行公司“实质”的反映，而发行公司的实质，就是它的营运情况、财务情况及盈利情况，了解这些情况最直接最方便的办法，便是进行财务分析。

对于崇尚理性投资并想把炒股当做一项事业来做的投资者，读懂财务报表，并熟练、准确地进行财务分析，是必须掌握的一项基本功。目前，我国上市公司数量已有一千多家，其质地参差不齐，甚至可以说是鱼龙混杂，想要重温股市建立初期齐涨共跌的旧梦是不太可能的。因此，利用公开信息把握公司动态，运用财务报表了解公司经营状况，从而对公司的内在价值作出基本的判断，将成为每一个置身于证券市场的投资者所应具备的基本技能之一。

股市价格向其内在价值回归是未来股市发展的重要走向，过去那种高投机、高市盈率、价格严重偏离其价值的现象正在逐步纠正。随着股票价格同其内在价值的回归，股票的价格与公司的经营业绩联系越来越紧密，股价的档次也在不断拉开，成长率高的绩优股越来越受到投资者的追捧。因此，理智的股市投资者，应更加重视上市公司的经营业绩，重视股票本身的品质。那么，如何分析上市公司的经营业绩，如何判断股票品质的优劣，如何从众多的股票中挑选出高成长率的股票？阅读与分析上市公司的财务报表是最直截了当、最有效的手段。

阅读与分析上市公司的财务报表有两大重要功能：一是通过分析各种股票品质的好坏来反映出它的内在价值，进而帮助你选股；二是通过阅读与分析你所投资的上市公司的财务报表，了解你所应有的权益，进而帮助你维护自己应得的利益。

所以说，无论是正处于选股阶段的投资者，还是已投资于某公司的股东，要想作一名理智的投资者，要想维护并发展自身的经济利益，就必须认认真真地研读上市公司的财务报表，这正是“磨刀不误砍柴工”。如果你在股市投资时还是如同过