

闲暇

丛书


XIAN XIA

CONG SHU

养花一得

YANG HUA YI DE

卢正言 编



上海書店

上海书店出版社



养花一得

YANG HUA YI DE

卢正言 编

闲*暇 闲*暇 闲*暇 闲*

责任编辑 刘华庭

封面设计 柯国富

养花一得

卢正言 编

*

上海书店出版

(福州路424号)

新华书店上海发行所发行

新嘉排版厂排版

宜兴第二印刷厂印订

开本 787×960毫米 1/32 印张 7.5 字数 142千字

1995年7月第一版 1995年7月第一次印刷

印数 0001—6000

ISBN 7-80569-978-X/G·68

定价：8.00 元




水仙



君子兰

郁金香



荷花

此为试读, 需要完整PDF请访问: www.ertongb.com




桂花



杜鹃

茶花



菊花

前 言

著名科普作家高士其曾说：“花代表了人类的许多感情：真挚的友谊、纯洁的爱情、崇高的敬仰……；花体现了人类的许多精神：坚韧不拔、傲然不屈、神圣贞洁……；花象征了人类的许多愿望：幸福和平、自由独立、健康欢乐……。”正由于如此，古今往来，不论哪个国家，不论城市还是村镇，虽然不同民族有不同的民俗习惯和信仰，不同阶层的人有不同的知识水平和爱好，爱美之心人皆有之，爱花之心也几乎人皆有之。

养花，可以美化生活环境，陶冶情操，丰富精神生活；可以消除疲劳，增强体质，有益于健康；还能获得一定的经济价值，因此很多人都喜好侍弄花卉。近年来，随着城乡居室条件的改善，人们生活水平的提高，养花爱好者的队伍越来越大。许多养花者在养花实践中，逐步积累了一些养花育花的经验，在报刊上发表后受到了广泛欢迎。为便于读者阅读参考，现从各地出版的有关报刊中，选录养花经验、体会文章计240篇，汇为一编。其内容涉及选种、育种、繁殖、栽培、光照、温度、制肥、施肥、给水、排水、土壤、无土栽培、病虫害防治、催花控花、修剪整形、盆景、插花等方面。例如《长途携带花苗筒法》、《家中无人时盆土如何保湿》、《怎样脱盆最省力》、《蛋壳不宜倒扣花盆里》、《肥皂水灌开水仙花》、

《蒜头能治多种花卉虫害》、《越冬花木慎浇水》、《不要把花盆放在电视机旁》、《老人宜养哪些花》、《谈谈家庭养花的品种选择》、《如何延长茉莉花期》等文章，很好地解答了养花爱好者平时常常遇到、一般养花知识图书多未涉及的问题。这些文章没有很多的理论色彩，不进行全面系统的理论探讨和阐述，开门见山，短小精悍，简单易行，以可操作性强见长。从养育花卉的实践出发，提出一个问题，说明一种观点，介绍一种方法，因称“一得”。

应该指出，这些文章所提供的经验，离不开一定的时令、土壤、水分、温度等养花环境条件的限制，不可能“放之四海而皆准”。在编选过程中，编者对某些文章作了必要的删节和文字处理，但由于受水平和所见的限制，在分类编排和文字方面，可能还有一些不妥之处，还会有不少好文章未及收入，诚望广大养花爱好者予以指正。

编者

一九九四年五月于上海师大

启 事

本书所选文章，概按《中华人民共和国著作权法》向著作权人支付报酬。请著作权人与编者联系，以便邮寄稿酬。

编者

前言(1)

一 选种、育种.....(1)

怎样选购水仙头(1) 花种选择方法(2)
种子怎样冬藏(3) 大丽菊块根冬藏法(3)
水仙就地繁殖鳞茎(4) 山楂快速育苗(4)

二 繁殖、栽培.....(6)

兰花种子繁殖法(6) 月季花的播种繁殖(6) 文竹播种新方法(7) 文竹的繁殖(7)
种子繁殖碗莲(8) 自培碗莲并不难(9) 赤霉素打破牡丹种子的休眠(9) 细胞分裂素打破唐菖蒲的休眠(10) 嫁接腊梅当年开花(11) 塑料绳不宜作嫁接绑扎材料(11) 映山红老桩嫁接杜鹃良种的试验(12) 裸根盆栽四季桂(13) 月季的夏插繁殖(14) 月季绿枝扦插小经验(15) 月季花扦插新法——青苔法(16) 地膜覆盖繁殖月季(18) 夏季怎样扦插大丽花(19) 龙柏扦插育苗(19) 罗汉松扦插繁殖成活率高(19) 龟背竹的家庭繁殖(20) 扦插取枝的关键一刀(21) 塑料袋扦插法(22) 夏插花木早晨进行好(23) 秋海棠的叶插(24) 山茶花叶片扦插法(24)

银杏叶芽皮插育苗(25) 分期掰芽扦插大丽花(26) 高枝压条法(26) 截干可使扶桑返老还童(27) 茉莉水插繁殖法(28) 扶桑水培法(29) 扦插葡萄用米醋催根好(29) 怎样给无根君子兰芽子催根(30) 仙人球植物快速生长(31) 月季苗分栽有诀窍(32) 怎样保证月季苗移栽成活(33)

三 土壤、无土栽培……………(35)

花卉盆土的选择和调配(35) 家庭自制培养土(36) 快速改良生土一法(37) 利用花来识别土壤的酸碱性(38) 土壤的春季消毒(39) 马粪土栽培君子兰(40) 半盆泥种月季(40) 夏季盆花覆盖针叶好处多(41) 沙土合盆扦插花卉(41) 蛋壳不宜倒扣花盆里(42) 简易无土栽培材料——锯末培养基(43) 锯末在家庭养花中的多种用途(43) 用木屑栽培墨兰(44) 盆花无土栽培用碎砖好(45) 扦插扶桑用河沙好(46) 盆土代用品(47) 煤灰种花效果好(48) 朽木亦可养兰花(48) 蔗渣培植兰花(49) 朱顶红无土栽培(49) 绿色植物水养法(50)

四 光照、温度……………(52)

光照对金桔生长的影响(52) 水培中国水仙光照矮化(52) 正确掌握春季花卉出室(53) 低温养花(54)

五 给水、排水……………(56)

学会给室内花卉浇水(56) 要使花开好, 萌芽前灌水不可少(58) 浇水“三诀”(59) 家养盆花简易给水二法(60) 室内盆花的雾化管理(61) 雨水浇花好处多(62) 家中无人时盆土如何保湿(63) 怎样给君子兰浇水(63) 能自控浇水的花盆(64) 阳台养茶花, 关键在湿度(65) 盛夏中午慎浇花(66) 越冬花木慎浇水(67) 山茶花为何水多反而旱死(68) 加快盆花排水的小办法(69) 盆花排水新法(70)

六 制肥、施肥……………(71)

塑料袋制长效有机肥(71) 家庭养花的两种简易肥料(73) 怎样自制君子兰肥料(73) 利用桔皮巧制无臭花肥(74) 厨房废料沤制肥料(75) 家庭自制骨粉(76) 中药渣是好花肥(76) 蚓粪——好花肥(77) 西瓜皮也是好花肥(78) 花卉的饥饿语言(79) 欲要花木长得好, 施肥适量不可忘(81) 花卉施肥“三注意”(82) 盆花施肥“四忌”(83) 盆桔施石灰, 果大色又艳(84) 喜酸性土壤的花卉勿施草木灰(84) 盆栽葡萄的施肥(85) 文竹施肥新法(85) 花木肥害的应急处理(86) 解决花香与肥臭的小方法(87)

七 修剪、整形……………(88)

花卉的春季修剪(88) 花卉的秋季修剪(90) 月季修剪心得(91) 巧剪茉莉一举

两得(92) 迎春开花后应及时修剪(93) 盆栽石榴的修剪(93) 移植与修剪(95) 山茶的整形和疏蕾(95) 蟹爪兰整形花样选(96) 米兰不宜截顶(97)

八 催花、控花……………(98)

抑制营养生长可促进开花(98) 用针灸促控花木的生长(99) 又到水仙吐蕊时(100) 赤霉素与一试验液促使牡丹开花(102) 菊花催花(103) 肥皂水催开水仙花(104) 百合花开迎“五一”(104) 控制梅花在“五一”开放(105) 米醋水育花(106) 百日案头菊,一年四次花(106) 含笑一年两次开花(107) 含笑一年二度开(108) 让茉莉在冬季再开两期花(109) 如何使一品红花开二度(109) 水仙花开后再“开花”(111) 如何延长茉莉花期(111) 让仙客来开花六个月以上(112) 怎样使茶花开得早开得大(113) 巧使昙花白天开(114) 要叫昙花白天开,只消昼夜倒过来(115) 花随人意开——宝巾花制水控花经验(115) 怎样使米兰开花多而香(116) 让兰花四季放香(117) 怎样使月季冬天开花(119) 摘心促使梅花盛(119) 盆栽茉莉为什么叶黄不开花(120) 盆花不开或少开原因是什么(122)

九 病虫害防治……………(123)

花木缺少微量元素的确诊简法(123)

花卉营养缺乏改善方法(124) 室内盆花的卫生(125) 花卉叶黄原因及补救方法(127) 防治杜鹃病害简法(128) 抢救烂根君子兰的探索(129) 梔子花叶黄保养法(130) 夹竹桃可防治月季花白粉病(130) 文竹干“尖”的防治(131) 龙胆紫巧治兰花病(132) 家养花卉除虫妙法(132) 杀虫药笔对花卉虫害的妙用(133) 风油精可防治花卉害虫(134) 洗衣粉可治蚜虫(135) 蒜头能治多种花卉虫害(135) 信手可得的除虫剂(136) 桔皮能作杀虫剂(137) 牙膏沫可治盆景棉蚜虫(138) 用土农药防治花卉虫害(138) 蔬菜制作花卉土农药(139) 养花巧用硫磺粉(141) 土法治蚯蚓(141) 葡萄除蛀虫的简易方法(142) 花盆中有了蚂蚁怎么办(142) 盆花蚁害的防治(143)

十 盆景制作(144)

咫尺天涯万般意境——指上盆栽及其制作(144) 朽木盆景的设计制作(146) 天竹盆景制作(148) 菊花盆景(149) 小石榴盆景制作(150) 微型葡萄盆景的制作(151) 萝卜盆景(152) 巧做袖珍山水廊(153) 杞菊合栽(154) 碎石渣再造假山(155) 山石上苔经验小谈(155) 盆景生青苔妙法(156) 碧秀青苔作盆装(157) 软石简易上苔法(157) 树桩盆景的夏盖冬装养护(158) 树桩盆景

的夏季管理(159) 榆树桩坯的阳台养护技术(160) 怎样给盆景植物翻盆(162) 不上水的山石怎样供水(163) 秋天种植盆景好(164)

十一 插花技艺(166)

怎样使瓶插鲜花保持长久(166) 让瓶插鲜花鲜嫩娇艳经久不凋(168) 家庭插花的保鲜方法(170) 怎样延长插花时间(170) 几种切花的保鲜(171) 阿司匹林为何能使鲜花常艳(172) 用萝卜作插花基座(173) 单朵插花(175) 采集瓶花应注意的事(175) 插花容器的选择(176) 借得器具插花枝(177)

十二 综合管理(179)

盆栽花木十二诀(179) 花树成活经验谈(180) 家庭养花的薄膜覆盖(181) 春花三怕(182) 不要把花盆放在电视机旁(183) “懒人花”也须勤养护(184) 兰花栽培习性口诀(185) 四季养兰诀(185) 养兰ABC(186) 李明林培育君子兰有独到之处(187) 养兰经验谈(188) 养兰一字诀(190) 家庭怎样养好菊花(191) 多效唑对菊花的矮化作用(192) 如何提高盆栽石榴的存果率(193) 石榴落花不结果,掌握肥水灭蚁窝(194) 家庭柑桔盆栽的点滴经验(195) 怎样使嫁接的金桔当年或次年就结果(197) 盆栽桂花管理要诀(198) 盆栽茶花不宜经常搬动(200)

怎样让水仙花的叶子长得短些(200) 我种郁金香(201) 仙客来夏眠三忌(202) 怎样栽培花叶芋(203) 盆栽人参(203) 怎样种好文竹(204) 子午莲、凤眼莲的家庭种植(205) 夹竹桃的盆栽矮化经验(207)

十三 其他(209)

浅谈居室花卉点缀与健康(209) 怎样用花卉点缀阳台(210) 现代居室点缀佳品——荫生植物箱(211) 谈谈家庭养花的品种选择(213) 老人宜养哪些花(215) 室内宜养仙人掌(215) 喷水池中养睡莲(216) 携带花木的学问(216) 长途携带花苗简法(217) 伞草缘(218) 选用花盆有学问(219) 双底花盆养花好(220) 新盆要比旧盆好(221) 谈谈盆花的换盆(222) 翻盆能使兰花旺盛生长(223) 白兰换盆的最佳时节(225) 花盆不宜涂漆(226) 怎样脱盆最省力(227)

一 选种、育种

怎样选购水仙头

选购水仙头应从如下5个方面进行鉴别比较。

1. 问庄 庄是指水仙鳞茎球的包装。现在市上的水仙头,大多是福建漳州生产的,它是以每只容积规格大小统一的竹篓、纸箱以装水仙头的个数多少而分为20庄、30庄、40庄、50庄和60庄五种不同的规格,每篓(箱)装的水仙头个数越少,则水仙头的个头就越大,长出的花箭就多,开花数也就愈多。如20庄的,每个水仙头一般平均花箭在6枝以上,可开花50朵左右。30庄的,每个水仙头平均有花箭达5枝以上,可开花30朵左右。而50庄的,一般只能抽出2~3枝花箭,开花10朵左右。60庄的,一般只能抽出一枝花箭,开花仅5~8朵,乃至仅3~4朵。个头小的往往不开花。初养水仙花者则应先询问庄数后,再行选购。

2. 量周长 是指用皮尺量水仙头主球圆周长度的大小。周长越长球茎越大。一般20庄的主球圆周周长25~35厘米,30庄的主球圆周周长23~33厘米,40庄的周长22~30厘米,50庄的周长19~20厘米,60庄的周长17~18厘米。