

汉斯-金特·霍伊曼编

钢琴娃娃

儿童趣味钢琴教程(1)



朔特音乐出版社
教育出版社

钢琴娃娃

儿童趣味钢琴教程

- 通过游戏介绍音乐知识
- 启发儿童从音乐中获得快乐
- 练习曲由民歌、儿童歌曲、民族舞曲、古典音乐及流行音乐改编而成
- 趣味技巧练习
- 每册教程附有一本练习册

责任编辑 李玲玲 谢钦云

儿童趣味钢琴教程(1) 练习册

弹琴·游戏·知识

- 通过游戏,启发儿童音乐想象力
- 画图画、猜谜语、填空、认卡片、做游戏



ISBN 7-5320-5271-0



9 787532 052714 >



键盘与线谱对照表

The diagram illustrates the correspondence between piano keys and musical notation. The keyboard keys are labeled with letters and octave numbers: c, d, e, f, g, a, b, c¹, d¹, e¹, f¹, g¹, a¹, b¹, c², d², e², f², g². The musical staff shows the same sequence of notes, with the treble clef staff starting from c¹ and the bass clef staff starting from c.

Hans-Günter Heumann
 PIANO KIDS
 Band 1

Weihergarten 5, D-55116 Mainz

© ...SCHOTT MUSIK INTERNATIONAL, Mainz, Germany

钢琴娃娃

儿童趣味钢琴教程(1)

出版发行:上海教育出版社

编著者:汉斯-金特·霍伊曼

译者:姜丹

地址:上海永福路123号

印刷:上海市中华印刷厂

开本:960×640 1/8 印张:8

版次:1997年2月第1版,1997年2月第1次印刷

书号:ISBN 7-5320-5271-0/G·5513

定价:20.00元

前 言

《钢琴娃娃》——儿童趣味钢琴教程是为儿童学习音乐知识和弹奏技能而编写的教材，它注重的是让儿童在娱乐中得到弹奏的快乐。

学习的起步是让儿童根据听觉弹奏一些有名的旋律（没有指法要求，以听觉代替视觉），并根据键盘示范图即兴奏出有调性或无调性的和弦，或者通过故事情节启发儿童的音乐想象力，让儿童有意识地倾听音乐。

在本教程中，识谱弹奏的学习由两手同时对称地从两行谱表（ C_1 ， C_2 ）间的中央C开始，通过手位变换练习，掌握 $2\frac{1}{2}$ 个八度（ $\text{c}-\text{g}^2$ ）之间的音符。

练习曲由儿童歌曲、民歌、民族舞曲、古典音乐以及摇滚乐和通俗音乐混合组成。内容丰富多彩，使儿童感到学习钢琴弹奏，不再是单纯、枯燥的手指练习，而是充满乐趣的活动，并

且可以接触到各方面的音乐知识。教程中有几首初级练习曲配有第二声部，这样不但可以加强学生的节奏感训练，而且有利于培养学生最初的合奏能力。

本教程附带的练习册将帮助儿童对教程中涉及的所有内容，以游戏和发挥想象力的形式进行消化和巩固。音乐理论学习也使儿童感到饶有趣味，例如通过键盘示范图学习移调（熟悉键盘），有系统地引导儿童进行创作和即兴弹奏。练习册配有五线谱练习本、识谱学习游戏卡、音乐知识游戏卡，借助游戏的方式帮助儿童识谱和掌握基本乐理。

儿童应当通过这一教程学习，开发自己的创造力，勇敢大胆地进行创作和即兴弹奏的尝试，并增进对各种钢琴文献知识的兴趣。

祝大家成功，愉快！

汉斯-金特·霍伊曼
Hans-Günter Heumann

练习册提示



汉斯-金特·霍伊曼编

钢琴娃娃

儿童趣味钢琴教程(1)

插图:安德烈亚斯·许尔曼

翻译:姜丹

审订:林华 巢志珏



德国朔特音乐出版社

上海教育出版社

上海钢琴专业委员会特别推荐

档案

钢琴

出生年月: 1709


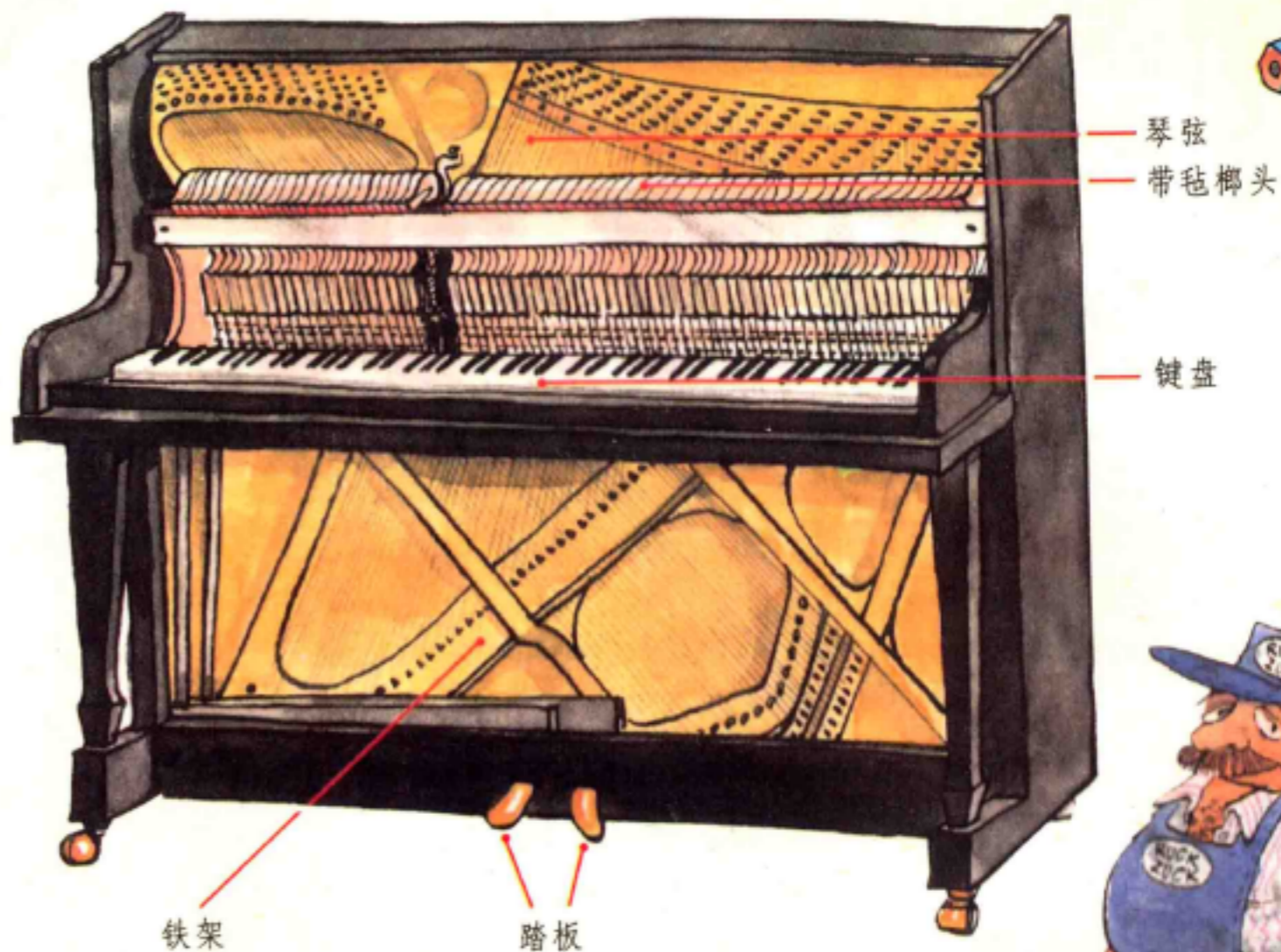
出生地: 意大利

发明者: 巴尔托洛梅奥·
克里斯托福里

重量: 约180-300公斤

高: 约1米-1.30米

键数: 88



你知道吗?

钢琴上的音是怎么响的?

当你按下一个键, 钢琴中带毡的榔头就会敲击琴弦, 发出音来。

伟大的钢琴家也是从小开始学琴的



第5页

我五岁就写了第一首钢琴曲——小步舞曲，所以被大家称为神童。

我四岁就开始练钢琴，那时还够不着键盘，只好站在椅子上练。

在我正式学琴前，就已经和姐姐露德维卡弹四手联弹了。

我九岁时开了第一场音乐会，成功地成为一名钢琴演奏家。

档案

姓名：莫扎特
 生卒年代：1756-1791
 出生地：奥地利 萨尔斯堡
 第堂钢琴课：4岁时由父亲 J. 莫扎特上课。
 最流行的钢琴曲：土耳其进行曲

档案

姓名：贝多芬
 生卒年代：1770-1827
 出生地：德国 波恩
 第堂钢琴课：4岁时由父亲 J. 贝多芬上课。
 最流行的钢琴曲：致爱丽丝

档案

姓名：~~李斯特~~
 李斯特
 生卒年代：1811-1886
 出生地：匈牙利 雷丁
 第堂钢琴课：6岁时由父亲 A. 李斯特上课。
 最流行的钢琴曲：爱之梦

档案


姓名：肖邦
 生卒年代：1810-1849
 出生地：波兰 热拉佐瓦沃拉
 第堂钢琴课：6岁时由邻居瑞夫内上课。
 最流行的钢琴曲：一分钟圆舞曲

键盘乐器家族



管风琴

这是一种带音管的最古老的键盘乐器,通常在教堂使用。



羽管键琴

这是一种大型羽管拨弦键盘乐器。16—18世纪由于其明亮的音色而被用作音乐会演奏。

楔槌键琴

这是一种最古老的有琴弦的键盘乐器。音色轻柔,15—18世纪主要用于演奏家庭音乐。它是J·S·巴赫最喜欢的乐器。




斯皮耐琴

这是一种与羽管键琴相似,具有拨弦机械的小型键盘乐器。



电子琴

这是一种具有多种音色,能模仿各种乐器的电子键盘乐器,主要用于流行音乐。



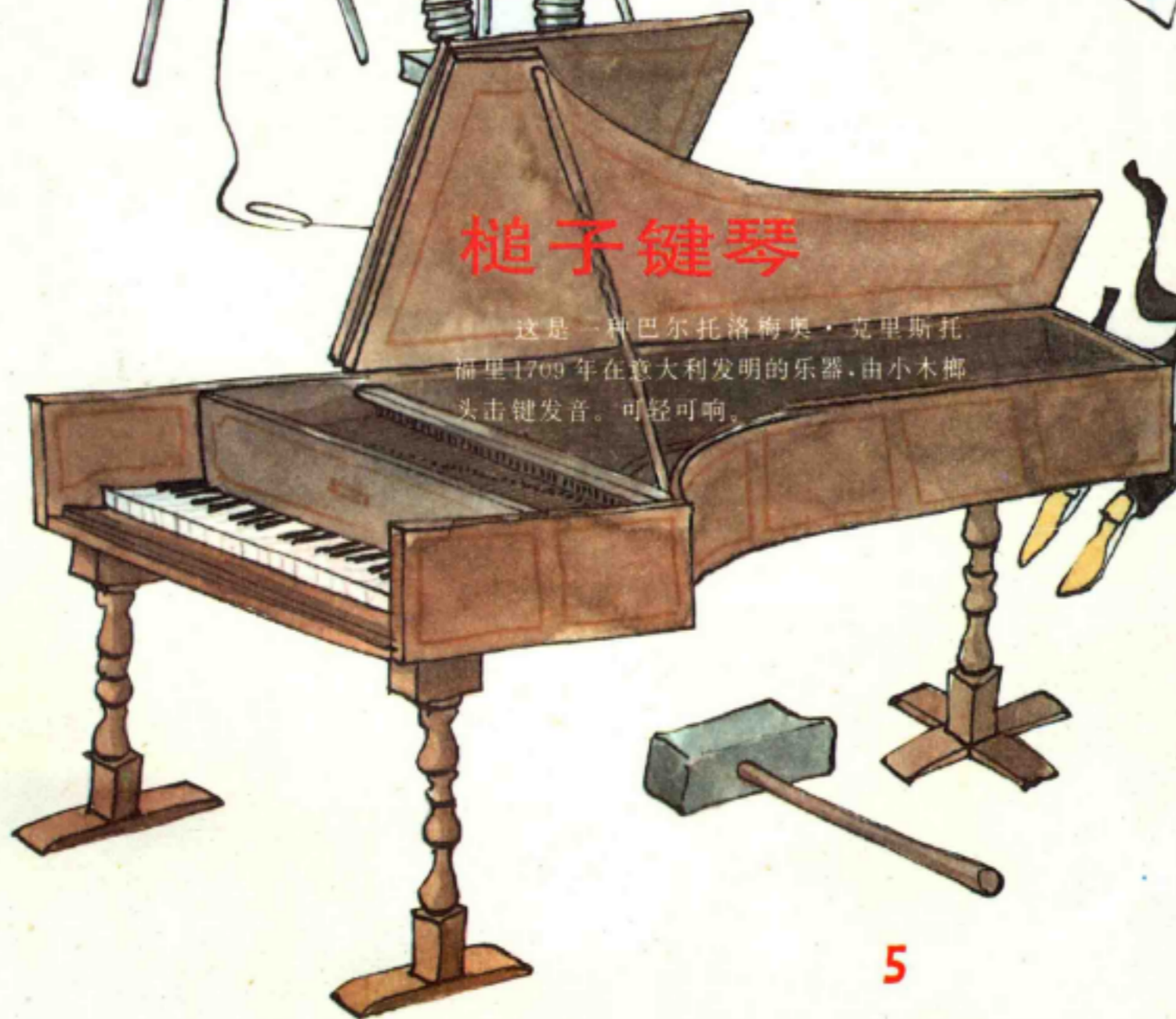
翼形大钢琴

这是一种琴弦水平方向安置的大钢琴,用于音乐会演奏。



槌子键琴

这是一种巴尔托洛梅奥·克里斯托福里1709年在意大利发明的乐器,由小木槌头击键发音。可轻可响。



立式钢琴

这是一种人们也称其为 pianoforte, 由小槌头击弦发音的钢琴。




键盘

肯定 是这样！

- 在琴键上有黑键和白键。
- 黑键可分成两键组和三键组。

是这样吗？

每弹一个键就会发出一个音，是吗？
是的，你越往上弹（往右），音就越高；
越往下弹（往左），音就越低。
每根琴弦的长度都不一样，也就产生了不同的音。



第8页

钢琴 · 动脑筋游戏①+②

- ① 随便你用右手或左手的哪个手指往上或往下弹奏，仔细听听你弹奏的音是高了还是低了。
- ② 找出所有黑键的两键和三键组，并弹出这些音。

根据键盘图进行即兴演奏



试一试！ 即兴创作的 乐趣

• 在你的钢琴教师面前，按照右面的几个故事进行即兴创作。

注意：

- 你可同时弹几个音作为和弦，先后弹几个音作为旋律。
- 弹出高、低音，以及轻、响、快、慢。

要点：

- 通过你的音乐使故事变得紧张起来！

即兴演奏

就是一边想着故事，一边在琴上弹奏。

古堡幽灵

城堡大厅的大座钟敲了十二下。^{*)}
两只被钟声惊动的老鼠³溜过地板。^{*)}
随着由轻到响的嘎嘎声钟楼房间的
扇沉重的门被打开了。^{*)}
响起一声可怕的四喊声声音渐渐消
失在城堡围墙中。^{*)}
城堡的幽灵吓得从楼梯上摔了下来撞
在骑士的盔甲上，这些盔甲开始摇晃。^{*)}
城堡里折腾了一夜，渐渐地天亮了。^{*)}

^{*)} 故事中中断的地方请你即兴创作。

根据听觉弹奏

《狐狸，是你偷了鹅》

试一试

弹奏这些歌

- 《生日快乐》
- 《铃儿响叮当》
- 《嗡，嗡，嗡》

或者即兴弹奏你最喜欢的歌曲。

钢琴· 动脑筋游戏③

根据听觉用左手试奏《狐狸，是你偷了鹅》。

- 找到戴帽小男孩按下的音作为开始音。
- 边弹边唱歌词。




钢琴 · 动脑筋游戏④

- 根据听觉用你的右手继续弹奏这首歌并同时唱歌词。

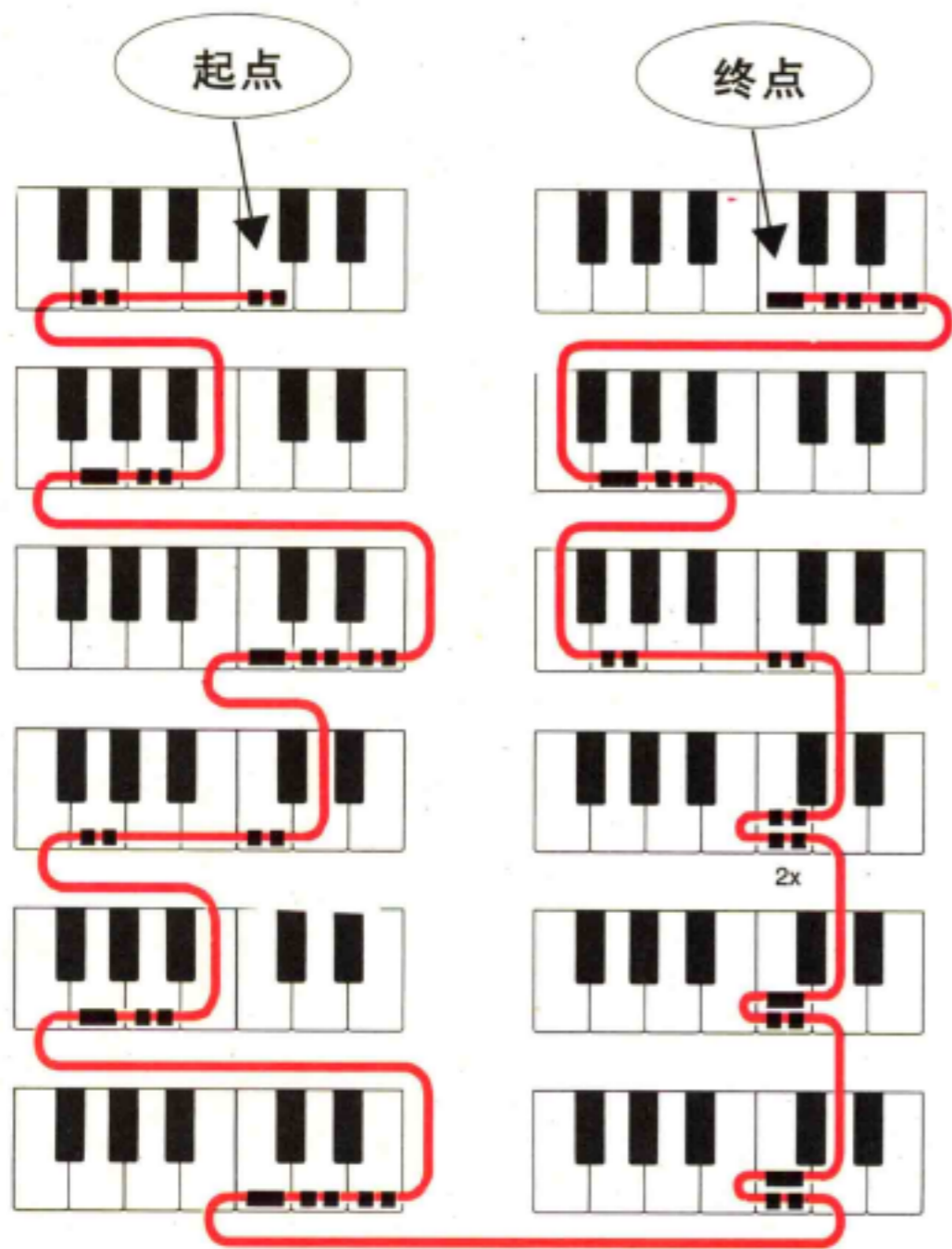


猎人叔叔一开枪，
把你脑袋打开花！



根据键盘图弹奏

《老麦克唐纳》



钢琴 · 动脑筋游戏⑤

- 根据键盘图上的起点与终点弹奏这首美国民歌。
- 分别用两只手弹奏旋律并练习背谱。
- (·)是短音弹奏记号。(—)是长音弹奏记号。



1. 带琴弦的最古老的键盘乐器是什么?

- a. 管风琴
- b. 楔槌键琴
- c. 电子琴

2. 钢琴有多少琴键?

- a. 50
- b. 200
- c. 88

3. 羽管键琴是一种什么乐器?

- a. 家庭乐器
- b. 音乐会乐器
- c. 电子乐器

钢琴知识测验 1



4. 钢琴的发明者叫什么名字?

- a. 巴尔托洛梅奥·克利斯托福里
- b. A·安东尼奥·披雅诺福特
- c. 沃尔夫冈·阿玛杜·克拉维尔

5. 钢琴产生于哪一年?

- a. 850
- b. 1992
- c. 1709

6. 钢琴的发明者是哪国人?

- a. 德国人
- b. 法国人
- c. 意大利人

7. 黑键有哪几种组合形式?

- a. 六键组
- b. 两键组
- c. 三键组



是这样！


黑键的两键组与三键组帮助你寻找白键的名称。

到底在 什么位置？

C音究竟在哪里？
在黑键两键组的左边。

试一试

- 在键盘上弹奏所有C音。
- 共有多少个C音？




其它音在什么位置?



d 音在黑键两键组之间。



e 音在黑键两键组右边。



f 音在黑键三键组左边。



g 音在黑键三键组的第一与第二个键之间。



a 音在黑键三键组的第二与第三个键之间。



b 音在黑键三键组的右边。

钢琴侦探

- 标出蛇形键盘上的所有白键名称。
- 根据黑键的两键组与三键组进行判断。

是这样!

c d e f g a b

音乐中这七个基本音在键盘上是循环出现。

钢琴 · 动脑筋游戏⑥

- 老师告诉你白键上的音在低音或高音区的位置。
- 请将它们弹出。