

机 密

郑 州 市

管城回族区统计年鉴

(1988年)

郑州市管城回族区计划统计局

一九八九年五月

发送单位：_____

_____同志

编 号：_____号

册 数： 120册

页 数： 284页

承印单位： 郑州市中牟印刷厂

印刷日期： 1989年10月

目 录

郑州市管城回族区老城略图

说 明

一、综 合	(1)
二、人口、劳动工资	(6)
三、工业	(47)
四、农业	(167)
附：1.市区农村基本情况调查	(205)
2.农机系统(1954—1988)基本情况调查	(235)
五、财政	(257)
六、商业服务	(259)
七、文化教育、卫生体育	(271)
八、基建和固定资产投资	(275)
九、其他	(281)
附录	(284)

说 明

为了全面地反映我区国民经济和社会发展情况，总结全区人民在区委和区政府的领导下，为“振兴管城”所作的丰硕成果，我们根据1988年统计年报资料整理编印为“1988年郑州市管城回族区统计年鉴”，供区党政领导和有关部门在制定政策，编制计划，指导工作时参考，使“统计年鉴”发挥作用。

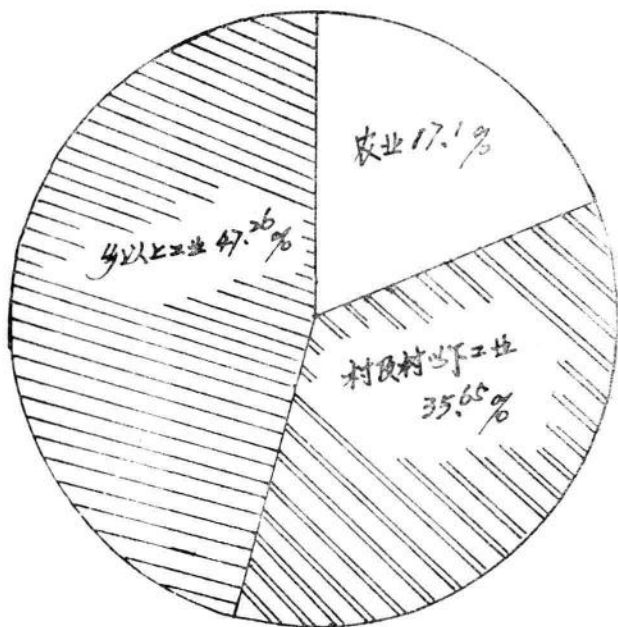
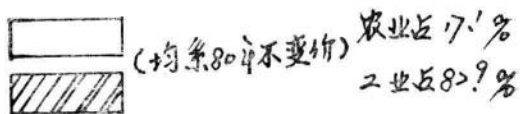
本资料的内容为：综合、人口、劳动工资、工业、农业、财政、商业服务、文化教育、卫生体育、基本建设和固定资产投资，其他等九个部分和本区的老城略图及统计图表组成。

在编辑《年鉴》过程中，各部门对我们的工作给了很大的支持和帮助，在这里表示衷心感谢。虽然我们尽了努力，但是，由于我们水平有限，错误和不妥之处在所难免，恳请同志们批评指正。

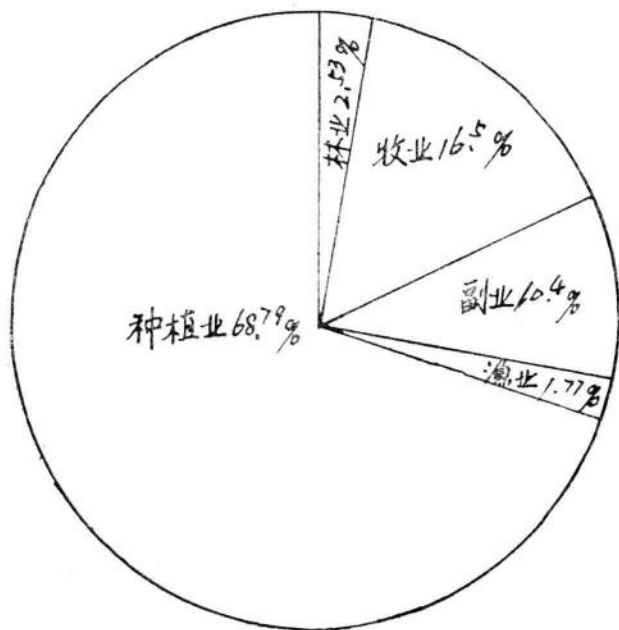
郑州市管城回族区计划统计局

1989年5月

1988年工农业比重图



农业(内涵五业)比重图



市区十个办事处调整情况

原办事处	人 口	新办事处	人 口
二里岗	19,903	二里岗	19,903
陇 海	28,785	陇 海	28,785
南 关	9,146		
布厂街	16,772		
东三马路	8,631	南 关	34,549
北下街	16,591		
西大街	9,158		
菜市街	9,854	北下街	35,603
城东路	20,743		
东大街	18,689	城东路	39,432

管城区基本情况统计资料

(1988年度)

单 位	面 积 (平方 公里)	人 口 (万人)	机 关 情 况		
			编 制	实有人数	其中： 行政
十八里河乡	38.0	2.32	26	70	28
南曹乡	94.0	4.04	32	95	31
圃田乡	54.0	2.03	26	66	35
东城乡	6.0	0.55	10	38	16
二里岗办事处	2.6	1.99	15	39	11
陇海办事处	3.0	2.88	15	45	19
城东路办事处	3.6	3.94	20	60	22
北下街办事处	0.8	3.57	20	83	31
南关办事处	1.2	3.45	20	78	32
合 计	203.2	24.77	184	574	215

注：工农业总产值（万元）

19960

其中：农业5970

二、人口、劳动工资

管 城 区 基 本 情 况

项 目	单 位	85年	86年	87年	88年	备 注
一、人 口	人	235,989	241,841	244,288	246,737	
其中：农业	"	90,405	89,842	88,879	89,422	
比上年增	%	—	2.48	1.01	1.00	
二、国民收入	万元	9,973	9,917	24,802	37,276	
比上年增	%	—	—	—	57.9	
三、财政收入	万元	—	—	3,191	3,472	
比上年增	%	—	—	—	13.8	
四、工农业产值	万元	5,673	5,774	12,642	19,960	
其中：农业产值	"	2,741	2,430	3,977	5,970	
比上年增	%	—	1.78	118.9	58	

一九八八年人口自然增长情况(一)

	年 初 总人口	年 末 总人口	年平均 人 口	出 生 人 数		
				合 计	男	女
合 计	240,069	246,737	243,403	<u>3,676</u>	2,024	1,652
西大街	9,233	9,158	9,196	146	77	69
东 三	9,215	8,631	8,923	139	66	73
二里岗	18,636	19,903	19,270	323	166	157
陇 海	27,203	28,785	27,994	419	215	204
东大街	17,661	18,689	18,175	267	125	142
南 关	9,283	9,146	9,215	142	75	67
北下街	16,563	16,591	16,580	289	147	142
菜市街	9,780	9,854	9,817	160	84	76
城东路	18,873	20,743	19,808	331	179	152
布厂街	16,826	16,772	16,799	227	125	102
十八里河	23,311	25,215	24,263	302	177	125
南 曹	42,808	42,235	42,522	594	383	211
圃 田	20,672	21,015	20,844	337	205	132

一 九 八 八 年 人 口 自

	出 生 人			
	其 中：87年 出 生 漏 统			
	人 数	男	女	一 孩
合 计	209	94	115	183
西大街	9	4	5	9
东 三	9	3	6	7
二里岗	36	17	19	35
晓 海	24	2	22	24
东大街	21	11	10	20
南 关	13	5	8	11
北下街	20	7	13	19
菜市街	8	5	3	8
城东路	13	5	8	13
布厂街	30	17	13	21
十八里河	—	—	—	—
南 曹	15	10	5	10
圃 田	11	8	3	6

然 增 长 情 况 (二)

数		出生率 ‰	死 亡 人 数		自然增长率	
数			合 计	死亡率 ‰	合 计	自增率 ‰
计内二孩	计外二孩					
21	5	15.10	1,210	5.06	2,466	10.13
—	—	15.88	55	5.98	91	9.90
2	—	15.58	50	5.60	89	9.97
1	—	16.76	66	3.43	257	13.34
—	—	14.97	101	3.61	318	11.36
—	1	14.69	86	4.73	181	9.96
2	—	15.41	35	3.80	107	11.61
1	—	17.43	96	5.79	193	11.64
—	—	16.30	56	5.70	104	10.59
—	—	16.71	79	3.99	252	12.72
9	—	13.51	67	3.99	160	9.52
—	—	12.45	150	6.18	152	6.26
3	2	13.97	273	6.42	321	7.55
3	2	16.17	96	4.61	241	11.56

一九八八年节育、初婚及

	育龄妇女人数	已婚育龄妇女人数	育龄妇女中只有一个女的对数	二孩或二孩以上的对数	育龄夫妇领取独生子女证数		领证率 (%)
					本年	历年累计	
合 计	73,978	52,197	23,368	24,188	1,993	21211	40.64
西大街	1,249	1,049	609	340	62	607	57.86
东 三	2,489	1,775	1,149	380	71	581	32.73
二里岗	6,431	4,727	3,158	1,172	317	3,172	67.10
陇 海	11,537	8,554	3,218	4,767	365	3,218	37.60
东大街	4,258	2,862	1,825	575	186	2,021	70.61
南 关	2,713	2,064	1,151	823	139	1,151	55.77
北下街	4,898	3,583	1,250	940	119	1,235	34.47
菜市街	873	743	389	273	41	381	51.28
城东路	9,641	4,974	2,253	2,579	91	2,253	45.30
布厂街	4,753	3,487	1,961	1,228	497	1,929	55.32
十八里河	5,854	5,092	1,526	3,414	—	1,420	27.88
南 曹	12,477	8,399	2,791	5,308	50	1,439	17.13
圃 田	5,475	3,658	1,306	1,955	—	1,022	27.93
东 城	1,330	1,230	782	434	55	782	63.58

领取独生子女证情况

已婚育龄夫妇中现已采取各种节育措施人数								节育率 (%)
合 计	其 中							
	男 扎	女 扎	上 环	口服及 注射避 孕 药	避 孕 套	外 用 药 物	其 它	
46,747	265	11,942	21,761	2,661	7,505	1,548	1,065	89.56
828	3	74	611	33	77	23	7	78.93
1,464	5	112	1,009	67	217	41	13	82.48
4,136	27	331	2,763	166	708	136	5	87.50
7,963	22	935	3,876	1,022	1,263	695	150	93.09
2,617	35	502	1,419	208	87	310	56	91.44
1,964	1	450	1,115	118	124	—	156	95.16
3,036	10	254	1,145	165	1,250	84	128	84.73
662	—	43	384	31	161	16	27	89.10
4,893	—	201	1,526	206	2,454	105	401	98.37
2,894	17	398	1,452	237	673	57	60	82.99
4,861	10	3,328	1,147	126	160	37	53	95.46
6,848	124	3,554	2,936	130	104	—	—	81.72
3,465	11	1,670	1,584	53	104	34	9	94.72
1,116	—	90	794	99	123	10	—	90.73

一 九 八 八 年 出

	自元月一日至十二月三十一日累计出生人数							
	合计	计 划 内					计 划 外	
		一孩	一孩率 (%)	二孩	二孩率 (%)	计生率 (%)	二孩	二孩率 (%)
合 计	3,676	3,023	82.24	628	17.08	99.32	25	6.80
西大街	146	135	92.47	10	6.85	93.50	1	6.50
东 三	139	134	96.40	5	3.60	100	—	—
二里岗	323	300	92.88	23	7.12	100	—	—
陇 海	419	399	95.23	20	4.78	100	—	—
东大街	267	254	95.13	12	4.50	96.25	1	3.75
南 关	142	133	93.66	9	6.34	100	—	—
北下街	289	246	85.12	42	14.53	96.54	1	3.46
菜市街	160	145	90.63	14	8.75	93.75	1	6.25
城东路	331	272	82.13	58	17.52	96.98	1	3.02
布厂街	227	213	93.83	14	6.17	100	—	—
十八里河	302	189	62.58	110	36.42	90.07	3	9.93
南 曹	594	390	65.66	191	32.15	97.81	13	2.19
圃 田	337	213	63.20	120	35.61	98.81	4	1.19