



The People Who Make the Test!

# 托福考试

官方指南 **第4版**

The **Official Guide** to the

# TOEFL®

Test **Fourth Edition**

- Practice with authentic past TOEFL iBT® test questions and essay topics
- Read ETS raters' comments on actual student responses
- PC- and Mac-compatible CD-ROM

ETS中国独家授权版本，托福考生的必备权威辅导书

**CD-ROM** with

**3 Full-length**

**Authentic TOEFL® Practice Tests**



群言出版社  
Qunyan Press



# 托福考试

*The People Who Make the Test!*

官方指南 第**4**版

THE  
**Official Guide**  
to the  
**TOEFL Test** Fourth Edition



群言出版社  
*Qunyan Press*

## 图书在版编目(CIP)数据

托福考试官方指南 / 美国教育考试服务中心著. —  
4 版. —北京: 群言出版社, 2012. 6  
ISBN 978-7-80256-331-5

I. ①托… II. ①美… III. ①TOEFL—自学参考资料  
IV. ①H310.41

中国版本图书馆 CIP 数据核字(2012)第 092739 号

版权登记: 图字 01—2012—4967

Educational Testing Service  
The Official Guide to the TOEFL® Test, Fourth Edition  
ISBN 978-0-07-176658-6

Copyright © 2012, 2009 by Educational Testing Service.

All Rights reserved. No part of this publication may be reproduced or transmitted in any form or by any means, electronic or mechanical, including without limitation photocopying, recording, taping, or any database, information or retrieval system, without the prior written permission of the publisher.

This authorized Bilingual edition is jointly published by McGraw-Hill Education (Asia) and Qunyan Press. This edition is authorized for sale in the People's Republic of China only, excluding Hong Kong, Macao SAR and Taiwan.

Copyright © 2012, 2009 by McGraw-Hill Education (Asia), a division of McGraw-Hill Education (Singapore) Pte. Ltd. and Qunyan Press.

本授权双语版由麦格劳-希尔(亚洲)教育出版公司和群言出版社合作出版。此版本经授权仅限在中华人民共和国境内(不包括香港特别行政区、澳门特别行政区和台湾)销售。

版权 © 2012, 2009 由麦格劳-希尔(亚洲)教育出版公司与群言出版社所有。

本书封面贴有 McGraw-Hill 公司防伪标签, 无标签者不得销售。

The ETS logo, TOEFL and TOEFL iBT are registered trademarks of Educational Testing Service (ETS) in the US and other countries and used under license.

## 托福考试官方指南: 第 4 版

出版人 范芳  
责任编辑 陈丹丹  
封面设计 大愚设计+赵文康  
出版发行 群言出版社(Qunyan Press)  
地 址 北京东城区东厂胡同北巷 1 号  
邮政编码 100006  
网 站 www.qypublish.com  
读者信箱 bj62605588@163.com  
总 编 办 010—65265404 65138815  
编 辑 部 010—65276609 65262436  
发 行 部 010—62605588 62605019

经 销 新华书店  
读者服务 010—65220236 65265404 65263345  
法律顾问 中济律师事务所  
印 刷 北京四季青印刷厂

版 次 2012 年 9 月第 1 版 2012 年 9 月第 1 次印刷  
开 本 889mm×1194mm 1/16  
印 张 41.5  
字 数 750 千  
书 号 ISBN 978-7-80256-331-5  
定 价 118.00 元

☞ [版权所有 侵权必究]

如有缺页、倒页、脱页等印装质量问题, 请拨打服务热线: 010—62605166。

# The Official Guide to the TOEFL® Test

## Using the CD-ROM


CD-ROM中的练习题目为托福实考真题，但是屏幕显示方式和界面与实考略有区别。在参加托福考试时，考生会发现实考中题目在屏幕上出现的方式略有不同。

### 安装

在个人电脑上，将光盘放入光驱。如果程序没有自动安装，请双击光盘中的“Setup.exe”文件手动安装。请按照界面提示逐步进行操作，直至程序安装完毕。在苹果电脑上，光盘会自动打开，拖动程序图标至应用文件夹即可运行程序。安装成功后，个人电脑和苹果电脑的桌面上都会出现“TOEFL”图标。点击图标即可启动程序。

### 主菜单（导航界面）

安装后屏幕显示如下：



考生可按自己的方式用光盘进行托福考试练习：

- 如果你想在电脑上进行托福实考演练，从主菜单中选择一套测试题进行测试。
- 如果你只想听音频，点击“Audio Tracks”。

### 在电脑上进行托福考试模拟练习

在导航界面中，可以选择Practice Test 1、2或3，然后点击“Reading”、“Listening”、“Speaking”或“Writing”进行不同部分的测试。要注意每一部分都可以进行多次测试。

在每部分测试开始之前，屏幕上会显示本部分的答题指导。屏幕上的计时器会显示本部分测试的剩余时间。如果你认为计时器妨碍做题，可以将其隐藏。

如果在考试中需要休息，请点击底部的“Menu”键，选择“Back to Main Menu”。你回答的题目不会丢失；重新开始做题时，你将会从接下来的题目开始答题。休息期间计时器会停止计时，重新开始答题时，计时器会立刻继续计时。尽量减少休息时间，因为在托福实考中，即使在休息时间计时器也不会停止计时。

## 回答问题

在阅读和听力部分，点击选项前对应的椭圆或遵循指示回答问题。一些问题可能需要点击多个选项。一旦选定某个或某些答案，“Next”键就被激活。点击“Next”键回答下一道题。在阅读部分，还可以点击“Previous”键返回到前面检查答案。

在口语部分，考生需在听到开始回答的指示后，将自己对每道题的回答录进录音设备。答题时间结束后停止录音。

在写作部分，考生需在规定时间内将自己对每道题的回答写在相应位置上。

在回答完一部分的所有问题后，点击“Next”键，结束本部分的测试。

## 播放音频文件

听力、口语和写作部分都需要听录音。音频控制条可以在屏幕底部找到。录音结束后，点击“Next”键开始回答问题。

## 你的成绩

在导航界面中，点击任一测试部分。完成该部分测试后，考生可获得该部分的信息，只有阅读和听力两部分会显示分数。选择“Review Section”。阅读和听力部分的每道题都可以查看正确答案和解析。口语部分可以查看每道题的要点、回答范例和评分者对回答的点评。按指示听回答范例。根据要点、回答范例和评分者的点评来评估自己在口语部分的表现。写作部分可以查看话题要点、范文和评分者的点评。根据话题要点、范文和评分者的点评来评估自己在写作部分的表现。

## 完成书中习题及模拟测试题

在导航界面中，点击“Audio Tracks”，会看到一个窗口，可以从中选择习题音频或模拟测试题的音频。考生在做书中习题以及模拟测试题时，会被告知何时播放每个音频文件。当考生每次需要播放音频文件时，都会看到以下图标：



按照书中提示点击相应的音程序号。

# Contents

## 1

### **About the TOEFL iBT® Test 1**

Getting Started.....	1
How to Use This Book/CD Package.....	2
All About the TOEFL iBT Test.....	4
Reading Section.....	7
Listening Section.....	12
Speaking Section.....	17
Writing Section.....	19
About Test Scores.....	21
General Skill-building Tips.....	25
Test Preparation Tips from ETS.....	33
Questions Frequently Asked by Test Takers.....	34

## 2

### **Reading Section 37**

Reading Passages.....	37
Reading Questions.....	38
<i>Basic Information and Inferencing Questions</i> .....	38
<i>Reading to Learn Questions</i> .....	50
Strategies for Preparing for the Reading Section.....	58
Reading Practice Sets.....	60
<i>Practice Set 1</i> .....	60
<i>Practice Set 2</i> .....	69
<i>Practice Set 3</i> .....	79
<i>Practice Set 4</i> .....	90
<i>Practice Set 5</i> .....	101
<i>Practice Set 6</i> .....	112

## 3

**Listening Section 123**

Listening Materials .....	123
Listening Questions .....	125
<i>Basic Comprehension Questions</i> .....	126
<i>Pragmatic Understanding Questions</i> .....	132
<i>Connecting Information Questions</i> .....	135
Strategies for Preparing for the Listening Section .....	141
Listening Practice Sets .....	143
<i>Practice Set 1</i> .....	143
<i>Practice Set 2</i> .....	148
<i>Practice Set 3</i> .....	152
<i>Practice Set 4</i> .....	156
<i>Practice Set 5</i> .....	160

## 4

**Speaking Section 165**

The Speaking Section .....	165
Speaking Question Types .....	166
<i>Independent: Questions 1 and 2</i> .....	166
<i>Integrated Reading/Listening/Speaking: Questions 3 and 4</i> .....	170
<i>Integrated Listening/Speaking: Questions 5 and 6</i> .....	179
Speaking Scoring Rubric.....	188
Strategies for Preparing for the Speaking Section.....	192
Frequently Asked Questions About the TOEFL Speaking Section .....	193

## 5

**Writing Section 195**

The Writing Section.....	195
The Integrated Writing Task .....	195
<i>How the Task Is Phrased</i> .....	197
Strategies for Preparing for the Integrated Writing Task.....	198

Integrated Writing Scoring Rubric .....	200
<i>Sample Scored Responses for the Integrated Writing Task</i> .....	202
The Independent Writing Task .....	206
<i>How Essays Are Scored</i> .....	207
Independent Writing Scoring Rubric .....	209
<i>Sample Scored Responses for the Independent Writing Task</i> .....	211
Independent Writing Topics.....	216
<i>Topic List</i> .....	216

**6****Authentic TOEFL Practice Test 1                   231**

Reading.....	233
Listening.....	257
Speaking.....	271
Writing.....	277
Answers, Explanations, and Listening Scripts.....	283

**7****Authentic TOEFL Practice Test 2                   343**

Reading.....	345
Listening.....	371
Speaking.....	385
Writing.....	391
Answers, Explanations, and Listening Scripts.....	397

**8****Authentic TOEFL Practice Test 3                   459**

Reading.....	461
Listening.....	485
Speaking.....	499
Writing.....	505
Answers, Explanations, and Listening Scripts.....	511



# 9

## **Writer's Handbook for English Language Learners**

**575**

Grammar .....	575
Usage .....	588
Mechanics.....	595
Style .....	605
Organization and Development .....	610
Advice to Writers.....	623
Revising, Editing, and Proofreading.....	629
Glossary .....	632
<b>Appendix: Performance Feedback for Test Takers.....</b>	<b>637</b>

# 1

# About the TOEFL iBT® Test

**Read this chapter to learn**

- ▶ The main features of the TOEFL iBT test
- ▶ What kind of questions are on the test
- ▶ How you can use this book to help you prepare for the test

这本《托福考试官方指南》旨在帮助英语学习者了解并准备托福考试。在准备考试的过程中，考生可同时培养学术环境所需的各种技能，从而在事业和生活中取得成功。

## Getting Started

阅读以下关于托福考试的相关细则、考试要求以及分数评估等重要信息，开始托福考试的准备工作。

全世界的专科、本科和研究生学习项目都要求学生展示他们用英语交流的能力，并以此作为录取要求。

托福考试通过模拟大学课堂和学生日常交流环境，为学生提供了展现流利沟通技能的机会。考试中使用的语言反映了真实的英语环境，包括课堂授课、课堂讨论以及实验室研究。教授会用同样的语言与学生讨论专业课或各种概念；学生在学习小组或在大学日常生活中——例如在书店买书——也使用同样的语言。本书的阅读文章均选自真实的教科书和课程资料。

## TOEFL Scores Can Help You Go Anywhere

托福考试着重测试考生使用英语的水平，而并非他们掌握的语言知识。托福考试秉承公平、客观的评分原则，其测试结果的有效性和可靠性能够验证考生是否具备了必要的英语能力以及是否能够成功应对学术环境。

正因为如此，托福是全世界信誉最高、最为广泛接受的考试之一。130个国家中的8500多所大专院校和机构承认托福成绩，所以考生的托福考试成绩可在世界范围内得到认可。

托福考试也是最方便报考的英语考试之一，考生可在180个国家中的超过4500个考试中心报名参加托福考试。自1964年以来，已有超过2700万人参加过托福考试。

## Who Creates the TOEFL Test?

托福考试是由美国教育考试服务中心（Educational Testing Service，简称ETS）研究并举办的，它是一家非营利性教育机构。

## Who Is Required to Take the TOEFL Test?

如果你的第一语言或者母语不是英语，那么你希望申请就读的大学或学院很可能会要求你参加一项英语水平测试。不过，你应当事先查询一下所申请的大学的具体入学要求。

## How Is the TOEFL Test Used in the Admissions Process?

你所申请的院校将对你的托福考试分数及你的其他情况进行综合评估，以确定你是否具备进入某一专业学习的必要的学术知识和语言能力。通常，你攻读的专业以及是以研究生还是本科生的身份去申请，将决定你的托福成绩必须达到的分数。

## Is There a Minimum Acceptable Score?

各大院校有各自的托福考试最低分数线。各院校的最低分数线不同，主要依据如下因素：申请者要申请攻读的专业、所申请的学历类别（本科生还是研究生）、申请者能否承担助教工作，以及该院校是否可以在英语学习方面为考生提供一些第二语言学习上的帮助等。

# How to Use This Book/CD Package

关于考生应采取怎样的策略以更好地应对托福考试，本书为考生提供了详细的指导、练习和备考建议。

- 第一章对托福考试进行了概括性论述，介绍了评分信息、托福考试各部分在屏幕上的界面外观，并提出了一些参加考试的常识性建议。
- 第二、三、四、五章对托福考试各部分的各种类型试题进行了深入讨论。其中每一章节

还包含一些习题和对正确答案的解释说明，从而帮助考生迅速了解每一章节要测试的一些语言交流技能。

- 第六、七、八章是三套完整的托福考试模拟试题，为考生提供实考模拟的机会，方便考生在考前自测。
- 第九章是写作手册，指导考生用英文进行写作。内容包括语法、用法、写作技巧、写作风格以及结构和内容的展开。另外，本章也探讨了不同类型的文章，就如何通过修订、编辑和校对改进文章给出建议，并提供了词汇表。
- 考生可通过随书附带的CD-ROM在电脑上练习第六、七、八章的完整版模拟试题。除此之外，CD-ROM中还包含与书中练习配套的所有听力材料的录音音频。欲知更多有关使用CD-ROM的信息，请见本书CD-ROM使用说明。

考生可以通过本书熟悉托福考试的形式、时间长度及考试界面。考生还可以通过托福考试在线测试 [www.ets.org/toeflpractice](http://www.ets.org/toeflpractice) 练习更多模拟试题，感受托福实考。考生可通过托福考试在线测试：

- 体验真实的托福考试场景
- 通过大量练习为实考做准备
- 获得针对听、说、读、写四项技能的即时评分与反馈

托福考试在线测试有助于考生熟悉在托福考试过程中屏幕上出现的各种工具的使用方法，及在限定时间的情况下如何回答问题。这本《托福考试官方指南》将帮助考生了解成功通过考试所需的及将来在大学课堂上需要掌握的各种语言技能。

通过本书的练习和托福考试在线测试的在线练习，考生能够确定在各种语言技能中自己最薄弱的环节是什么，从而可以遵循各章节中的语言技能指导，改进这些薄弱环节。考生还应充分利用其他材料作为本书练习题的补充。

由于托福考试旨在评估考生在今后学习时要用到的实际语言技能，考生提高这种语言技能的最好方法是参加一个专门的英语辅导班，重点集中在对以下技能的培养：

- 运用四种语言技能进行交流，尤其是口语
- 综合运用各种语言技能（如：听、读、说；听、读、写）

即便是不准备参加英语辅导班的考生也应当练习托福考试中所要求的语言技能。换句话说，提高考试成绩的最佳方法就是提高自身各项语言技能。本书的每一章节都为考生提供了如何将课堂所学内容与考试中的问题有机结合在一起的相关解释与指导。也许考生想要提高

托福考试阅读部分的分数，那么，提高阅读技能的最好办法就是经常阅读，并且阅读不同专业领域（如科技、社会科学、艺术、商务等）和不同体裁的文章。互联网是这类阅读材料最好的来源之一，各类书籍、期刊、杂志也是不错的选择。另外，多读学术性文章最有助于提高阅读成绩，这类文章可以在各类大学课程中找到。

此外，考生还可以尝试以下一些练习：

- 快速浏览文章段落，找出文章关键信息（日期、数据、术语）。
- 扩大词汇量，可以通过识字卡来记忆单词。
- 不要试图仔细阅读每一个单词、每一个句子，而应练习快速阅读文章，对段落大意有总体印象即可。
- 挑选文章中一些不熟悉的词汇，通过上下文（前后句）猜这些单词的含义。
- 挑出文章中所有的代词（例如，he, him, they, them等），找出这些代词在文章中所指代的名词。
- 练习将文章作为一个整体，把全文所暗示的含义经过推理得出结论。

## All About the TOEFL iBT Test

托福考试由阅读、听力、口语和写作四部分测试组成。整个考试时间共计约4个小时。所有的考试题目都在一天内完成。

### Key Features

- 托福考试测试听、说、读、写四项语言能力，这些能力对于有效地交流非常重要。托福考试侧重考查考生在学术环境中有效使用英语的能力。
- 托福考试反映了语言的实际应用情况。它利用综合性试题，考查考生的多种语言技能，反映真实的学术环境。综合性考题要求考生：
  - 读、听，然后说——就某个问题作出回答
  - 听，然后说——就某个问题作出回答
  - 读、听，然后写——就某个问题作出回答
- 托福考试代表了语言学习和教学的最好实践。英语学习过去着重语言知识（尤其是语法）的学习，学生不具备外语交流能力也能取得高分。如今，老师和英语学习者都认识

到了利用英语交流的重要性，因此在许多英语培训中，综合运用多种英语技能的课堂活动受到普遍欢迎。

## Format

- 托福考试通过基于考试中心安全网络的互联网进行，采取机考形式，在全球开设考点。
- 每个部分都有如何回答该部分问题的指导。没有计算机使用方面的讲解。
- 托福考试并非计算机自适应考试，试题测试考生应具备的全部能力。
- 在整个考试过程中，允许考生做笔记。考试结束时，为确保考试安全，在考生离开考试中心前，所有笔记将被收回并销毁。
- 在口语部分，考生佩戴防噪音耳机，并对着麦克风作答。考生的回答经数字化录音，然后被发送至ETS进行评分。
- 经ETS培训并认证的评分人对口语部分的回答内容评分。
- 在写作部分，考生必须将回答输入计算机，输入的内容被发送至ETS进行评分。
- 经ETS培训并认证的评分人对写作部分的回答内容评分。除了人工评分外，写作部分也采用自动评分的方式。
- 考试成绩将以在线和邮寄的方式发送。

下表显示了每个部分可能的题目数量和测试时间，其中测试时间会根据各部分试题数量不同而有所不同。托福考试在阅读或者听力部分包含加试题目。这些加试题目由ETS进行测试，不计入考生成绩。


### Test Format

Test Section	Number of Questions	Timing
Reading	3–4 passages, 12–14 questions each	60–80 minutes
Listening	4–6 lectures, 6 questions each 2–3 conversations, 5 questions each	60–90 minutes
BREAK		10 minutes
Speaking	6 tasks: 2 independent and 4 integrated	20 minutes
Writing	1 integrated task 1 independent task	20 minutes 30 minutes

## Toolbar

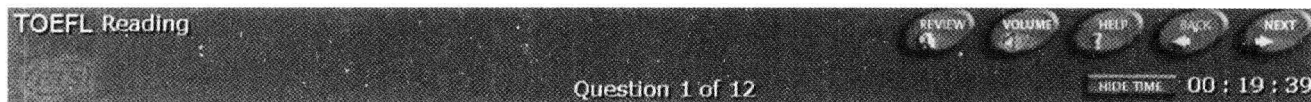
考试中每一部分的工具栏将帮助考生顺利地完考。以下是托福考试中听力和阅读部分工具栏的实例。在工具栏的左上角总是显示着当前正在进行的考试是哪一部分。

下面是听力考试中工具栏的模式：



- 考生可以随时查看正在解答的是哪道题以及该部分的剩余时间。点击Hide Time（隐藏时间键）可以在任何时候隐藏时钟。
- Volume：声音控制键，可以在听录音时调整声音的大小。
- Help：点击该键可以得到相关帮助。但使用Help键时时钟不会停止。
- Next：点击此键将进入下一道试题。
- 一旦点击了Next键，再点击OK键，即已确认了所选答案。在听力部分，一旦点击了OK键，考生将无法再查看做过的试题。

阅读部分的工具栏有一些重要特征：



在回答问题时，考生可以查看整篇文章。对于某些问题，考生需要点击View Text键来查看整篇文章。

点击Review键考生可以查看自己所有的答案。这样，考生可以返回到任何一道题目并更正自己的答案。考生也可以查看自己漏答的题目。

在回答阅读部分的问题时，考生可以随时点击Back键，返回到前面的试题。

# Reading Section

## Academic Reading Skills

阅读部分测试考生理解大学水平的学术课文与文章的能力。在全世界众多学术领域中，学生需要具备阅读并理解教科书和其他一些用英语写成的学术资料的能力。以下是学术阅读的三个目的：

### 获取信息

- 有效地扫描课文，寻找关键事实和重要信息
- 提高阅读效率和速度

### 基本理解

- 理解中心或主题思想、主要观点、重要事实和细节、语境中的词汇意义以及代词指代<sup>1</sup>
- 对文章所暗示的内容作出推论<sup>2</sup>

### 阅读理解文章内文概要

- 认知文章的结构和写作目的
- 理解观点之间的相互关系
- 为了记忆主要观点和重要细节，将信息组织成分类图表或概要
- 推断整篇文章中的各个观点是如何相互关联的

## Description

### Reading Section Format

Length of Each Passage	Number of Passages and Questions	Timing
Approximately 700 words	3–4 passages 12–14 questions per passage	60–80 minutes

### Reading Passages

托福考试的阅读文章选自大学程度的教科书，涉及某个学科或主题。节选材料尽可能地保持了文章原貌，以衡量考生阅读学术材料的能力。

阅读文章涵盖各种不同科目的内容。如果考生对某个主题不熟悉，不必担心，回答问题所需的信息全部包含在文章当中。

1. 代词指代：文章中代词所实际指代的名词。

2. 作出推论：理解文章中虽然作出强烈暗示、但并没有明确陈述的观点或思想。



阅读文章可划分为三种基本类型：

- 解释说明型 ( exposition )<sup>3</sup>
- 立论型 ( argumentation )<sup>4</sup>
- 历史题材型 ( historical )

通常，一篇文章会对关于其主题的信息从不同的角度或观点进行阐述。这一点是考生应在阅读过程中特别注意的，因为通常题目中至少会有一道题考查考生是否理解全文的结构。

常见的文章结构大致有以下几种：

- 分类 ( classification )
- 比较/对比 ( compare/contrast )
- 原因/结果 ( cause/effect )
- 问题/解决方法 ( problem/solution )

在文章问题出现之前，考生应当把整篇文章通读或下拉着浏览一遍。一旦问题出现在屏幕上，文章就被移至屏幕的右侧，问题则在左侧（见下图）。

The screenshot shows the TOEFL Reading interface. At the top, it says "TOEFL Reading" and "Question 3 of 12". The timer shows "00:18:54". The question on the left asks: "In paragraph 1, the author explains the concept of energy expenditure by" and lists four options: identifying types of organisms that became extinct, comparing the scientific concept to a familiar human experience, arguing that most organisms conserve rather than expend energy, and describing the processes of growth, reproduction, and metabolism. Below the question, it says "Paragraph 1 is marked with an arrow [→]". The passage on the right is titled "Opportunists and Competitors" and discusses energy expenditure in organisms, mentioning growth, reproduction, and storage, and giving examples like dandelions.

3. 解释说明型：解释某个主题。

4. 立论型：针对某个主题阐述一种观点，并提供支持该观点的证据。