



上海市业余外语广播讲座

英 语

ENGLISH

第 一 册

(试用本)

上海市业余外语广播讲座

英 语

第一册(试用本)

上海市业余英语广播教材编写组编

*

上海市中小学教材编写组出版

(上海市陕西北路500号)

上海新华印刷厂印刷 上海新华书店发行

*

开本：787×1092 1/32 印张：2

1972年2月第1版 1972年3月第2次印刷

书号：7·224 定价：0.12元

毛主席语录

教育必须为无产阶级政治服务，
必须同生产劳动相结合。

为什么语言要学，并且要用很大的
气力去学呢？因为语言这东西，不是
随便可以学好的，非下苦功不可。

入门既不难，深造也是办得到的，
只要有心，只要善于学习罢了。

前 言

在毛主席的无产阶级革命路线指引下，革命形势一派大好。我国和世界各国的政治、经济、文化、技术方面的交流日益频繁。广大工农兵、革命干部和革命教师都迫切要求掌握外语这个斗争工具，为此我们开设业余英语广播讲座。

刘少奇一类骗子宣扬学外语要有什么“天才”和“聪明”。实践证明，只要以坚韧的毅力为革命而勤奋学习，遵循毛主席关于“入门既不难，深造也是办得到的，只要有心，只要善于学习罢了”的教导，一定能学好外语。

业余英语广播讲座的主要对象是在三大革命实践中迫切需要掌握英语的同志。第一期讲座时间暂定为一年。通过一年学习，初步掌握最基本的语音、语法知识及1000个左右的单词和词组，为今后自学打下基础。

第一册共十课，系语音部分。讲学时间为一个半月。语音讲学的目的主要是通过朗读、拼音等基本训练，打下初步语音基础。

由于编写仓促，有错误和缺点，希望同志们批评指出，以便我们改正，共同搞好业余英语广播讲座。

上海市业余英语广播教材编写组
1972.1

Contents 目 录

Lesson One	第一课.....	1
	课文	
	字母 A—N	
Lesson Two	第二课.....	5
	课文	
	字母 O—Z	
Lesson Three	第三课.....	8
	课文	
	语音: 元音 [i:] [i] [e]	
	辅音 [t] [d] [m] [n] [ŋ]	
	鼻辅音小结	
Lesson Four	第四课.....	14
	课文	
	语音: 音节, 单词重音	
	元音 [æ] [ə:] [ə]	
	辅音 [s] [z] [p] [b]	
	前元音小结	
	中元音小结	
Lesson Five	第五课.....	20
	课文	
	语音: 元音 [ɔ:] [ɒ] [ɑ:] [ʌ]	
	辅音 [k] [g] [f] [v]	
	爆破音小结	

Lesson Six	第六课	25
	课文	
	语音: 双元音 [ei] [ai]	
	元音 [u:] [u]	
	辅音 [ʃ] [ʒ] [l] [r]	
	后元音小结	
Lesson Seven	第七课	30
	课文	
	语音: 双元音 [ou] [au]	
	辅音 [ts] [dz] [tʃ] [dʒ]	
Lesson Eight	第八课	35
	课文	
	语音: 双元音 [ɛə] [uə]	
	辅音 [θ] [ð] [tr] [dr]	
Lesson Nine	第九课	39
	课文	
	语音: 双元音 [ɔi] [iə]	
	半元音 [w] [j]	
	辅音 [h]	
	双元音小结	
Lesson Ten	第十课	44
	课文	
	语音: 音素分类表	
	★ ★ ★	
A Revolutionary Song	革命歌曲	50
The East Is Red	东方红	
Vocabulary	词汇表	51

Lesson One 第一课

Text 课文

Long live Chairman Mao!

A long, long life to Chairman Mao!

New Words and Expressions 生词和词组

- | | | | |
|-------------------|----|------------------------|-----|
| 1. lesson ['lesn] | 课 | 5. chairman ['tʃeəmən] | |
| 2. one [wʌn] | 一 | | 主席 |
| 3. long [lɒŋ] | 长 | 6. a [ei, ə] | 一个 |
| 4. live [liv] | 生活 | 7. life [laif] | 生命 |
| Long live ...! | | a long, long life | |
| ……万岁! | | | 万万岁 |
| | | 8. to [tu:, tu, tə] | 对…… |

字母 (I)

1. 英语用 26 个字母拼写一切单词。我们已见过一部分，如数学符号 a, b, c; x, y, z 等。在日常生活中，也常遇到一些英语字母构成的词，如：D.D.T. (滴滴涕杀虫剂)，A.P.C. (治感冒的药)，X 光透视等。
2. 英语字母有印刷体和书写体两种，印刷体和书写体又分别有大写和小写两种。

The English Alphabet 英语字母表

印刷体		书写体		印刷体		书写体	
大写	小写	大写	小写	大写	小写	大写	小写
A	a	A	a	N	n	N	n
B	b	B	b	O	o	O	o
C	c	C	c	P	p	P	p
D	d	D	d	Q	q	Q	q
E	e	E	e	R	r	R	r
F	f	F	f	S	s	S	s
G	g	G	g	T	t	T	t
H	h	H	h	U	u	U	u
I	i	I	i	V	v	V	v
J	j	J	j	W	w	W	w
K	k	K	k	X	x	X	x
L	l	L	l	Y	y	Y	y
M	m	M	m	Z	z	Z	z

3. 字母 A 至 N 书写的笔顺如下:

A B C D E F G

a b c d e f g

H I J K L M N

h i j k l m n

A B C D E F G

a b c d e f g

H I J K L M N

h i j k l m n

Aa Bb Cc Dd Ee Ff Gg

Hh Ii Jj Kk Ll Mm Nn

Exercises 练习

I. 用英语高呼：“毛主席万岁！毛主席万万岁！”

II. 顺序背诵字母：A—N

III. 辨认并朗读下列字母：

ac bd dg bh li mn ce ln hk jg

IV. 在下列大写字母旁填入小写字母：

A___ B___ C___ D___ E___ F___ G___

H___ I___ J___ K___ L___ M___ N___

V. 书写：

1. 字母 A—N (大、小写)

2.

Long live Chairman Mao!

A long, long life to

Chairman Mao!

注：写单词时，注意每个字母之间的连写，单词与单词之间要留一些空隙。

Lesson Two 第二课

Text 课文

Our Party is a great party.

Our people is a great people.

We are loyal to the Party.

We are loyal to the people.

New Words and Expressions 生词和词组

- | | | | |
|--------------------|-----|-----------------------|--------|
| 1. two [tu:] | 二 | 7. we [wi:] | 我们 |
| 2. our ['auə] | 我们的 | 8. are [ɑ:, ə] | 是 |
| 3. party ['pɑ:ti] | 党 | 9. loyal ['lɔɪəl] | 忠实的 |
| 4. is [iz] | 是 | to be loyal to | 忠于 |
| 5. great [greɪt] | 伟大的 | 10. the [ði:, ðə, ði] | |
| 6. people ['pi:pl] | 人民 | | 这(定冠词) |

Notes to the Text 课文注释

We are loyal to the Party. We are loyal to the people. 我们忠于党。我们忠于人民。

此句中的“Party”指中国共产党，系专有名词，“P”必须大写。

字 母 (II)


1. 英语 26 个字母，分为元音字母（5 个）和辅音字母（21 个）。元音字母与辅音字母列表如下：


元音字母	辅 音 字 母
a	j k h
e	b c d g p t v
i	y
o	
u	q w
	f l m n s x z
	r

注：(1) 辅音字母 y 有时当元音字母用，发音与 i 同。

(2) 注意各栏中字母发音的共同点。

2. 字母 O 至 Z 书写的笔顺如下：





Exercises 练习

I. 朗读并背诵课文。

II. 拼读和默写下列单词，并说出词义：

our party great people long live

III. 在下列大写字母旁填入小写字母：

O ___ P ___ Q ___ R ___ S ___ T ___

U ___ V ___ W ___ X ___ Y ___ Z ___

IV. 顺序背诵并书写 26 个字母。

V. 朗读下列字母：

a, h, j, k; b, c, d, g, p, t, v;

i, y, q, w; f, l, m, n, s, x, z;

a, e, i, o, u; r

Lesson Three 第三课

Text 课文

Chairman Mao is our great leader.

We must listen to Chairman Mao and follow the Party.

New Words and Expressions 生词和词组

- | | | | |
|----------------------|----|--------------------|----|
| 1. three [θri:] | 三 | 4. listen ['lɪsn] | 听 |
| 2. leader ['li:də] | 领袖 | 5. and [ænd, ənd] | 和 |
| 3. must [mʌst, məst] | 必须 | 6. follow ['fɒləu] | 跟随 |

Phonetics 语音

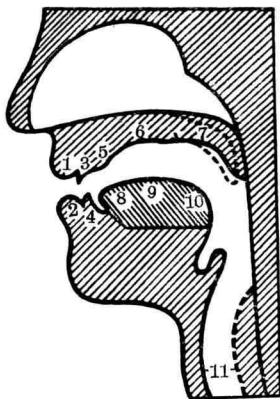
- | |
|------------------------|
| I. 音素和音标 |
| II. 发音器官图 |
| III. 元音 [i:] [i] [e] |
| 辅音 [t] [d] [m] [n] [ŋ] |
| IV. 鼻辅音小结 |

I. 音素和音标:

音素是发音的最小单位。英语共有 48 个音素,音素的书面形式是音标。音标能够帮助我们正确朗读单词。现在英语词典和语音书一般用国际音标来注单词读音。我们要介绍的就是国际音标。音标必须放在方括号 [] 内,以免和字母相混。

II. 发音器官图:

- | | |
|-------|---------------|
| 1. 上唇 | 7. 软顎 |
| 2. 下唇 | 8. 舌端(其尖端为舌尖) |
| 3. 上齿 | 9. 舌前部 |
| 4. 下齿 | 10. 舌后部 |
| 5. 齿龈 | 11. 声带位置 |
| 6. 硬顎 | |



26 个字母的读音如下:

A	B	C	D	E	F	G
[ei]	[bi:]	[si:]	[di:]	[i:]	[ef]	[dʒi:]
H	I	J	K	L	M	N
[eit]	[ai]	[dʒei]	[kei]	[el]	[em]	[en]
O	P	Q	R	S	T	U
[ou]	[pi:]	[kju:]	[ɑ:]	[es]	[ti:]	[ju:]
V	W	X	Y	Z		
[vi:]	['dʌblju:]	[eks]	[wai]	[zed]		

III. 元音和辅音:

- 元音: 元音的特点是气流通过喉头流出口腔时不受阻碍, 同时声带振动。元音有长短之分: 长元音发音时间比较长, 用两点〔:〕作长音符号; 短元音发

音时间较短。

元 音 [i:] 和 [i]

(1) [i:] 是字母 e 的读音，字母 b, c, d 都包含 [i:] 的音。

(2) [i] 是 [i:] 的短元音，单词 live, is 包含 [i] 的音。

(3) [i:] 和 [i] 发音时的共同点是：舌尖抵下齿，舌前部向硬颚尽量抬起，没有摩擦，双唇扁平。

(4) [i:] 和 [i] 发音时的不同点是：[i] 发音比 [i:] 短，牙床开得比 [i:] 宽，舌前部比发 [i:] 时低。

[i:] [i] [i] [i:]

元 音 [e]

(1) 字母 f, l, m, n, s, x, z 都包含 [e] 的音。

(2) 发音时舌尖抵下齿，舌前部稍抬起，牙床开得比 [i] 宽。

[i:] [i] [e]

[e] [i] [i:]

2. 辅音：发音时气流在通路上受到这种或那种阻碍的音素称为辅音音素，简称辅音。辅音又分清辅音和浊辅音。发音时声带不振动的辅音称为清辅音；发音时声带振动的辅音称为浊辅音。

辅 音 [t] 和 [d]

[t] 是清辅音，[d] 是浊辅音。字母 t 包含 [t] 的音，字母 d 包含 [d] 的音。发音时舌尖紧贴上齿龈，形成阻碍，然后让气流冲开舌尖和上齿龈的阻碍，形成爆破音。

[t]	[d]
ti:	di:
ti	di
te	de
ti:t	di:d
tit	did
et	ed

辅音 [m]

字母 m 包含 [m] 的音。发音时双唇闭拢，声带振动，气流从鼻腔洩出。

[m]: [mi:] [mi] [me]

[ti:m] [di:m] [em] [met]

辅音 [n]

字母 n 包含 [n] 的音。发音时舌尖贴上齿龈形成阻碍，气流从鼻腔出来。

[n]: [ni:] [ni] [ne]

[ni:t] [ni:d] [in] [net]

辅音 [ŋ]

单词 long 包含 [ŋ] 的音。发音时口张开舌后部抬起，紧贴软颚形成阻碍，气流从鼻腔出来。

[ŋ]: [m] [n] [ŋ]

[tiŋ] [diŋ] [miŋ] [niŋ]