



# 婴儿创意摄影私房照

嘉嘉的童话世界 费越 著

中国民族摄影艺术出版社

# 嘉嘉的童话世界

## 婴儿创意摄影私房照

我想借助摄影把爱和创意传递给孩子，不需要华丽的后期，不需要昂贵的摄影器材，周围的一切皆可以变成创意的道具，用心给宝贝拍摄只属于她的私房照，借此表达一份对孩子的心意。

费越 2013.1.29

中国民族摄影艺术出版社

图书在版编目(CIP)数据

嘉嘉的童话世界：婴儿创意摄影私房照 / 费越著  
— 北京：中国民族摄影艺术出版社，2012.12  
ISBN 978-7-5122-0360-0

I. ①嘉… II. ①费… III. ①婴幼儿-人像摄影-中国-现代-摄影集 IV. ①J423

中国版本图书馆CIP数据核字(2013)第003467号

---

书 名：嘉嘉的童话世界 婴儿创意摄影私房照

作 者：费 越  
责任编辑：张 宇

出 版：中国民族摄影艺术出版社  
地 址：北京东城区和平里北街14号(100013)  
社发行部：010-64211754 84250639  
网 址：<http://www.chinanzsy.com>  
印 刷：北京昊天国彩印刷有限公司  
开 本：24开 165mm×180mm  
印 张：11  
版 次：2013年3月第1版第1次印刷  
印 数：3000册  
I S B N：978-7-5122-0360-0  
定 价：36元

版权所有 侵权必究



# 目录

01

嘉嘉的表演开始啦！（2~6个月）

P2

02

拍摄心得与经验 P170

03

拍摄创意进阶讲解（构图篇、布光篇、创意篇）

P173




2 MONTH

嘉嘉的表演开始啦!



《 我和小兔春游去 》



### 嘉嘉妈的啰嗦：

好朋友送了一个很漂亮的床围给我，看着漂亮的图案就很想到里面游玩一番，这不嘉嘉和兔八哥就提前体验了一把！快要到3月份啦，春天要来了，我给嘉嘉背上小水壶，和小兔子一起春游去吧，看着嘉嘉红扑扑的笑脸真是可爱极了呢！

### 拍摄 Tips：

\* 因为整个背景都是浅色，因此相机在自动测光的时候会压暗曝光，让画面变暗，所以需要增加曝光量，增加1-2档EV数值。不论是卡片机还是单反都可以找到并调整哦~~







《蝴蝶飞》


## 嘉嘉妈的啰嗦：

嘉嘉穿着奶奶编织的绒线连体衣，样子特别可爱，黄色和蓝色间隔的条纹加上雪纺衫叠成的翅膀，嘉嘉变身为一只胖胖的花蝴蝶，飞舞在一朵大红花边，想要采蜜。铺个浴巾在下面做地面，摇铃也如小花朵一般绽放着，小青蛙躲在角落里和嘉嘉玩“躲猫猫”呢！

## 拍摄 Tips：

\* 想象力！还是想象力！爸妈们要充分动用自己的想象力去挖掘身边道具的潜质，比如大红唇枕头可以是花朵、摇铃可以是花朵、拍手板也可以是花朵……只要你们想到了，摆上去就一定会像你们所想象的那样！

\* 给宝宝拍摄，通常暖色系要比冷色系更能表现宝贝的可爱，更能渲染快乐的气氛。








《城市梦幻乐园》

## 嘉嘉妈的啰嗦：

为了要沙发床上的红色背景，今天为嘉嘉换了一张床拍摄，主题没有想好，就是想拍嘉嘉在城市高楼里飞，怎么飞呢？给嘉嘉拿个小蓝兔氢气球，在床上铺条绿色毯子做高楼，蓝色纸巾折成长方形作小窗户，再在床上撒上一些海洋球，顿时就有了点梦幻的感觉~~抱只小毛驴与嘉嘉作伴，一起翱翔在城市的上空，于是想这张就取名为“城市梦幻乐园”吧~~

## 拍摄 Tips：

\* 在高楼窗户的摆放上不需要排列得整整齐齐，可以采用平面构成中的“特异”手法，让其中的一个“窗户”稍微倾斜一些，避免画面的呆板。





《 骑大象 》





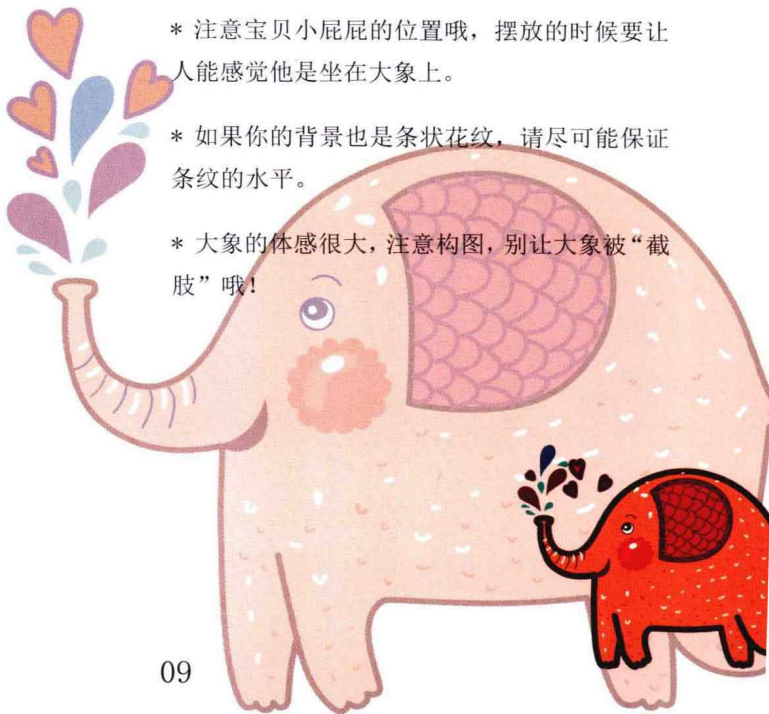
### 嘉嘉妈的啰嗦：


呢料裙子终于派上大用场，配上黑色的打底裤折叠成嘉嘉的坐骑。呢料裙的高领子变成了大象的耳朵，袖子变成了大象的鼻子，裙摆部分变成了大象的身体，腰带变成了大象的尾巴，那条打底裤的两个裤腿变成了大象飞奔的腿。象牙是用餐巾纸拗出来的啦：），外公说骑大象很吉祥哦！



### 拍摄 Tips：

- \* 注意宝贝小屁屁的位置哦，摆放的时候要让人能感觉他是坐在大象上。
- \* 如果你的背景也是条状花纹，请尽可能保证条纹的水平。
- \* 大象的体感很大，注意构图，别让大象被“截肢”哦！





《小猫钓鱼》

## 嘉嘉妈的啰嗦：

这只妈妈大学时收集的无精打采的猫被发现了，于是就有了现在的这个主题《小猫钓鱼》，嘉嘉的体形显然不适合表演鱼，所以就给个小蝴蝶的角色吧（不过，猫咪的表情太潮，明显不感兴趣啊~~）。蓝色和绿色的毯子分别造型成河水和草地，我特喜欢这条绿色的毯子，边上的流苏跟草特像。绿色的真丝裙皱皱的，不过堆在这里做个小土坡正合适。草地上绽开的花朵是俺们家扎窗帘的，那是结婚装修房子后我在淘宝上使劲淘的，漂亮吧。猫咪手上的钓鱼竿和鱼都是用家里的旧杂志整的，鱼的部分正好剪了杂志照片上的铁栅栏，看起来是不是很像鱼鳞呢？

## 拍摄 Tips:

\* 宝宝的服装尽可能模仿扮演的角色，比如这里我给嘉嘉穿的波点衣裤，是不是就有点昆虫的味道呀？

\* 旧杂志是很好的创意道具，我用得很多，剪裁的时候特别留意一下页面上的颜色和花纹，能给你带来意想不到的效果哦。







《小超人》



### 嘉嘉妈的啰嗦：

嘉嘉2个月了，小拳头特别有力，常常拽着东西就怎么都不肯放，所以我决定给嘉嘉握拳的动作来个特写记录，嘿嘿，嘉嘉握拳的时候是不是很像小超人要出发的样子？小超人脚踩飞艇，肩披是妈妈的红色灯笼裤，脖子上围个大蝴蝶结，看这架势够威武吧！超人应该是可以飞入太空的吧，因此我用条丝巾把宜家买的球灯给包起来，给点星球的味道，再弄架小飞机在边上强调一下我们这个飞行的主题哈。

### 拍摄 Tips：

- \* 照片尽可能反映宝宝成长的情况，比如手部动作、表情、腿部动作，拍下这些特定的动作不仅仅是记录作用，更能给画面有意想不到的创意感觉。
- \* 踩在脚下的物体，尽量要让宝宝的脚搭在物体上方，这样拍摄出来才会有踩的感觉。
- \* 拍照尽量逗乐宝宝，但如果他不愿意笑，来几张酷酷的表情也不错哦。





《悄悄的，悄悄的，春天来了》