



# 英文童谣

跟妈妈一起  
唱童谣

• 0-6岁儿童适用 •

卡拉OK  
光盘  
全彩精美  
绘本

图书在版编目 (CIP) 数据

英文童谣/任小波编著. --北京: 新时代出版社,  
2013.4

(跟妈妈一起唱童谣)

ISBN 978-7-5042-1646-5

I. ①英… II. ①任… III. ①儿童歌曲-世界-选集  
IV. ①J652.6

中国版本图书馆CIP数据核字 (2013) 第046175号

※

**新时代出版社** 出版发行

(北京市海淀区紫竹院南路23号 邮政编码100048)

北京雅迪彩色印刷有限公司印刷

新华书店经售

\*

开本 889×1194 1/16 印张 3 字数 48千字

2013年4月第1版第1次印刷 定价 16.80元

---

(本书如有印装错误, 我社负责调换)

国防书店: (010) 88540777

发行邮购: (010) 88540776

发行传真: (010) 88540755

发行业务: (010) 88540717

# 目录

Ten little indian boys	2
Welcome to my home	4
Jingle bells	6
Good children	8
It's a small world	10
Listen to the animals	12
The hokey pokey	14
This Is the Way	16
Give my thanks	18
Table and chair	20
Hello	22
Apple tree	24
Tail and Wing	26
The moon	28
Head, shoulders, knees and toes	30
Let's share our toys	32
We Wish You A Merry	34
Policemen	36
Winter is coming	38
Twinkle, twinkle, little star	40
ABC' song	42
Happy happy holiday	44
Happy barber	46

t

e

n

l

i

t t

e

i

n

d

i



# Ten little indian boys

4/4

1	<u>1 1</u>	1	1		3	<u>5 5</u>	3	1	
One	little,	two	little,	three	little,	Indians.			

2	<u>2 2</u>	2	2		7	<u>2 2</u>	7	5	
Four	little,	five	little,	six	little,	Indians.			

<u>1 1</u>	<u>1 1</u>	1	<u>1 1</u>		3	<u>5 5</u>	3	1	
Seven	little,	eight	little,	nine	little,	Indians.			

5	<u>5 5</u>	5	<u>6 7</u>		1	- - -	
Ten	little	Indian	boys.				





## 十个小印第安人

一个，两个，三个小印第安人，  
四个，五个，六个小印第安人，  
七个，八个，九个小印第安人，  
十个小印第安男孩。



# Welcome to my home

4/4

$\underline{\dot{5}} \underline{\dot{5}}$  |  $\underline{1} \underline{1} \quad 1$  |  $\underline{1} \underline{1} \quad \underline{\dot{7}} \underline{1}$  | 2    × |  
 Welcome to my home, Amy, Tony and John.

×  $\underline{\dot{5}} \underline{\dot{5}}$  |  $\underline{2} \underline{2} \quad 2$  |  $\underline{2} \underline{2} \quad \underline{1} \underline{2}$  | 3    × |  
 Welcome to my home, Amy, Tony and John.


×  $\underline{\dot{5}} \underline{\dot{5}}$  | 3     $\underline{3} \underline{3}$  |  $\underline{3} \underline{3} \quad \underline{2} \underline{3}$  | 4     $\underline{3} \underline{2}$  |  
 This is my daddy, mommy and my ki -

1     $\underline{\dot{7}} \underline{1}$  |  $\underline{2} \underline{2} \quad \underline{2} \underline{1}$  |  $\underline{\dot{7}} \underline{\dot{5}} \quad \underline{\dot{6}} \underline{\dot{7}}$  | 1    × | × 0 ||  
 ty, Welcome to my home, Amy, Tony and John.

daddy

mommy

kitty




## 欢迎大家来做客

欢迎大家来做客，艾米，托尼和约翰。

欢迎大家来做客，艾米，托尼和约翰。

这是我的爹地和妈咪，还有我的小猫咪。

欢迎大家来做客，艾米，托尼和约翰。





## Jingle bells

4/4

3 3 3    3 3 3    |    3 5    1. 2    3 - |  
 Jingle bells,    jingle bells,    jingle all the way.

4 4 4    4 3 3    |    3 3    2 1    2 5 |  
 Santa Claus    is coming    we are so ha-ppy

3 3 3    3 3 3    |    3 5    1. 2    3 - |  
 Jingle bells,    jingle bells,    jingle all the way.

4 4 4    4 3 3    |    5 5    4 2    1 - ||  
 Christmas is coming,    we have a funny day.



## 铃儿响叮当

冲破大风雪，我们坐在雪橇上，  
飞奔过田野，我们欢声一路扬，  
铃儿响叮当，令人精神多欢畅，  
我们今晚滑雪真欢乐，把滑雪歌儿唱。



# Good children

1=C 4/4


$\underline{1 \cdot 1}$      $\underline{1 \cdot 1}$     3    1    |    0    3    2    -    |  
 Don't    shout,    Don't    shout,    Keep    quiet.



$\underline{2 \cdot 2}$      $\underline{2 \cdot 2}$     4    2    |    0    4    3    -    |  
 Don't    litter,    Don't    litter,    Keep    clean.

4    -    6    -    |     $\underline{5 \cdot 4}$     3    -    |     $\underline{1 \cdot 1}$      $\underline{1 \cdot 2}$     3    1  
 Keep    quiet,    Keep    clean.    Don't    spit,    Don't    spit,

0    2    1    -    |     $\underline{4 \cdot 4}$     6    -    |    5    4    3    -    |  
 Be    polite.    Show    respect,    Do    it    right.

$\underline{1 \cdot 1}$      $\underline{1 \cdot 2}$     3     $\underline{1 \cdot 1}$     |    0    2    1    -    ||  
 That's    the way    we    do it,    Be    good.





## 好宝宝这样做


别喊，别喊，保持安静。

不乱丢垃圾，不乱丢垃圾，保持清洁。



保持安静，保持清洁，

不随地吐痰，不随地吐痰，要有礼貌。

表示尊重，事情做对，就是这样做。



# It's a Small World



## It's a small world

4/4

$\underline{\underset{\cdot}{3}} \ \underline{\underset{\cdot}{4}} \quad | \quad \underset{\cdot}{5} \quad 3 \quad 1 \quad \underline{\underset{\cdot}{2}} \ \underline{\underset{\cdot}{1}} \quad | \quad 1 \quad \underline{\underset{\cdot}{7}} \ \underline{\underset{\cdot}{7}} \quad \underset{\cdot}{7} \quad \underline{\underset{\cdot}{2}} \ \underline{\underset{\cdot}{3}} \quad |$

When you give me a smile, as long as a smile, When you


$\underset{\cdot}{4} \quad 2 \quad \underset{\cdot}{7} \quad \underline{\underset{\cdot}{1}} \ \underline{\underset{\cdot}{7}} \quad | \quad \underset{\cdot}{6} \quad \underline{\underset{\cdot}{5}} \ \underline{\underset{\cdot}{5}} \quad \underset{\cdot}{5} \quad \underline{\underset{\cdot}{3}} \ \underline{\underset{\cdot}{4}} \quad | \quad \underset{\cdot}{5} \quad \underline{\underset{\cdot}{1}} \ \underline{\underset{\cdot}{2}} \quad 3 \quad \underline{\underset{\cdot}{2}} \ \underline{\underset{\cdot}{1}} \quad |$

give me a hug, as warm as a rug. When you give me a hand, let's

$\underset{\cdot}{6} \quad \underline{\underset{\cdot}{2}} \ \underline{\underset{\cdot}{3}} \quad 4 \quad \underline{\underset{\cdot}{3}} \ \underline{\underset{\cdot}{2}} \quad | \quad \underset{\cdot}{5} \quad 4 \quad 3 \quad 2 \quad | \quad 1 \quad - \quad - \quad 0 \quad ||$

hand in hand. It's a small world after(after) all. (Repeat the last sentence)





## 这是一个小世界


当你给我一个微笑，只要一个微笑长。

当你给我一个拥抱，像地毯温暖。

当你给我一只手，让我们携手共进。

这是一个小小世界。





# Listen to the animals

4/4

$\underline{\times \times}$      $\underline{\times \times}$      $\underline{\times \times \times}$   $\times$  | 1    6    1    0 |  
 Li-sten    to the    e - le - phant,    do,    do,    do.

$\underline{\times \times}$      $\underline{\times \times}$      $\underline{\times \times}$   $\times$  | 2    3    2    0 |  
 Li-sten    to the    hip-po,    do,    do,    do.

$\underline{\times \times}$      $\underline{\times \times}$      $\underline{\times \times}$   $\times$  |  $\underline{6}$  1  $\underline{6}$      $\underline{6}$     0 |  
 Li-sten    to the    mon-key,    dang,    dang,    dang,

$\underline{\times \times}$      $\underline{\times \times}$      $\underline{\times \times}$   $\times$  |  $\times$      $\times$      $\times$      $\underline{1 \ 2}$  ||  
 Li-sten    to the    snake,    si,    si,    si.    what a


$\underline{3 \ 3}$     3    3    2 | 4    4    3    0 |  
 won-der-ful    song    one, two, three.

3    3    2    3 |  $\overbrace{1.}$   
 $\underline{1.1}$      $\underline{1.1}$     1     $\underline{1 \ 2}$  ||  
 Come    on    sing    and    dance with me    what a

$\overbrace{2.}$   
 $\underline{1.1}$      $\underline{1 \ 1}$     1    0 ||  
 dance    with    me



Listen to the animals



### 听，动物们在说什么

大象怎么叫，嘟，嘟，嘟。

河马怎么叫，嘟，嘟，嘟。

猴子怎么叫，当，当，当。


小蛇怎么叫，嘶，嘶，嘶。

什么美妙的歌声，一，二，三。

来吧！跟我唱起歌来跳起舞。

歌声多美妙，一，二，三。

来吧！跟我唱起歌来跳起舞。



# The hokey pokey

## The hokey pokey

4/4

0 5      6 5 |    i i   i 5   6 5 |    i i   i 5   6 5 |

You      put your      right foot    in, you put your    right foot    out, you put your  
 You      put your      right hand    in, you put your    right hand    out, you put your  
 You      put your      head          in, you put your    head          out, you put your

i i i   5 6 |    7 6   7 6   7 •   5 5 |    7 6   7 6   7 6   0 5 5 |

right foot in, and you    shake it all    about, you do    the hokey pokey,    and you  
 right hand in, and you    shake it all    about, you do    the hokey pokey,    and you  
 head      in, and you    shake it all    about, you do    the hokey pokey,    and you

7 6   7 6   7 0 |    5   5 5   6   7 i |    i   -   -   0   :||

turn yourself around.    That's what    it    all about  
 turn yourself around.    That's what    it    all about  
 turn yourself around.    That's what    it    all about



## 跟着做

伸出你的右脚，  
收起你的右脚，  
收起你的右脚，  
到处摇摇你的脚。  
来做这些动作，  
自己来回转一转，  
就做这些动作。

伸出你的右手，  
收起你的右手，  
收起你的右手，  
到处摇摇你的手。  
来做这些动作，  
自己来回转一转，  
就做这些动作。

伸出你的头，  
收起你的头，  
收起你的头，  
到处摇摇你的头。  
来做这些动作，  
自己来回转一转，  
就做这些动作。

