

创意背景墙设计 2000例



理想·宅编辑部 组编

沙发背景墙



设计手法与材料解析相结合
合理打造最流行的风格形式
兼具设计与实际两个效果

立体呈现背景墙的完美创意

创意背景墙 设计 2000例

理想·宅编辑部 组编

沙发背景墙



机械工业出版社
CHINA MACHINE PRESS

本书主要介绍沙发背景墙，以精选的图片案例为主，涵盖各种设计风格，让读者一目了然，在最短的时间内轻松掌握各种各样风格的沙发背景墙装饰和设计方法，对业主和设计师都具有很高的参考价值。

图书在版编目（CIP）数据

沙发背景墙/理想·宅编辑部组编. — 北京：机械工业出版社，2012.11
（创意背景墙设计2000例）
ISBN 978-7-111-40222-0

I. ①沙… II. ①理… III. ①住宅—装饰墙—室内设计—图集 IV. ①TU241-64

中国版本图书馆CIP数据核字（2012）第257247号

机械工业出版社（北京市百万庄大街22号 邮政编码100037）
责任编辑：张大勇
封面设计：骁毅文化
责任印制：乔宇
保定市中华美凯印刷有限公司印制
2013年1月第1版第1次印刷
210mm×285mm·6印张·150千字
标准书号：ISBN 978-7-111-40222-0
定价：29.80元

凡购本书，如有缺页、倒页、脱页，由本社发行部调换

电话服务

网络服务

社服务中心：（010）88361066

教材网：<http://www.cmpedu.com>

销售一部：（010）68326294

机工官网：<http://www.cmpbook.com>

销售二部：（010）88379649

机工官博：<http://weibo.com/cmp1952>

读者购书热线：（010）88379203

封面防伪标均为盗版

背景墙，顾名思义就是在居室中充当背景的墙面。它过去常常与电视、音响等相提并论，出现在客厅里和卧室中，但是现在居室装修兴起个性化风潮，不仅是客厅、卧室、餐厅等主要空间需要刻意装饰，玄关、过道、楼梯等细部空间的墙面设计手法也越来越丰富多彩。可以说，现在居室的背景墙已经不是空间的配角了，某些个性时尚、格调清新、单独成画的背景墙甚至变成了居室最闪亮的看点。在家装设计中，背景墙早已成了设计的焦点和体现主人个性化的特殊空间。

由“理想·宅编辑部”倾力打造的“创意背景墙设计2000例”正是从业主最关心的背景墙出发，奉献了2000个精彩的图例，涵盖各种设计风格，让读者一目了然，在最短的时间内轻松掌握各种各样风格背景墙的装饰和设计方法，对业主和设计师都具有很高的参考价值。

本书有四大特色：

通俗易懂：本书从墙面设计的基础讲起，从整体的风格布置，到细节的材料和色彩，由浅入深地展示给读者，让读者能在最短的时间内轻松、有效地掌握主题墙设计的相关知识。

最新案例：本书准确把握当代家装的流行趋势，将具有个性和特色的2000例原创背景墙展现给读者，这些案例均出自当代资深室内设计师之手。

材料贴士：每个案例均有清晰、实用、简洁的材料说明，通过最直接、最快速的方法让读者对墙面材料有更准确的把握。

“实”“效”结合：本书的图片涵盖了设计效果图和实景图两大部分，让读者看到从设计到最终实体效果的全过程，在进行自己的背景墙设计、装修时更为胸有成竹。

为本书提供图片的设计师有：阿彬、艾木、沉砚、陈教斌、陈建华、陈俊男、陈涛、陈温斌、陈文秋、陈宜、陈中祥、戴立、邓艳明、丁谦、东禾艺术、冯建耀、冯易进、康博然、高亮、郭瑞、郭筱玉、郭翼、海江、胡蓉、黄小峰、黄新华、霍世亮、江惟、蒋宏华、蒋娟、老鬼、李峰、李海明、梁苏杭、林骏、林森、林志宁、刘维民、刘耀成、吕晓兵、满登、毛鑫、慕宝和、欧慧、潘杰、瞿志良、邵红升、宋建文、孙明星、孙琦、孙易、孙志生、王冬冬、王飞、王浩、王刚、王强、王五平、吴喜腾、巫小伟、项帅、萧峰、肖为民、徐春龙、徐鹏程、徐旭俊、许清平、许思远、玄风设计、薛冬、闫立朋、杨克鹏、杨旭、由伟壮、元孚、赵丹、赵云、张淳、张浩、张建、张沁、张有东、张禹、章进、支点设计、朱超、朱国庆、祝滔、周闯、周春瑜、宗炜、宗英杰等。

参与本书编写的人员有：邓毅丰、李金龙、林艳云、胡鹏、王刚、黄肖、王永军、郝鹏、赵强、张建、许静、王茜、刘娟、王兵、徐慧、张娟、赵丹、马元、于庆涛、赵迎春等。



目录

前言

设计手法

沙发墙设计要点	1	新古典风格沙发墙的颜色选择	35
简约沙发墙的颜色选择	4	新古典沙发墙设计要点	37
黑白墙面的设计要点	9	沙发墙装饰画的大小	42
沙发墙要随着家庭结构的变化而变化	12	乡村风格沙发墙设计要点	44
沙发墙的功能是关键	15	装饰画要与整体空间协调	46
装饰性的沙发墙	19	中性色墙面营造自然的家居氛围	50
摩登沙发墙的设计要点	24	中式沙发墙设计要点	52
健康舒适的沙发墙	27	中式沙发墙与家具的协调搭配	57
温馨沙发墙的颜色选择	32		

材料解析

沙发墙的材料选择	58	图案夸张的壁纸在沙发墙的应用	71
实用的沙发墙材料	61	田园沙发墙材料选择要点	72
反光材质在沙发墙的应用	64	薄木贴面在沙发墙的应用	74
浅色涂料和壁纸在沙发墙的应用	67		

附录

选材表单	77	环保家居实用便携单	87
材料验收表单	82		



设计手法



沙发墙设计要点

沙发上方的空白似乎是专为烘托宾主聚会的氛围而留出的。为了能创造更好的谈话氛围，不妨选择一些主人喜爱的装饰品，这样会在不知不觉中增加主客之间的话题。配饰的颜色不妨缤纷些，这样它们就能一下子抓住人的视线。



MATERIAL

- 1 石膏板造型+乳胶漆
- 2 石膏板造型+乳胶漆+烤漆玻璃+木质搁架
- 3 乳胶漆+烤漆玻璃
- 4 乳胶漆+铁艺装饰+木质搁架
- 5 石膏板造型+乳胶漆+装饰画
- 6 文化石+乳胶漆+木质搁架




MATERIAL

- 1 石膏板造型+乳胶漆+文化石+磨砂玻璃 2 乳胶漆+艺术装饰 3 乳胶漆+装饰画 4 装饰壁纸+镜面玻璃+壁灯
 5 石膏板造型+乳胶漆+钢化玻璃 6 乳胶漆+装饰画 7 乳胶漆+装饰画




MATERIAL

- ① 乳胶漆+木质搁架 ② 石膏板造型+乳胶漆+装饰画+金属条 ③ 乳胶漆+装饰画 ④ 乳胶漆+装饰画 ⑤ 乳胶漆+装饰画 ⑥ 石膏板造型+乳胶漆+烤漆玻璃 ⑦ 乳胶漆+手绘墙




简约沙发墙的颜色选择

简约经济风格的沙发墙大多以单种颜色作为墙面的基本色调，如白色、浅黄色、浅灰色等，给人以纯净、文雅的感觉，增加室内的亮度，使人容易产生乐观的情感；也可以很好地衬托、调和鲜艳的色彩，产生美好的节奏感、韵律感，能最大限度地表现陈设的品质、灯具的光亮、色彩的活力。



MATERIAL

- ① 乳胶漆+照片墙 ② 乳胶漆+装饰画+镜面玻璃 ③ 乳胶漆+装饰画 ④ 乳胶漆+装饰画+木质搁架 ⑤ 装饰壁纸+装饰画 ⑥ 乳胶漆+装饰画 ⑦ 乳胶漆+装饰画 ⑧ 石膏板造型+乳胶漆+装饰画



MATERIAL

- ① 乳胶漆+装饰画
- ② 装饰壁纸+装饰画+金属条
- ③ 装饰壁纸+装饰画
- ④ 乳胶漆
- ⑤ 乳胶漆+照片墙
- ⑥ 乳胶漆+照片墙
- ⑦ 乳胶漆+装饰画







MATERIAL

- ①石膏板造型+乳胶漆 ②大理石贴面+印花镜面玻璃+装饰画 ③木饰贴面+镜面玻璃+装饰画 ④镜面玻璃+乳胶漆 ⑤乳胶漆+装饰画




MATERIAL

- ① 乳胶漆+木质收纳柜 ② 装饰壁纸+磨砂玻璃 ③ 装饰壁纸+印花磨砂玻璃隔断 ④ 软包+木质搁架+装饰画
⑤ 烤漆玻璃+乳胶漆 ⑥ 乳胶漆+装饰画 ⑦ 木质格栅+装饰画



MATERIAL

- ① 木质格栅+装饰壁纸 ② 装饰壁纸+装饰画 ③ 软包+烤漆玻璃+装饰画 ④ 乳胶漆 ⑤ 木饰贴面+装饰画
⑥ 乳胶漆+装饰画 ⑦ 烤漆玻璃



黑白墙面的设计要点

在色彩搭配中，黑白灰看似很简单，但独到的设计，会产生更富新意的层次感。与其把黑白灰做成一种装饰，不如把黑白做成一种背景，可以加强成熟感和稳重感。如果再搭配一些现代风格的家具，能体现空间的时尚气息；搭配有光泽的家居用品，则更在个性时尚中映衬出神秘的气质。

MATERIAL

- 1 乳胶漆+照片墙
- 2 文化石+装饰画
- 3 石膏板造型+乳胶漆+手绘墙
- 4 装饰壁纸+装饰画
- 5 钢化玻璃+乳胶漆
- 6 装饰壁纸+装饰画



MATERIAL

- ① 装饰壁纸+装饰画
- ② 装饰壁纸+装饰画
- ③ 石膏板造型+装饰壁纸+装饰画+气球+木质搁架
- ④ 装饰壁纸
- ⑤ 装饰壁纸+镜面玻璃+壁灯
- ⑥ 装饰壁纸+装饰画



1



2




3



4



5



6




7

MATERIAL

- 1 装饰壁纸+装饰画 2 装饰壁纸+装饰画 3 装饰壁纸+装饰画 4 装饰壁纸+装饰画+烤漆玻璃 5 装饰壁纸+照片墙 6 装饰壁纸 7 装饰壁纸+木质搁架

沙发墙要随着家庭结构的变化而变化

随着家庭成员年龄的增长，结构的变化及家具的更新，一些已成型的东西会逐渐遭到厌倦，包括背景墙。所以在装修设计时，应尽量为沙发墙面多留些空白，以供主人根据自己的喜好和家庭情况的变化随意搭配、更新，永葆新鲜感。



MATERIAL

- ① 装饰壁纸+装饰画+木质搁架 ② 乳胶漆+墙贴 ③ 乳胶漆+装饰画+纱帘 ④ 装饰壁纸+装饰画 ⑤ 乳胶漆+装饰画 ⑥ 乳胶漆+装饰画+壁灯