

为你打开一扇通往魔法殿堂的大门，  
让你在魔术的世界里欢乐。

李楠 编

适合青少年玩的104个小魔术

# 大家都是 魔术师


本书教会你的不仅仅是魔术原理，  
还有  放弃的人生态度。  
 的不仅仅是惊讶，  
还有非同寻常的享受和心灵相通的共鸣。

适合青少年玩的 104 个小魔术

# 大家都是 魔术师

李楠 编



 经济科学出版社

**图书在版编目 (CIP) 数据**

大家都是魔术师：适合青少年玩的 104 个小魔术 /  
李楠编. - 北京：经济科学出版社，2012  
ISBN 978 - 7 - 5141 - 2525 - 2

I. ①大… II. ①李… III. ①魔术 - 青年读物 ②魔术 -  
少年读物 IV. ①J838 - 49

中国版本图书馆 CIP 数据核字 (2012) 第 243836 号

责任编辑：张 力

责任印制：王世伟

**大家都是魔术师：适合青少年玩的 104 个小魔术**

李 楠 编

经济科学出版社出版、发行 新华书店经销

社址：北京市海淀区阜成路甲 28 号 邮编：100142

总编部电话：88191217 发行部电话：88191537

网址：www. esp. com. cn

电子邮件：esp@ esp. com. cn

北京盛兰兄弟印刷装订有限公司印装

710 × 1000 16 开 10 印张 150000 字

2013 年 3 月第 1 版 2013 年 3 月第 1 次印刷

ISBN 978 - 7 - 5141 - 2525 - 2 定价：25.00 元

(图书出现印装问题，本社负责调换。电话：88191657)

(版权所有 翻印必究)



魔术之所以让人着迷，就在于它能够让人们得到快乐。不论是职业的魔术大师，还是业余的魔术爱好者，都可以通过自己的表演把快乐带给他人。魔术像音乐一样，可以跨越文化和语言的障碍，减少人与人之间的防范和隔阂，把不可思议的美妙体验带给所有人。才华横溢的皮特·马维，令人惊叹的大卫·科波菲尔，有着“魔术师中的魔术师”之称的布莱特·丹尼尔森，一位又一位的魔术大师给我们带来了一个又一个的惊喜。无论是惊险刺激的逃脱、在魔法下消失的自由女神，还是超人一般的空中飞行，都给我们留下了深刻而美好的印象。在惊叹于他们的才华，惊奇于他们的表演的同时，你是不是对这些看似无所不能的魔术师的神奇力量羡慕不已，有没有想过自己也可以像他们那样创造不可思议的奇迹？这本书就可以帮你实现这个愿望。掌握这本书里简单易学的小魔术，即使你不能像职业魔术师那样令世人瞩目，至少可以让你在众人之间大放异彩。

书中详细介绍了魔术以及魔术背后的秘密。这些魔术利用的都是身边随手可得的扑克牌、硬币、纸袋、吸管、丝巾等道具，简单易学，趣味无穷。本书在指导读者学会魔术的同时，也会增进人与人之间的沟通。读者可通过变魔术消除相互的陌生感，并增加相互的好感。学会这些小魔术，读者还可以拉近跟异性之间

的距离；与朋友聚会永不冷场；创造个人的神秘感及魅力；拥有独门才艺，成为众人崇拜的偶像等。

本书适合各类魔术爱好者阅读，即使从未接触过魔术的人也可阅读本书；专业的魔术表演人员通过本书也可以达到交流的目的，有助于提高自身的魔术水平。



## 第一部分 居家小魔术

- 蜡笔读心术 / 3
- 胡椒排斥力 / 4
- 隔空换位 / 5
- 人体飘浮 / 7
- 海绵球入碗 / 8
- 怪气球 / 9
- 音乐喷泉 / 10
- 空手断香蕉 / 11
- 系不上的结 / 12
- 硬币变钥匙 / 13

## 第二部分 扑克魔术

- 新开封牌的猜牌术 / 19
- 两座矿山 / 20
- 旅店里的小偷 / 20
- 公主的隐私 / 22
- 三姐妹聚会 / 23

寻找意中人 / 24

幸运之星 / 25

手指点牌 / 26

巧法寻牌 / 27

按数寻牌 / 28

巧算点数 / 29



### 第三部分 职场小魔术

名片烧后复原 / 33

计算器占卜术 / 34

时光飞逝 / 35

剪不断的纸条 / 37

裹不住的圆珠笔 / 38

猜不着 / 39

未卜先知 / 40

巧取名片 / 41

被排挤的名片 / 42

名片出硬币 / 44



### 第四部分 家庭魔术

火柴跳舞 / 49

火柴来去 / 49

火柴空悬 / 50

硬币失踪 / 51

巧妙猜数字 / 52

纸变钞票 / 53  
原数归原位 / 54  
灿烂的肥皂泡 / 55  
硬币过桌 / 55

### 第五部分 宴会魔术

纸牌换位 / 59  
空手染巾 / 60  
三仙归洞 / 61  
纸变面条 / 62  
火烧钞票 / 63  
杯中抽巾 / 64  
扇纸飞末 / 65  
杯立盘边 / 67  
捉腕悬棍 / 68  
餐巾失踪 / 68

### 第六部分 晚会魔术

空匣出鸽 / 73  
巧遁水杯 / 74  
巧变花束 / 75  
蜡烛自燃 / 76  
画鱼入水 / 77  
空盒来兔 / 78  
仙人脱衣 / 79



蜡烛变花 / 80

纸鱼变活 / 81

剪棍不断 / 82



## 第七部分 滑稽魔术

杯瓶互变 / 87

翻盘献花 / 88

绸巾化蛋 / 89

彩瓶染巾 / 90

墨水变清 / 91

鸡蛋丰收 / 93



## 第八部分 朋友小魔术

消失的光盘 / 97

时间停止 / 98

磁力神掌 / 99

意念遥控 / 101

神出鬼没 / 102

剪不断的绳子 / 103

纸杯透视 / 105

利刃穿钞 / 106

纸杯戏法 / 107

X 光眼 / 109

发光的玻璃杯 / 110

硬币穿过烟灰缸 / 111

手指跳皮筋 / 113  
眼睛喝酒 / 114  
空中抓钉 / 115  
手臂 360 度旋转 / 116  
猫怕老鼠 / 117  
神出鬼没的烟灰 / 118  
消失的香烟 / 120

## 第九部分 情侣小魔术

妙法知年龄 / 125  
会爬坡的戒指 / 126  
巧解手镯 / 127  
猜电话号码 / 128  
惊人的默契 / 129  
硬币寻找意中人 / 130  
百猜百错 / 131  
心有灵犀 / 133  
爱情魔力 / 134  
触觉测试 / 136  
女孩的心思不难猜 / 137  
牵手回形针 / 139  
永结同心 / 140  
眼疾手快 / 141  
鸡蛋站立 / 142  
绳索逃脱 / 143

硬币神秘上升 / 144


心心相印 / 146

变色的玫瑰花 / 147

**参考书目 / 149**

## 第一部分 居家小魔术





蜡笔读心术

胡椒排斥力

隔空换位

人体飘浮

海绵球入碗

.....



## 蜡笔读心术


晚饭马上要开始了，可是小孩子却霸占着桌子，桌布上全是蜡笔画过的痕迹。现在你必须赶紧拿开那些蜡笔，但是又得让那个淘气鬼高兴才行。怎么办呢？试试这个魔术吧。

### 表演现象

你拿蜡笔给小朋友，然后转过身去，接着叫他选定一个颜色，并拿起那支蜡笔。此时你的两手放在背后，要孩子将他挑选的蜡笔放到你手上。而你只要拿着那支蜡笔，根本不必看就可以说出蜡笔的颜色。

### 道具和秘密

一盒蜡笔



### 表演方法

这个魔术不必花很多时间就可以掌握技巧，而且几乎可以在任何地方表演。

1. 如同前面所说的，叫孩子从盒子中选出一支蜡笔。
2. 把你的两手放到背后。
3. 叫孩子将他选中的蜡笔放到你的手中。



## 大家都是魔术师：适合青少年玩的 104 个小魔术

4. 这时手仍然放在背后，你用指甲刮下一点蜡，然后把蜡笔放到另一只手里。

5. 现在假装集中精神猜想蜡笔的颜色，并将空出来的那只手贴在额头上。

6. 现在偷看一下指甲，你就可以知道蜡笔的颜色了。

这个魔术虽然简单，但小孩子会以为你真的有读心术呢！

### 补充说明

把蜡笔换成粉笔，也是一个不错的主意。这样你就不必用指甲去抠蜡笔了，只需看一下手上沾的粉笔末的颜色就可以了。

## 胡椒排斥力

用这个魔术告诉你的家人，你对胡椒粉有一种神奇的排斥力，说不定你可以逃过洗碗的苦差事呢。

### 表演现象

在一个装有水的杯子里撒入一些胡椒粉，你竖起食指，插入杯中的水里——奇迹出现了，那些胡椒粉在你神奇的胡椒排斥力的作用下，很快就都贴在杯壁上了。

### 道具和秘密

一瓶胡椒粉 一些洗洁精 一只装水的玻璃杯


### 表演方法

1. 进行表演之前，在食指上涂些洗洁精。

2. 当着观众的面，用另一只手将胡椒粉撒入杯子里，直到完全覆盖杯子里的水面为止。



3. 摆弄你的食指，然后探入杯子的水中，那些胡椒粉自然会逃得远远的，纷纷贴在杯壁上了。



### 补充说明

这是一个利用物理知识进行的魔术，撒在水面上的胡椒粉会因为水的表面张力作用而扩散，而抹了洗洁精的手指一插入水中，由于洗洁精的表面张力比水的小，因此胡椒粉就会被手指外围表面张力大的水给拉了过去。

只要做好准备，没有人会在这个魔术中失手的。

## 隔空换位

在很多科幻电影中我们都看到过时空传送，虽然我们不能把一个人从一个地方瞬间就传送到另一个地方，但是我们可以尝试传送一些小东西，比如说糖果。

### 表演现象

1. 把一颗黄色糖果包在浅色的手帕里，然后塞进一只宽口的玻璃杯中。
2. 再用深色手帕包住一颗绿色糖果，塞进另一只宽口玻璃杯。
3. 接着请观众按一下你衣服上的纽扣。





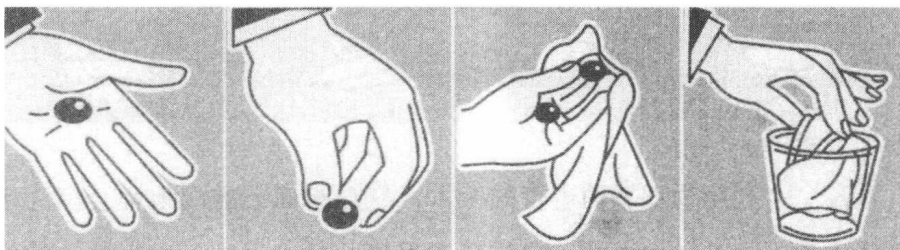
## 大家都是魔术师：适合青少年玩的 104 个小魔术

4. 按下纽扣后，请他们拿出糖果并打开，没想到这两颗糖果竟然互换位置了。

### 道具和秘密

两只宽口玻璃杯 两条颜色不同的手帕

三颗大小一样的糖果（其中有两颗颜色一样，第三颗颜色不同）



### 表演方法

1. 将同色糖果的其中一颗藏在自己的手掌心。
2. 用一只手的指尖拿起另一种颜色的糖果。
3. 以相应颜色的手帕盖上时，趁机对调手掌心和指尖拿着的糖果，盖上手帕的动作可以掩护你调换糖果的动作。
4. 把包着糖果的手帕塞进玻璃杯。
5. 重复上面的动作：拿起第三颗糖果，和你手掌中的糖果对调，再把包着糖果的手帕塞进另一只玻璃杯。
6. 现在你的手掌心还藏着一颗糖果，此时可以利用观众按你纽扣的时机，偷偷将这颗糖果滑入口袋中。
7. 接着观众打开两条手帕，他们会发现糖果竟然移形换位了。

### 补充说明

为了增加魔术的趣味性，你可以把那颗观众要按的纽扣说成是你的时空传送按钮。