

实战A股系列丛书

涨停

十五招

李凤雷 编著

透视涨停玄机，把握个股动向



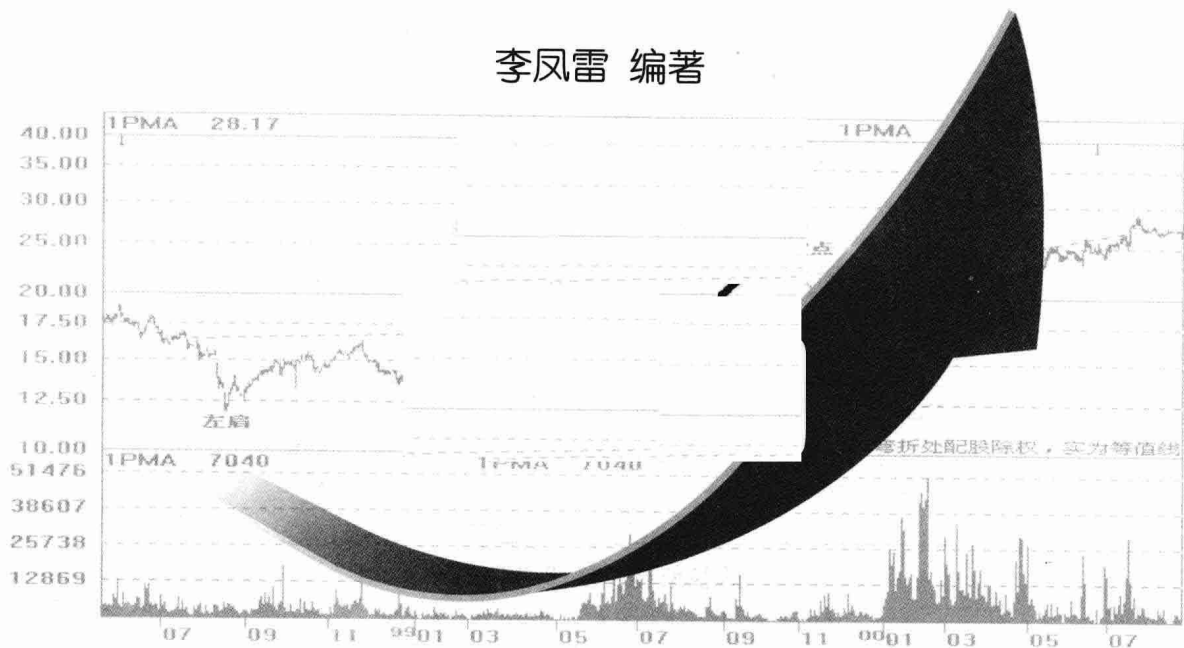
经济管理出版社
ECONOMY & MANAGEMENT PUBLISHING HOUSE

实战A股系列丛书

涨停

十五招

李凤雷 编著



经济管理出版社
ECONOMY & MANAGEMENT PUBLISHING HOUSE

图书在版编目 (CIP) 数据

涨停十五招/李凤雷编著. —北京: 经济管理出版社,
2010.7

ISBN 978-7-5096-1047-3

I. ①涨… II. ①李… III. ①股票—证券交易—基
本知识 IV. ①F830.91

中国版本图书馆 CIP 数据核字 (2010) 第 132528 号

出版发行: 经济管理出版社

北京市海淀区北蜂窝 8 号中雅大厦 11 层

电话: (010)51915602 邮编: 100038

印刷: 北京银祥印刷厂

经销: 新华书店

组稿编辑: 勇 生

责任编辑: 勇 生 谭婷婷

技术编辑: 杨国强

责任校对: 蒋 方

720mm×1000mm/16

14 印张 215 千字

2010 年 8 月第 1 版

2010 年 8 月第 1 次印刷

印数: 1—7000 册

定价: 28.00 元

书号: ISBN 978-7-5096-1047-3

·版权所有 翻印必究·

凡购本社图书,如有印装错误,由本社读者服务部
负责调换。联系地址: 北京阜外月坛北小街 2 号

电话: (010)68022974 邮编: 100836

前 言

要问股市中的哪种形态、哪种走势最具震撼力、最能代表股市的短期财富魅力，这无疑就是涨停板。涨停板形态是一种价格走势极端的产物，它在沪、深两市中每天都在出现。凡事必有因，涨停板的出现绝非偶然，如果我们仅仅认为涨停板的出现是个股随机波动的结果，那这种认识就显得过于肤浅了，技术分析方法的精髓就在于寻找出个股上涨或下跌的内因，只有更好地理解事物形成的内因，我们才可以理解这种走势、运用这种前期走势去解读个股当前的走势并预测其后期走势。而且，我们也只有更好地理解了个股涨停板出现的原因，才能提前一步预测出哪些个股在当日或以后有冲击涨停板的可能。一般来说，一些个股因为利好消息刺激而出现涨停板；另一些个股则因主力操控而出现涨停板，无论对于哪一种类型的涨停板，个股在当日实实在在地上涨了10%是不容置疑的事实。可以说，涨停板是个股强势上涨的表现，通过涨停板形态，我们可以很好地看到多空双方的力量对比情况，但多空双方的力量往往会发生快速的转化，例如，涨停板的后期走势仍能强势吗？涨停板是否会成为散户的套牢板呢？

此外，涨停板所蕴涵的信息绝不止这些。涨停板也是主力资金最惯用的一种手法，当主力对个股进行强力控盘时，涨停板形态就在主力的运作下而屡见不鲜地呈现出来，但是涨停板是否真是主力做多意愿而强烈地表现呢？仅从盘面上的大买单扫盘这种表象是无助于我们深入理解主力的行为与涨停板走势的，我们所要分析的内容还有很多。主力完全可以通过对倒制造出涨停板，也可以利用消息顺势拉升出一个涨停板，可以说，同样的一个10%的涨停板，既可以成为主力诱多出头的圈套，也可以成为主力大幅拉升的前奏。面对着形形色色的涨停板形态，我们应如何分析主力意图呢？

通过以上的说明我们可以发现，要想真正地操作好涨停板绝非是一件易

• 涨停十五招 •

事，因为涨停板是机会与风险的共同象征。可以说，涨停板是一把“双刃剑”，用得好，它可以让我们所向披靡、无往不胜；用得不好，则会有损元气。但是，涨停板的风险不是不可规避的，那么，在实盘操作中，我们应如何最大限度地利用涨停板所提供给我们的机会而规避它所带来的风险呢？通过技术分析、良好的盘感再加上了解大量的涨停板实战案例，我们就可以很好地提升操作涨停板功力。

本书以实战的角度为出发点，在详细介绍了涨停板出现的原因、涨停板的分时形态、盘中抢涨停的方法与技巧等内容之后，以“招式”的方式将涨停板的获利核心秘诀凝结其中，这种编排顺序不仅可以大大提高读者对于涨停板的理解、认识，积累足够的关于涨停板的知识，而且还可以使读者将这些招式运用于实战之中，帮助读者真正地掌握利用涨停板来攫取短线利润的交易之道。

目 录

上篇 实战涨停板——利器篇

利器 1 金钩——解读涨停板的形成原因	3
第一钩 明月钩 月儿弯弯——了解涨跌停板制度，解读追涨杀跌行为	3
第二钩 鹰嘴钩 飞鹰来报——解读政策、题材、业绩等消息面引发的涨停板	5
第三钩 太公钩 愿者上钩——解读主力控盘行为引发的涨停板	15
利器 2 角叉——看懂涨停板的封板形态	18
第一叉 金叉 早盘冲击型——早盘快速上冲涨停板并牢牢封住形态	18
第二叉 银叉 “凹”字形——早尾盘封牢但盘中打开形态	23
第三叉 铜叉 水下发射型——均价线下方的快速上冲涨停板形态	27
第四叉 铝叉 反复开板的抹油型——股价反复游离在涨停板价位上的形态	29
第五叉 铁叉 后劲十足型——午盘后顺势上冲涨停板形态	35
第六叉 木叉 尾盘“偷袭”型——收盘前快速上升至涨停板形态	38

利器 3 短棍——盘口捕捉涨停板的技巧	44
第一棍 双节棍 “81”窗口与涨幅榜——如何及时发现盘中将要涨停的个股	44
第二棍 龙虎棍 何时抢入——抢涨停应关注哪些要素	49
第三棍 混铁棍 介入涨停板的前奏 1——通过总体运行决定是否要抢涨停板	61
第四棍 齐眉棍 介入涨停板的前奏 2——通过早盘快速分析当日大盘走势	67
第五棍 盘龙棍 规避风险——抢涨停板将面临着较大的风险	77

下篇 实战涨停板——招式篇

第一招 平步青云，气冲云霄——横盘突破型涨停板实战解析	81
第二招 回手一击，提防提防——下跌反弹走势中的脉冲放量涨停板实战解析	92
第三招 摇头摆尾，声东击西——深调后的反弹涨停上冲前期密集区涨停板实战解析	102
第四招 先虚后实，梅开二度——早盘快速冲高后的二次封板涨停板实战解析	111
第五招 好景不长，昙花一现——涨停板双阳形态实战解析	117
第六招 灵犀一指，魔影迷踪——涨停板与放量阴线组合实战解析	125
第七招 欲取先予，蓄势待发——快速回调后低位区不放量涨停板实战解析	134
第八招 拨开云雾，曙光初现——上市公司利好消息引发的涨停板实战解析	142

第九招 强强联手，势如破竹——强关联个股涨停联动效应实战 解析	150
第十招 顺势操作，强者恒强——涨停板后 10 日强势横盘实战 解析	158
第十一招 局部有形，整体为伍——涨停板盘中开板型实战解析	167
第十二招 闪电剑光，迎风而去——追涨连续飙升的涨停黑马实战 解析	177
第十三招 宿鸟惊梦，大漠飞雁——涨停板孕线与抱线实战解析	187
第十四招 先扬后抑，奥妙无穷——“过山车”式的涨停板实战解析	195
第十五招 双龙舞动，直冲云霄——每笔均量异动下的涨停板突破 实战解析	204

上篇

实战涨停板——利器篇

利器 1 金钩——解读涨停板的形成原因

“钩”是一种重要的兵器，它由戈演变而成，而戈则是一种最为古老的兵器。春秋时期，钩与戈、戟并用。就钩这种兵器来说，它既融合了多种兵器的长处，也有其独到之处。钩的月牙取自戟的月牙，尾部的刺取自枪，钩身的刃来自剑，唯一钩锋是其独有。武术中所用的钩有单、双钩之分，钩的用法有：勾、带、掏、搂、拿、入、挑、刨、挂、架等。通过以上的介绍，我们可以看出，在了解了“钩”的构造及成因后，我们就会对这种兵器有一个更为深入的认识，可以说，要了解一种事物，我们首先应对其成因有一个更好的理解，这一原理也同样适用于股市之中。本书中，我们以涨停板为核心来进行讲解，涨停板是价格走势的一种极端产物，那么，它的出现原因是什么呢？在本章中，我们就来逐一解读涨停板的出现原因。

第一钩 明月钩 月儿弯弯——了解涨跌停板制度，解读追涨杀跌行为

涨停板、跌停板是一种特殊的交易制度，它规定当日的交易价格的波动幅度不能超过上一交易日收盘价的一定幅度，这种交易制度多出现在新兴的证券交易市场中，其主要目的是制止过度投机现象、预防价格的大起大落。我国证券市场现行的涨跌停板制度是1996年12月13日发布、1996年12月26日开始实施的，制度规定，除上市首日之外，股票（含A股、B股）、基

金类证券在一个交易日内的交易价格相对上一交易日收市价格的涨跌幅度不得超过 10%（以 S，ST，*ST，S*ST 开头的股票不得超过 5%），超过涨跌限价的委托为无效委托，当价格达到涨幅限制或跌幅限制后，交易仍然可以继续，但交易价格不能超过涨幅限定价位及跌幅限定价位，当买卖交易持续保持在涨幅限制价位时，此时的分时线会呈水平运行状态，对于这种走势，我们将其称为涨停板；反之，当买卖交易持续保持在跌幅限制价位时，此时的分时线也会呈水平运行状态，对于这种走势，我们将其称为跌停板。

图 1-1 为中江地产（600053）2010 年 5 月 7 日的涨停板走势图，从图中右侧的分时图走势可以看出，此股开盘后在大量买盘的推动下快速上涨，并于随后一直保持在涨停价位上而没有出现回落。

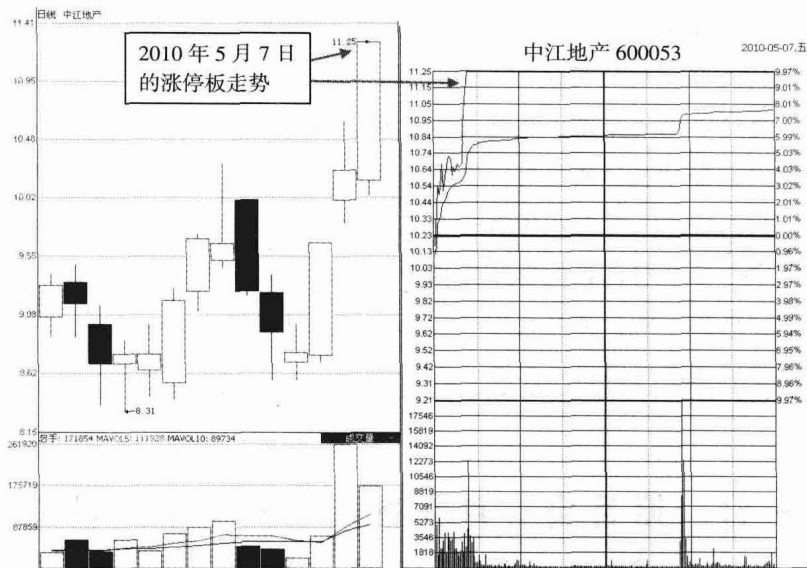


图 1-1 中江地产 2010 年 5 月 7 日的涨停板走势图

涨、跌停板是价格的一种极端走势，它既体现了买盘或卖盘力量的强大，同时，这种走势也在一定程度上促使投资者的心态出现了微妙的变化，当投资者看到个股出现强势上涨时，往往就会对此股提高期望值，对于持股者来说，会倾向于选择在更高的价位进行卖出，对于有意买入的投资者来说则会倾向在第一时间内追涨买入，因此涨停板往往可以极大地提高投资者的追涨情绪。与涨停板作用正好相反的是跌停板，跌停板同样是价格的一种极

端走势，它们所不同的是，跌停板走势体现的是极其沉重的市场抛压，当个股出现跌停板走势时，投资者往往会出现恐慌情绪，或是对市场整体走势的恐慌，或是对上市公司可能面临的重大利空消息的恐慌，此时，那些持股者往往会迫不及待地第一时间抢着卖出，而场外的投资者看到价格下跌动力巨大，也不愿过早出手买入。通过以上分析，我们可以了解到：虽然推出涨跌停板制度的本意是为了避免股价短时间内的剧幅波动而导致投资者的情绪失控从而作出非理智的决定，但在实际的股市当中，涨跌停板形态还是对个股走势起到了“助涨促跌”的作用，而涨跌停板之所以具有这种助涨促跌作用，正是因为这种走势形态会使投资者的心态发生明显变化，从而在情绪的作用下加入到追涨杀跌的阵营中。

第二钩 鹰嘴钩 飞鹰来报——解读政策、题材、业绩等消息面引发的涨停板

凡事必有因，涨停板的出现绝非偶然，如果我们仅仅认为涨停板的出现是个股随机波动的结果，那这种认识就显得过于肤浅了，技术分析方法的精髓就在于寻找出个股上涨或下跌的内因，只有理解了事物形成的内因，我们才可以更好地理解这种走势，并运用这种前期走势去解读个股当前的走势并预测其后期走势，而且，我们也只有更好地理解了个股涨停板出现的原因，才能提前一步预测出哪些个股在当日或随后有冲击涨停板的可能。那么，是什么原因促使个股出现涨停板形态呢？一般来说，我们可以把引发个股涨停走势的原因归结为两大类：一类是消息刺激下的涨停板走势；另一类是主力控盘下的涨停板走势。本节中，我们先来看看都有哪些消息可以引发个股的涨停板走势。

一、区域政策利好消息引发的涨停板走势

凡是政府采取的对不同地区的发展具有不同影响，从而对区域发展格局的形成发挥重大作用的政策，都可归属为区域政策。政策的引导往往会对某

一区域的经济发展到决定性的作用，当国家出台了大力发展某一区域的利好政策时，这一区域的发展前景自然是值得期待的，而股市又是一个对消息极为敏感的市场，在区域政策利好消息的刺激下，隶属于这一区域的上市公司的股票就极有可能出现强势涨停板的走势。

图 1-2 为亚盛集团（600108）2010 年 5 月 7 日的涨停板走势图，当日的大盘下跌 1.87%，而此股却能够出现逆市涨停的走势，这完全得益于区域利好政策消息的刺激，国务院办公厅于 2010 年 5 月 6 日公布了关于进一步支持甘肃省经济社会发展的文件，文件中提出：“到 2020 年，甘肃基本实现全面建设小康社会目标，人民群众生活水平和科学文化素质显著提高，建成我国发展循环经济的省级示范区，可持续发展的能力显著增强。”业内认为，在政策的扶持之下，甘肃省内的农业、新能源等相关行业将获得快速发展，相应上市公司也将迎来良好发展机遇。亚盛集团地处甘肃省兰州市，公司是西北地区的农业龙头企业，根据有关规定公司将享受到免征企业所得税的优惠政策。可以说，此公司正是这一区域利好政策消息下的直接受益股，从盘面走势上，我们可以看到，虽然此股受大盘大幅低开的影响，也同样出现了一定的低开，但随后走势极为强劲，经过两波快速上涨后就强势地封牢于涨停板之上。

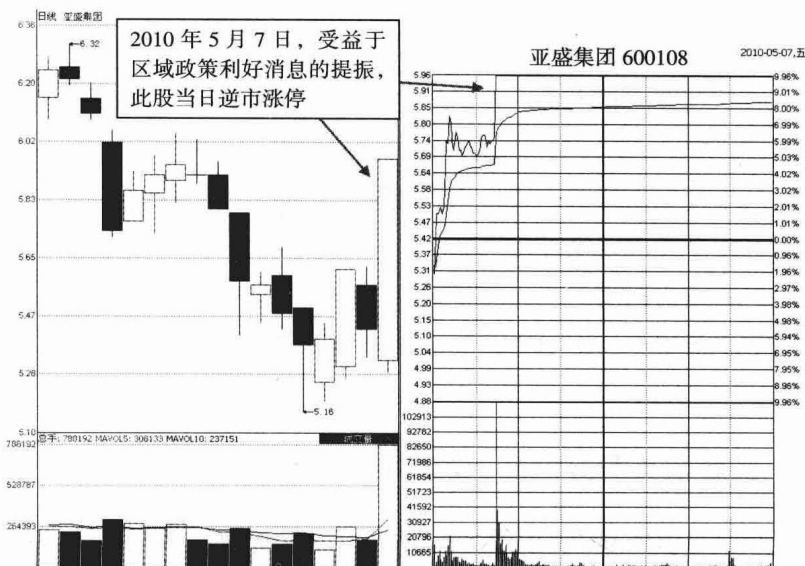


图 1-2 亚盛集团 2010 年 5 月 7 日区域政策利好引发的涨停板走势图

2010年1月4日，国务院发布《关于推进海南国际旅游岛建设发展的若干意见》，其中提出将海南建设国际旅游岛上升为国家战略。若干意见共28条，明确了海南国际旅游岛的战略定位、发展目标，并对海南省生态文明建设、旅游业、现代服务业、热带现代农业、新型工业、基础设施、社会事业各方面建设提出意见，最后提出政策保障措施。在这一具有重大利好性质的区域政策消息刺激下，2010年1月5日的整个海南板块出现了大幅飙升的形态，像海南高速（000886）、罗顿发展（600209）等区域概念纯正、受益显著的个股则强势涨停。图1-3为海南高速2010年1月5日的涨停板走势图。

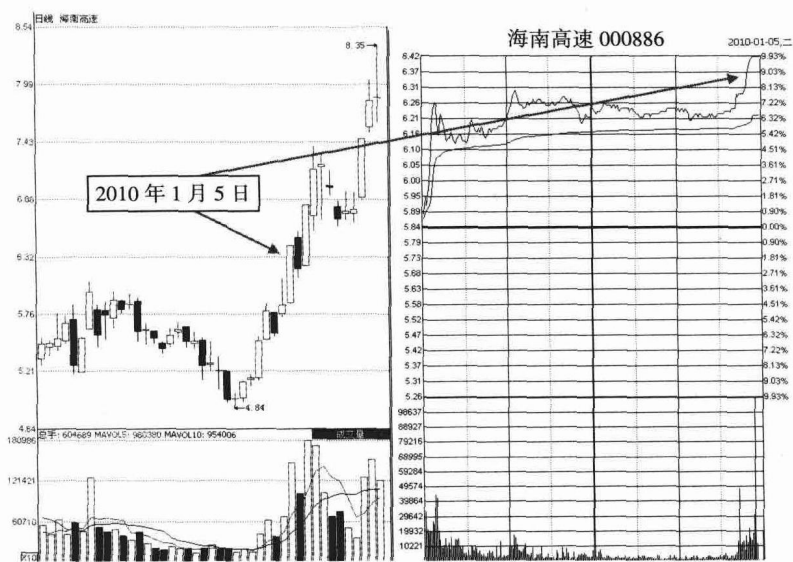


图1-3 海南高速2010年1月5日区域政策利好引发的涨停板走势图

二、行业政策利好消息引发的涨停板走势

与区域政策利好消息相近的是行业政策利好消息，国家在经济发展的不同时期，往往会有针对性地大力发展一些产业，而相关的产业优惠政策、扶持政策就是其直接的体现。产业政策的主要作用在于可以调控经济结构、影响经济的长期发展，相关的产业政策往往也是利好上市公司发展的直接受益政策，如果说区域利好政策消息会引发隶属这一区域的上市公司股票出现上涨走势的话，那么行业政策利好消息则会引发隶属于这一行业的上市公司股票出现上涨，个别概念纯正、受益明显的股票则会出现涨停板形态。国家的

产业政策往往决定着上市公司的发展前景、发展潜力，那些受政策抑制的高污染、高能耗的产业会逐步走下坡路，处于这一行业之中的上市公司即使再努力，也是难以让人看到希望的，而那些受政策鼓励、甚至扶持的新能源、高科技、生物制药等新兴产业则有着广阔的市场发展空间，身处于这一行业之中的上市公司其发展潜力更让人值得期待。

图 1-4 为天威保变（600550）2009 年 3 月 26 日分时图，此股在当日的午盘之后出现了快速上封涨停板的走势，而这一走势正是源于当日下午颁布的《关于加快推进太阳能光电建筑应用的实施意见》、《太阳能光电建筑应用财政补助资金管理暂行办法》行业政策利好消息，文件指出，在发展初期，可采取示范工程的方式，在条件适宜的地区，组织支持开展一批光电建筑应用示范工程，实施“太阳能屋顶计划”。受此行业政策利好消息刺激，以天威保变为代表的一批太阳能概念股，如航天机电（600151）、三峡新材（600293）、孚日股份（002083）等于午盘后纷纷冲击涨停板。

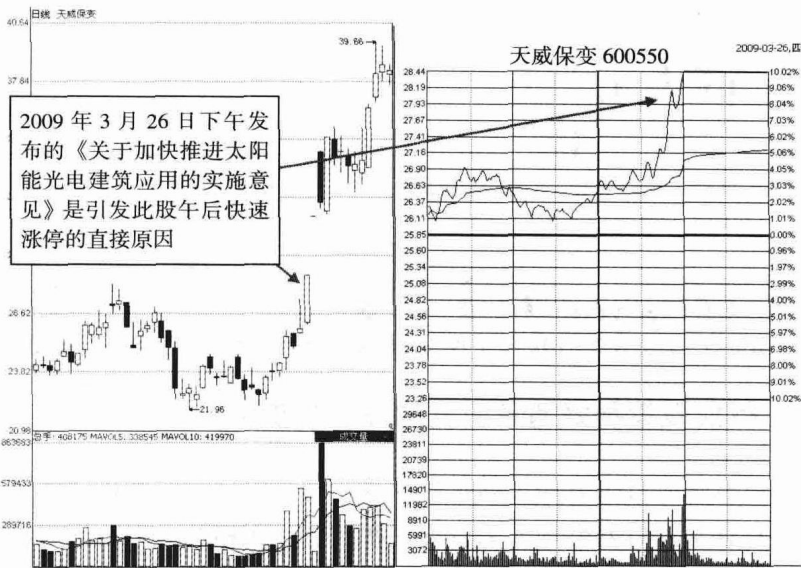


图 1-4 天威保变受益于“太阳能屋顶计划”快速涨停示意图

三、上市公司业绩报喜引发的涨停板走势

业绩永远是股市中的核心话题，好的业绩是支撑股价节节攀升的原动力所在，而且基于深入人心的价值投资理念，那些业绩优秀的上市公司多会受

到投资者的追捧，当一家上市公司在发布业绩报告或提前对业绩进行预报时，若其业绩增速大大超出了市场预期，因此很有可能引发投资者的大量买入，从而出现涨停板走势。

图 1-5 为赣能股份（000899）2009 年 7 月 14 日涨停板走势图，当日此股发布业绩预增报告：“赣能股份：预计公司 2009 年 1~6 月净利润为 3500 万~3800 万元，净利润增长 600%~3917%”。在这一业绩预增近 40 倍的利好消息刺激下，此股走势当日也是高开高走并强势上封涨停板，当然，这种业绩预增近 40 倍的情况往往是由于上市公司基期业绩过低或重大事项所致，这种业绩增速是不具有可持续性的，但无论如何，这种“出人意料”的业绩大幅预增消息一经发布，都会对市场有一个明显的刺激作用，这种刺激作用首先就体现在投资者的情绪上，在投资者的热情追捧下，个股出现强势涨停板走势往往也就在情理之中了。对于近 40 倍的业绩增长，上市公司给出了如下解释：“业绩变动原因：①公司 2008 年实施重大资产重组，公司原所属萍乡发电厂自 2008 年 6 月 1 日起从公司置换出去，公司 2009 年中期财务数据不再包含萍乡发电厂。2008 年中期报告披露原所属萍乡发电厂亏损 1857 万元。②公司所属丰城二期发电厂于 2008 年 7 月、8 月两次调增上网电价，上网电价由 0.385 元/千瓦时（含税）调整为 0.42 元/千瓦时（含税）。”

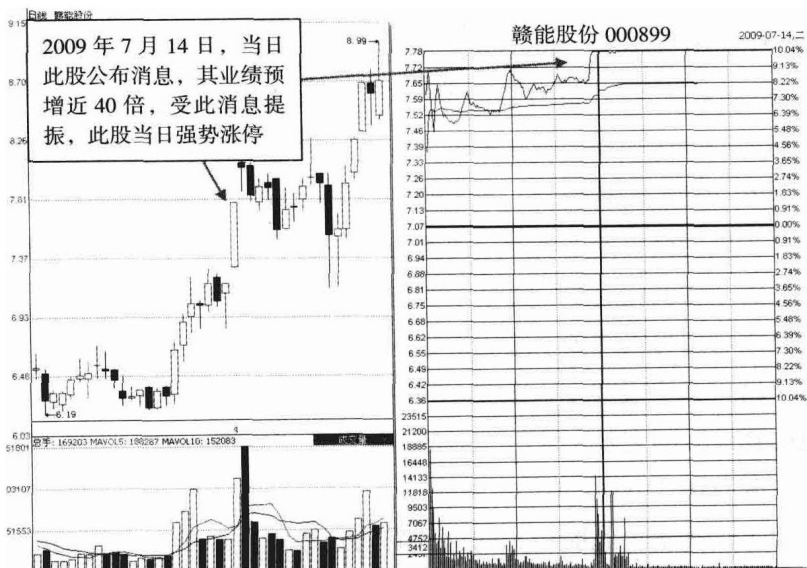


图 1-5 赣能股份业绩预增引发的涨停板走势图