

炒股的手边书
入门的金点子

7步入门学炒股

谢凯军 / 编著

炒股老手手把手教，
让你轻轻松松入市，
明明白白炒股。


 中国纺织出版社

F830.91/240

7步入门 学炒股

炒股的手边书
入门的金点子

谢凯军 / 编著

 中国纺织出版社

内 容 提 要

本书是涉足股市者的必读书，它从最基本的 K 线技术含义、看盘入门、技术分析、策略投资、风险规避等着手，系统地介绍了股票的基本知识，以便于初入股市者理清思路，掌握投资流程和技巧。本书内容丰富，通俗易懂，作为一本实用方便的股票入门指南，相信它会给股票投资者带来稳健的收益。

图书在版编目 (CIP) 数据

7 步入门学炒股/谢凯军编著. —北京: 中国纺织出版社, 2010. 4

ISBN 978 - 7 - 5064 - 6312 - 6

I. ①7… II. ①谢… III. ①股票 - 证券投资 - 基本知识 IV. ①F830. 91

中国版本图书馆 CIP 数据核字 (2010) 第 038830 号

策划编辑: 李秀英 曹炳楠 责任编辑: 王军锋 责任印制: 陈 涛

中国纺织出版社出版发行

地址: 北京东直门南大街 6 号 邮政编码: 100027

邮购电话: 010—64168110 传真: 010—64168231

http: //www. c-textilep. com

E-mail: faxing@ c-textilep. com

三河市航远印刷有限公司印刷 各地新华书店经销

2010 年 4 月第 1 版第 1 次印刷

开本: 710 × 1000 1/16 印张: 17

字数: 207 千字 定价: 29. 80 元

凡购本书, 如有缺页、倒页、脱页, 由本社图书营销中心调换

前 言

2009年，爆发了范围较大、影响较深的经济危机，于是企业倒闭、银行破产、财富缩水、价值观在改变……

在股票投资市场，更是风险与机会并存。面对此种情境，于新中国60年华诞之际，记者再次专访了已年逾古稀、自称“资本市场老兵”的第三任中国证监会主席周正庆。他认为，监管部门对股市应积极主动、旗帜鲜明地采取有效措施，推动市场健康发展。这无疑给心存困惑的股民们吃了一颗定心丸。

随着国家对资本市场扶持政策的出台，许多人开始乐观地预言在我国股市长期低迷后，必将迎来一个缓冲与稳步增长的新局面。于是，许多“门外汉”也嗅到了我国投资领域里蕴藏的商机，义无反顾地投身到股票市场中。

诚然，股票是实现富翁梦的一种好渠道，但它更是一种让人心跳加速的投资方式。实现财富的快速增长，这恰恰就是股票的魔力。它的变现性强，投机性大，同时又带有一定风险。面对股票市场的风云变幻、涨跌无常，如何从中把握住机会从而为自己赢得丰厚的利润成了刚入市的股民普遍关心的问题。

然而面对国内偌大的投资环境，新股民又常常觉得茫然。试想一



下，一个连最基本的股票术语、投资方式都不懂的人盲目地投身这变化无常的领域，那么市场的回馈自然是冷酷无情。这就需要股民们不断接触股票基本知识，慢慢积累，培养自己的专业判断能力，开创出属于自己的投资成功之路。

刚入市的股民大多会提出这样一些问题：如何识别各种 K 线和技术图形的技术含义，如何看盘，股市投资需要哪些分析工具，如何看透庄家的运作方式，股票投资策略有哪些，股票买卖的操作原则是什么，如何规避股市风险……

这本《7步入门学炒股》就是应广大投资者的需求编写的。它从最基本的 K 线与技术图形的识别、操作要领及看盘入门着手，介绍入市之后最简单的操作知识，间或配有实战案例解析。可以让你在最短的时间内了解和掌握炒股的基本流程，做好投资前的准备。

本书具有内容丰富、通俗易懂的特点，是广大投资者参与股市投资的必读书。作为一本实用方便的股票入门指南，相信它会给你的投资生涯带来实际的益处。

编著者

2010 年 2 月



目 录

第 1 步 >>>

股票基本知识：基本技能和基本操作入门

刚入市的股民，面对中国股市这个偌大的市场环境常常觉得茫然。诸如入市的股票需要哪些知识准备、如何开设 A 股股票账户和资金账户、新股申购如何办理、如何进行交割和过户、如何买卖 B 股、股民在投资过程中的税费及股息分派情况如何等，这些无疑是亟待解决的问题。可以说，掌握股票的基本知识是纵身股市并得以制胜的前提，也是关键的第一步。

一、K 线与 K 线组合的识别和技术含义	3
1. 认识 K 线	3
2. 看涨 K 线组合的特征及技术含义	5
3. 看跌 K 线组合的特征及技术含义	9
4. 见顶 K 线组合的特征及技术含义	13
5. 见底 K 线组合的特征及技术含义	16
6. 不确定形态的 K 线或 K 线组合的特征及技术含义	20
7. 掌握 K 线技术的注意事项	26
二、各种技术图形的识别、技术含义及操作建议	29
1. 技术图形的概述	29



2. 见底技术图形的特征、技术含义及操作建议	31
3. 见顶技术图形的特征、技术含义及操作建议	36
4. 整理技术图形的特征、技术含义及操作建议	39
5. 运用技术图形实战操作的注意事项	44
三、移动平均线的识别、技术含义及操作建议	48
1. 移动平均线种类与作用	48
2. 移动平均线图形的特征、技术含义及操作建议	54
3. 移动平均线的操作要领	64
四、趋势线图形特征、技术含义及操作建议	72
1. 趋势线的分类与作用	72
2. 趋势线图形的特征、技术含义与操作建议	78
3. 趋势线操作的注意事项	82
五、其他常用的技术分析指标的运用	90
1. 相对强弱指数 (RSI)	90
2. 威廉指数 (W% R)	91
3. 人气指标心理线 (PSY)	92
4. 动向指标 (MTM)	92
5. 随机指数 (KD)	93
6. AR 指标与 BR 指标	94
7. 涨跌比率 ADR	95

第 2 步 >>> 股票看盘要领入门

学习了股票买卖基础知识和基本技能，第二步就是要学会看盘。股市看盘并不是走马观花，盘面的各种信息都需要用专业的术语、指





标等来解读。看盘的首要条件就是对这些术语、指标了然于胸。这也是投资者掌握看盘要领与进行技术分析的一个基础。另外，本章还通过具体案例教你如何通过放量细节及买盘细节看股价走势。

一、新股民如何看大盘与个股分时走势图	99
1. 如何看大盘行情与个股分时走势图	99
2. 看盘时应关注哪些问题	105
3. 买卖盘口的三个问题	109
4. 关注当日盘中的重要时段	111
二、通过放量细节看股价走势	115
1. 怎样看待开盘放量上冲的细节	115
2. 怎么看待底部放量	117
3. 怎样看待底部无量涨停	122
4. 怎么看待放量涨停	124
三、通过买盘细节看股价走势	129
1. 扑朔迷离看买盘	129
2. 看清尾市拉抬的用意	133
3. 怎么看待盘中巨量	135

第3步 >>> 股市分析工具运用入门

股市分析离不开基本的分析方法和分析工具，对于新股民来说，解读重要技术与财务分析指标是一个必要环节。另外，几种行业软件的分析类型也值得我们参考应用。对于初入股市的股民，如何穿越数字、指标、图形这些代表股市信息的表面形态，通过一些基本分析方法看出股价走势才是投资关键。





一、解读重要财务分析指标	141
1. 关注利润率和库存周转率	141
2. 关注投入资本回报率	142
3. 关注权益资本收益率	142
4. 关注企业的经营成本	143
二、不能忽略基本面分析的方法	145
1. 政策分析	145
2. 企业业绩分析	148
3. 通过行业分析研究股市	151
三、几种行业软件分析类型	158
1. 大智慧软件	158
2. 同花顺软件	159
3. 证券之星行情分析软件	160
4. 钱龙软件	161

第4步 >>> 股市庄家运作分析入门

庄家，一直以来都是股市中一个无法回避的话题，正所谓“无庄不成股”。对广大散户来说，庄家真让人恨之切又爱之深。从这一点上看，股市投资过程其实也是一场博弈。只有及时洞察庄家运作方式，见招拆招，方能在股市风云中立于不败之地。

一、看透庄家建仓运作方式	165
1. 区间波动建仓手法	165
2. 温和上涨建仓手法	166



3. 急速拉高建仓手法	167
4. 打压建仓手法	169
5. 分时建仓手法	171
二、看透庄家震仓运作方式	174
1. 横盘震仓手法	174
2. 短线暴跌震仓手法	175
3. 滞涨震仓手法	177
4. 放量震仓手法	179
5. 无量震仓手法	181
6. 盘中震仓手法	182
三、看透庄家出货运作方式	185
1. 杀跌式出货手法	185
2. 拉高回落式出货手法	187
3. 诱多出市手法	189
4. 涨停出货手法	191
四、看透庄家拉高运作方式	193
1. 锁仓拉抬手法	193
2. 放量对倒拉高手法	194
3. 震荡式拉高手法	196
4. 盘中拉高手法	198

第5步 >>> 股市投资策略入门

当股市初期开始萌动的时候，许多新入市的投资者，对行情的发展趋势往往难以判断，比如，是盘上还是盘下？是轧空还是诱多？是



回档还是回头？是反弹还是反转？诸多问题困扰着他们。此时，通过股市行情的发展趋势找出合理投资策略，方能使投资者的资金得到良性运转。

一、把握股市行情的发展趋势	203
1. 中小投资者如何把握市场行情	203
2. 多头市场通常出现的市场行情	204
二、特定情况下的投资策略	206
1. 顶部的判断策略	206
2. 对待涨停的策略	208
3. 确认和利用底部的策略	210
4. 应对熊市的策略	211
5. ST 股票的投资策略	215
6. 平稳行情下的投资策略	216

第 6 步 >>> 股票买卖操作原则入门

炒股，对于新股民来说，重要的是买卖时机的把握，是对股价的走势作出尽量准确的判断。这里的关键就是找准买入时机与卖出时机，它在一定程度上决定着投资者投资的成败。

一、几种最佳的买入时机	221
1. 在价位有足够吸引力时买入	221
2. 行情下跌时买入	221
3. 好企业出大问题时买入	222
二、止盈卖出及止损卖出	223
1. 止盈卖出的原则	223





2. 止损卖出的误区	226
3. 止损限定标准	227
4. 止损方法	228
三、把握重要的卖出时机	230
1. 合适的卖出时机	230
2. 卖出股票的基本方法	231
3. 非卖出时机的把握	232
4. 需要卖出股票的几种信号	233

第7步 >>> 股市风险规避入门

许多人看好中国股市这个巨大的市场前景，然而机会往往与风险并存。对待大盘涨跌的正确态度是所有成功投资者的试金石。事实表明，亏损的投资者往往由于容易受到市场波动影响，而经常出现认知偏差，此时合理规避风险就显得尤为重要。

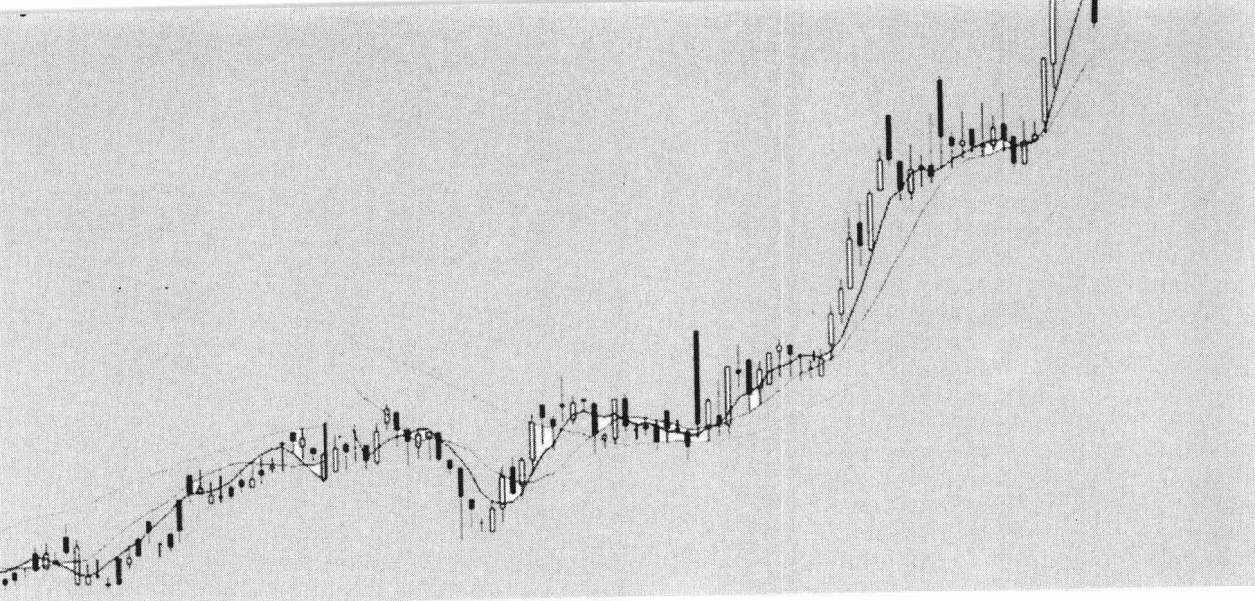
一、股民入市前的准备	237
1. 避免从众心理	237
2. 多收集信息，再作出判断	238
3. 关注大户行踪，适当跟进	239
4. 买入卖出都要当机立断	240
5. 股票被套时要保持冷静	241
6. 投资过程中不要走入心理误区	242
二、投资之始要以稳为主	245
1. 采用投资三分法	245
2. 采用试探性投资法	245





3. 采用分散投资法	246
4. 采用分段买入法	246
5. 采用分段卖出法	247
6. 识别造市陷阱	247
7. 防范“骗线”的陷阱	249
8. 防范内幕交易	250
9. 牛市中应把握的风险原则	250
三、新股民如何正确看待风险	253
1. 有关风险波动的认识	253
2. 风险的认识误区	253
3. 部分相加大于整体	254
四、安全边际是成功投资的关键	256
1. 市盈率不高于每年净利润增长率	256
2. 低估值的股票更安全	256
3. 以最小的投资风险实现收益的最大化	258
参考文献	260





第 一步

股票基本知识：基本技能和基本操作入门

刚入市的股民,面对中国股市这个偌大的市场环境常常觉得茫然。诸如入市的股票需要哪些知识准备、如何开设A股股票账户和资金账户、新股申购如何办理、如何进行交割和过户、如何买卖B股、股民在投资过程中的税费及股息分派情况如何等,这些无疑是亟待解决的问题。可以说,掌握股票的基本知识是纵身股市并得以制胜的前提,也是关键的第一步。

<<<



一、K 线与 K 线组合的识别和技术含义



→ 1. 认识 K 线

K 线是日本古代的大米市场计算米价每日涨跌所使用的图示方法，后经人引用到股票市场，效果明显，就逐渐在世界股市中流行起来。现在它已成为世界上最权威、最古老、最通用的技术分析工具。

K 线又称阴阳线或蜡烛图，它能将每一个交易期间的开盘与收盘的涨跌以实体的阴阳线表示出来，并将交易中曾出现的最高价及最低价以上影线和下影线形式直观地反映出来（图 1-1），从而使人们对变化多端的股市行情有一种一目了然的直接感受。K 线最大的优点是简单易懂而且运用起来十分灵活，最大的特点在于忽略了股价在变动过程中的各种纷繁复杂的因素，而将其基本特征展现在人们面前。

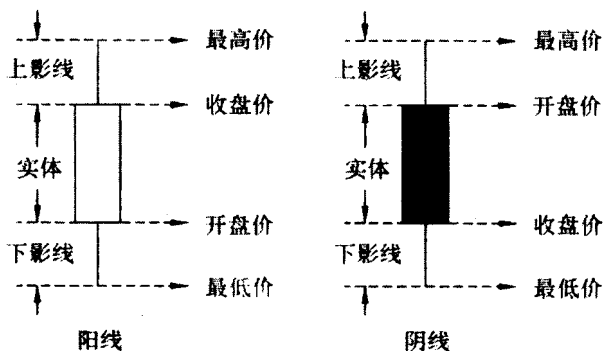


图 1-1 K 线



K线从形态上可分为阳线、阴线和同价线三种类型。阳线是指收盘价高于开盘价的K线，阳线按其实体大小可分为大阳线、中阳线和小阳线（图1-2）。阴线是指收盘价低于开盘价的K线，阴线按其实体大小也可分为大阴线、中阴线和小阴线（图1-2）。同价线是指收盘价等于开盘价，两者处于同一个价位的一种特殊形式的K线，同价线常以“十”字形和“T”字形表现出来，故又称十字线、T字线。同价线按上、下影线的长短、有无，又可分为长十字线、十字线和T字线、倒T字线、一字线等（图1-2）。

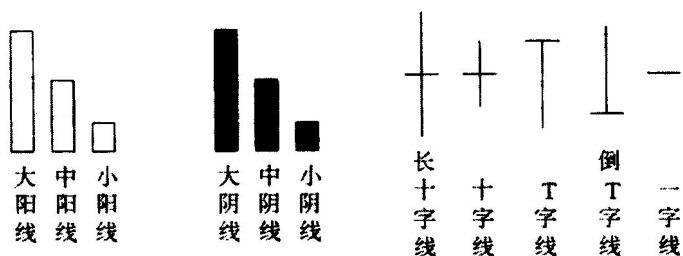


图1-2 K线的种类

K线从时间上分，可分为日K线、周K线、月K线、年K线，以及将一日内交易时间分成若干等分，如5分钟K线、15分钟K线、30分钟K线、60分钟K线等。这些K线都有不同的作用。例如，日K线（即我们经常在证券报刊杂志上看到的一种K线），它反映的是股价短期走势。周K线、月K线、年K线反映的是股价中长期走势。5分钟K线、15分钟K线、30分钟K线、60分钟K线反映的是股价超短期走势。至于周K线、月K线、年K线，以及5分钟K线、15分钟K线、30分钟K线、60分钟K线的绘制方法，都和日K线绘制方法相同，即取某一时段的开盘价、收盘价、最高价、最低价进行绘制。例如周K线，只要找到周一的开盘价、周五的收盘价，一周中的最高价和最低价，就能把它绘制出来。现在电脑股市软件已很普及，无论

