



大耳朵英语发音必胜客



本书录音由美籍专家
Sason Robert Salek和Alexandra Octavia录制

Pronunciation From ABC to Fluency

变繁为简，雕刻8小时时光——不知不觉变身语音达人
每次1刻钟的精彩旅程——彻底纠正你的中国特色发音
语音语调潜规则——深入浅出帮你揭地道语音语调之妙
实用句型、演讲、新闻、电影等——多元素材覆盖语音语调规则全貌
超值馈赠口语900句——让你一览英语达人的风采背后

最缤纷、最实用英语发音训练

8小时地道语音 语调特训

大耳朵工作室
编著



中国水利水电出版社
www.waterpub.com.cn

大耳朵英语发音必胜客

8 小时地道语音语调特训

大耳朵工作室 编著



中国水利水电出版社
www.waterpub.com.cn

内 容 提 要

本书共有 8 小时的课程内容, 每小时又细分为 4 个课时, 每课时一刻钟。书中从语音语调规则开始, 由浅入深, 逐步打造 NATIVE SPEAKER 纯正发音。本书告别以往讲解语音语调书籍的繁琐枯燥, 书中“实用句型模仿秀、情景社交体验场、美国总统演说词、时代精英人物志、知名学府大讲堂、新闻主播真功夫、影视对白大淘宝”等元素还原真实语境, 使学习者发音更地道。此外, 本书精选的例句贴近生活, 便于学习者在完善语音语调的同时, 扩大口语知识。

本书馈赠超值 MP3 光盘, 录音由美籍外教 Sasan Robert Salek 和 Alexandra Octavia 录制。

图书在版编目 (C I P) 数据

8小时地道语音语调特训 / 大耳朵工作室编著. --
北京: 中国水利水电出版社, 2010. 6
(大耳朵英语发音必胜客)
ISBN 978-7-5084-7578-3

I. ①8… II. ①大… III. ①英语—语音—自学参考资料②英语—语调—自学参考资料 IV. ①H311

中国版本图书馆CIP数据核字(2010)第106997号

策划编辑: 陈 蕾 责任编辑: 陈艳蕊 文字编辑: 余榭婷 封面设计: 潘国文

书 名	大耳朵英语发音必胜客 8小时地道语音语调特训
作 者	大耳朵工作室 编著
出版发行	中国水利水电出版社 (北京市海淀区玉渊潭南路1号D座 100038) 网址: www.waterpub.com.cn E-mail: mchannel@263.net (万水) sales@waterpub.com.cn 电话: (010) 68367658 (营销中心)、82562819 (万水)
经 售	全国各地新华书店和相关出版物销售网点
排 版	北京万水电子信息有限公司
印 刷	北京蓝空印刷厂
规 格	148mm×210mm 32开本 8.75印张 300千字
版 次	2010年6月第1版 2010年6月第1次印刷
印 数	0001—5000册
定 价	20.00元(赠MP3光盘)

凡购买我社图书, 如有缺页、倒页、脱页的, 本社营销中心负责调换
版权所有·侵权必究



大耳朵英语发音必胜客

——助你发音，保你必胜——



英语发音是否重要？

著名英语教育学家梅仁毅教授曾说过：学习英语从一开始就要重视语音语调。发音、语调、重音、停顿，不求完美但要基本正确，否则将影响听力和口语的提高，从而使语言失去交流的功能。

然而，我们中国人学英语，多年来犯的一个大错误就是忽视发音，不研究发音规律，不解决发音问题，这样产生的后果就是导致了众多“哑巴英语”和“聋子英语”的问世和长期寄生。简单的一门英语语言变成了十几年也学不完的英语课程，并且从小学一直学到大学，甚至研究生毕业了，问题也不会得到根本的改善。

要想学好英语发音，首先就要学好国际音标。英语中的国际音标就像汉语中的拼音一样，是有效改善英语发音的金钥匙。这套“大耳朵英语发音必胜客”丛书，就是专门帮助学习者学习国际音标和改善语音语调而编排的。

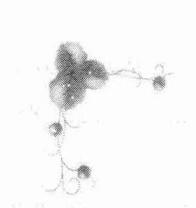
从单个音素到整体拼读，从短语句子到会话篇章，从图片代言到句子代言，从英文金曲到影视对白，从总统演讲到 VOA 英语新闻，丛书收录了超大量的语音模仿素材，并且大部分都是实景原声，极富感染力，模仿性超强。所有这些素材的完美结合将颠覆传统的、几乎无效的音标学习方法，彻底改正中国人说英语时挥之不去的南腔北调。

本书文字部分由辽宁石油化工大学顾玉梅主编；录音由美籍外教 Sasan Robert Salek 和 Alexandra Octavia 录制；多媒体学习软件由付串

串、王海涛、王丽霞、李玥、张茹、陈冬、孙丽丽、战志明、韩燕、蔡名言、李金芷、王占军制作。如果您在英语发音方面有新的体会和建议，请致信我们：tingxiebar@qq.com。

编者

2010年6月























目 录



大耳朵英语发音必胜客

第1小时 语音语调潜规则	1
 1 刻钟 省音、连读、重音和不完全爆破	1
 2 刻钟 同化、弱读、停顿和意群	9
 3 刻钟 句子的重音和语调	12
 4 刻钟 短文朗读练习	17
 休闲赏音吧	23
第2小时 实用句型模仿秀	26
 1 刻钟 简单实用超短句	26
 2 刻钟 高手必备口头禅	35
 3 刻钟 吵架英语一百句	42
 4 刻钟 商务英语一百句	49
 休闲赏音吧	56
第3小时 情景社交体验场	59
 1 刻钟 见面打招呼	59
 2 刻钟 寒暄与介绍	64
 3 刻钟 问路与指路	70
 4 刻钟 致谢与致歉	75
 休闲赏音吧	83


第4小时	美国总统演说词	85
	1 刻钟 理查德·尼克松	
	Farewell to the White House Staff (excerpted) <i>Richard Milhous Nixon</i> (Aug. 8, 1974)	85
	2 刻钟 比尔·克林顿	
	2004 Democratic National Convention Address (excerpted) <i>Bill Clinton</i> (July 26, 2004)	90
	3 刻钟 乔治·W·布什	
	Columbia Tragedy <i>George W. Bush</i> (Feb. 1, 2003)	95
	4 刻钟 巴拉克·侯赛因·奥巴马	
	Build a Better America—Official Announcement of Candiacy for President of the United States <i>Barack Hussein Obama</i>	98
	休闲赏音吧	113
第5小时	时代精英人物志	116
	1 刻钟 柯林·鲍威尔	
	My American Journey <i>Colin Powell</i> (1995)	116
	2 刻钟 丹泽尔·华盛顿	
	2002 Oscar Acceptance Address for Best Leading Actor <i>Denzel Washington</i>	119
	3 刻钟 欧内斯特·海明威	
	Nobel Prize Acceptance Speech <i>Ernest Hemingway</i> (1954)	121
	4 刻钟 希拉里·克林顿	
	New York Senate Race Speech <i>Hilary Clinton</i>	124
	休闲赏音吧	128
第6小时	知名学府大讲堂	130
	1 刻钟 清华大学演讲: 乔治·W·布什	

	A Speech at Tsinghua University	
	<i>George W. Bush (Feb. 22, 2002)</i>	130
	2 刻钟 哈佛大学: 乔治·C·马歇尔	
	<i>Address at Harvard University George C. Marshall (June 5, 1947)</i> ...	134
	3 刻钟 威尔斯莉学院: 芭芭拉·布什	
	<i>Commencement Address at Wellesley College</i>	
	<i>Barbara Pierce Bush</i>	140
	4 刻钟 斯蒂夫·乔布斯: 斯坦福大学	
	<i>Speaks at Stanford Commencement Steve Jobs (June 12, 2005)</i>	145
	休闲赏音吧	157
	第 7 小时 新闻主播真功夫	160
	1 刻钟 主播一 Steve Ember	160
	2 刻钟 主播二 Jim Tedder	164
	3 刻钟 主播三 Faith Lapidus	167
	4 刻钟 主播四 Bob Doughty	171
	休闲赏音吧	175
	第 8 小时 影视对白大淘宝	177
	1 刻钟 克莱默夫妇 Kramer vs Kramer	177
	2 刻钟 费城故事 Philadelphia	185
	3 刻钟 魔鬼代言人 The Devil's Advocate	195
	4 刻钟 肖申克的救赎 The Shawshank Redemption	201
	休闲赏音吧	207
	超值馈赠: 实用情景口语 900 句	209

第1小时 语音语调潜规则

1 秒钟

省音、连读、重音和不完全爆破



省音

省音是词的某一个音（或几个音）在一定的条件下完全消失的现象。省音可以分为历史省音和语境省音。

历史省音是指开始存在于一个词内的某个音在后来的词形中被省略。例如：

history /təri/ → /tri/

family /mɪli/ → /mli/

语境省音是指一个词内的某个音在这个词组成合成词或词组时被省略。例如：

just now /ˈdʒʌst-naʊn/ → /ˈdʒʌs-naʊn/

used to /ˈjuːst-tu/ → /ˈjuːs-tu/



省音练习

朗读下面每组中的词或词组，注意省音现象对读音的影响。

1. 词首连缀 wr-, kn-, gn-的第一个字母 w, k, g 不发音。

write wrath

wrist knee

know knight

2. 词末的-gn, -gm 中的 g 不发音。

sign reign

foreign diaphragm

3. 词末的 -mn, -mb 中的 n 和 b 不发音。

autumn damn

condemn lamb

climb bomb

4. /s/-/l/, /s/-/n/和/f/-/n/间的/t/不发音。

castle wrestle

bustle listen

fasten hasten

soften often

5. bt 中的 b 不发音。

subtle debt

doubt

6. lf, lk, lm 中的 l 不发音。

calf half

talk walk

folk palm

7. 一些在词首的 h 或在前缀 ex-后及重读元音和轻读元音之间的 h 不发音。

heir hour

honour honest

exhaust exhibit

exhort vehicle

8. 前一词以/st/, /ft/, /ft/, /nd/, /ld/, /zd/, /ðd/, /vd/等结尾, 后一词以辅音开始, 则其中的/t/, /d/不发音。

next day last chance

first light west region

just one left turn

loved flowers send round

left wheel pushed them

9. 前一词以/pt/, /kt/, /tʃt/, /bd/, /gd/, /dʒd/结尾, 后一词以辅

音开始，则其中的/t/，/d/不发音。

kept quiet	jumped well
judged fairly	changed colour
begged one	grabbed them
reached Paris	liked jam
looked fine	picked one

10. 动词否定结尾-n't /nt/中的/t/常常不发音。

You mustn't lose it.

Doesn't she know?

He wouldn't overeat.

11. 前一词末的/t/在后一词首/t/或/d/之前有时不发音。

I've got to go.

What do you want?



连 读

在英语中，每个单词并不会因为停顿而孤立于其他单词，一个词的末尾经常和下一个词的开头相连而读。例如：

first of all

fɜːst ə fɔːl

常见的连读有如下几种形式：

1. 前一词的辅音结尾和后一词的元音开头相连，例如：

come out 出来

keep off 避开

take it off 脱下

first of all 首先

I'm afraid 恐怕

not at all 不客气

Thank you. 谢谢

Good afternoon. 下午好

2. 前一词的元音结尾与后一词的元音开头相连，通常要在两者之间加/j/或/w/：

1) 前一词以/i:/，/ɪ/或双元音/eɪ，aɪ，ɔɪ/结尾时，前后两元音用很轻的/j/相连。例如：

He is my uncle.



hi: j ɪz maɪ j ʌŋkl

2) 前一词以/u:/, /ʌ/, 或双元音/au/, /əʊ/结尾时, 前后两元音常用很轻的/w/相连, 例如:

two others

tu: w ʌðəz

3. 前一词以 r 或 re 结尾, 后一词以元音开头, 用/r/连接两个词。

例如:

far away

fɑ: r əweɪ



连续练习

朗读下列词组和各句, 注意连读时音的变化。

the end 结束

the accident 事故

my uncle 我的叔叔

my ears 我的耳朵

three hours 三个小时

how old 多大

how about 怎么样

go on 继续

hurry up 快点!

we agree. 我们同意。

for ever 永远

answer it 回答

a pair of socks 一双袜子

after all 毕竟

on your own 你自己

cheer up! 高兴起来!

1. Take a look at it.
看一下。
2. I'll be back in half an hour.
我半小时后回来。
3. Will it take a lot of time to go to town on foot?
步行去城里要花费很长时间吗?
4. There is a pair of shoes.
有一双鞋。
5. She has been away from her own country for a long time.
她已经离开祖国很长时间了。

6. Come on.
来吧!
7. Will you please wait for a moment?
请等一会儿好吗?
8. There is an apple tree in front of the house.
房子前面有一棵苹果树。
9. Put on your hat.
戴上你的帽子。
10. He has a lot of translation exercises to do.
他有很多翻译的练习要做。
11. He takes good care of your aunt.
他把你婶婶照顾的很好。
12. Take it away!
把它拿走。



重音

七大特殊单词重音规则

1. 英语中派生词的重音和词根重音一致。派生词就是一些有同样词根的词。比如: act active actively, com'pare com'parison

2. 带有下列后缀的词: -ary, -ery, -ory, -ism, -ist, -mony, -ment, -ary 等, 重音通常在第一个音节上。例如: 'customary, 'scientist, 'slavery, 'factory, 'realism

3. 带下列前缀的词: a-, ab-, ac-, ad-, al-, be-, con-, de-, dis-, em-, en-, in-, mis-, re-, tans-, un-重音通常在第二音节上。例如: a'bout, ab'duce, ac'cede, ad'mire, be'long, con'sult, de'tect, dis'like

4. 带下列后缀的词: -aim, -ain, -cur, -eem, -duce, -ere, -firm, -gn, -oin, -oke, -ose, -pt, -rce, -self, -ume 重音通常在第二音节上。例如: contain, occur, sincere, design, confirm

5. 带下列后缀的词: -ade, -ain, -ee, -eer, -esque, -ette, -ique,



-ine, -oon 重音通常在最后一个音节上。这些词一般都是从法语中借来的词。例如: employ'ee, an'tique, maga'zine, ci'gar, volun'teer, gaso'line

6. 带下列后缀的词: -eous, -ial, -ian, -ic, -ics, -ient, -ion, -ious, -ish, -it, -liar, -sive, -tal, -uous 重音通常在倒数第二音节上。例如: oc'casion, re'lation, as'tonish, de'posit, mu'sician

7. 但是有些派生词, 比如从名词派生出来的形容词, 它的重音就得发生变化, 通常是后移。例如: 'science, scient'ific, 'accident, acci'dental, 'democrat, demo'cratic, 'politics, po'litical



不完全爆破

爆破音在某些情况下不发生爆破, 而仅是在口腔中形成阻碍。在发不完全爆破音时, 口腔部位完全和爆破音相同, 只是不送气而停顿一下。

在以下几种情况下发生不完全爆破:

1. 爆破音/p/, /b/, /t/, /d/, /k/, /g/相邻时, 前一个发不完全爆破音。例如:

sit down /sɪ t -daʊn/

actor /æ k tə/

2. 爆破音/p/, /b/, /t/, /d/, /k/, /g/在/tʃ/, /dʒ/, /m/, /n/, /θ/, /ð/的前面时发不完全的爆破音。例如:

good child /gu d -tʃaɪld/

good morning /gu d -mɔ:rnɪŋ/

picture /pɪ k tʃə/

3. /t/, /d/在/s/, /z/前发不完全的爆破音。例如:

I can not sing.

frriendly



不完全爆破练习

下面是六个爆破音常见的各种搭配组合及例词, 供练习不完全爆破(字母底下的横线表示失去爆破, 不发音)。

-pp- ripe pear 熟梨

-pb-	soap bubble	肥皂泡
-pt-	cup tie	英国足球淘汰赛
-pd-	deep down	深处
-pk-	pipe cleaner	清洁烟斗的工具
-pg-	lamp glass	灯罩
-bp-	rob Peter	抢了彼得
-bb-	rub briskly	迅速摩擦
-bt-	obtain	获得
-bk-	Bob came	鲍勃来了
-bg-	describe Green	描写格林
-tp-	wet paint	油漆未干
-kb-	pocket book	笔记本
-tt-	fast train	快车
-td-	great deal	许多
-tk	not clean	不干净
-tg-	white goose	白鹅
-db-	card board	纸板
-dt-	good time	好时光
-dd-	field day	野外演戏日
-dk-	red card	红牌
-dg-	good girl	好女孩
-kp-	silk purse	丝绸包
-kb-	ink bottle	墨水瓶
-kt-	actor	演员
-kd-	public duty	公务
-kg-	park gate	公园门口
-gp-	flag pole	旗杆
-gb-	dog biscuit	狗食饼干
-gt-	ragtime	一种爵士乐节拍
-gd-	dig down	往下挖
-gk-	egg cup	蛋杯




-gg- big girl 大女孩

朗读下列句子，注意不完全爆破的发音。

1. Sit down.
坐下。
2. I can't come.
我不能来。
3. I've got two inkbottles.
我有两瓶墨水。
4. I don't believe he is a bad boy.
我不相信他是个坏男孩。
5. He is a good child.
他是一个好孩子。
6. Try on this black jacket.
穿这件黑夹克试试。
7. Good morning!
早上好。
8. Have you read the book "Not Like This"?
你读过《不像这样》这本书吗？
9. Did Sally tell you anything about Larry?
萨利告诉你有关莱瑞的事情了吗？
10. You don't like to eat sausages, do you?
你不喜欢吃香肠，是吗？
11. Don't put the hot dog in the soap box.
不要把热狗放在肥皂盒里。
12. Do you want to read this book?
你想读这本书吗？
13. He won't be back until next Saturday.
他直到下周六才会回来。
14. I don't know if I'm allowed to stay here till next Monday.
我不知道自己是否被允许待到下周一。

2 刻钟

同化、弱读、停顿和意群



同化

一个音在语流中受相邻的音的影响而变得与其相像。受同化影响的音主要是辅音。它往往是造成听力理解卡壳的地方，所以要特别重视。如：

light (p) blue

quite (k) good

in the—/innə/

get them—/gettem/

read these—/ri:ddi:z/



弱读

英语中大约有四十个词可以用两种不同的方式发音，一种是强式，一种是弱式。具有这种功能的词一般是功能词，如：助动词、介词、连词等。

the、a、an、and、but、her、his、us、them、for、from、of、some、there、can、shall、must、are、do。

如：why am I here?

as much as possible

try to stop

the thing that annoys me

只有在以下几种情况下使用强式：

1. 在句末。
2. 与另一个词形成对比。