



CNTAC

2009/2010

中国纺织工业发展报告

CHINA TEXTILE INDUSTRY DEVELOPMENT REPORT

中国纺织工业协会 编著

中国
纺织
工业
发展
报告

中国纺织出版社




中国纺织工业发展报告

CHINA TEXTILE INDUSTRY DEVELOPMENT REPORT

2009/2010

中国纺织工业协会 编著

 中国纺织出版社

图书在版编目 (CIP) 数据

2009/2010 中国纺织工业发展报告 / 中国纺织工业协会编著.
—北京: 中国纺织出版社, 2010.5

ISBN 978-7-5064-6410-9

I. ① 2… II. ① 中… III. ① 纺织工业—经济发展—研究报告
—中国—2009~2010 IV. ① F426.81

中国版本图书馆 CIP 数据核字 (2010) 第 079354 号

责任编辑: 江海华

中国纺织出版社出版发行

地址: 北京东直门南大街 6 号

邮政编码: 100027

邮购电话: 010-64168110

传真: 010-64168231

<http://www.c-textilep.com>

E-mail: faxing@c-textilep.com

廊坊市飞腾彩印制版有限公司印刷 各地新华书店经销

2010年5月第1版第1次印刷

开本: 889 × 1194 1/16 印张: 28.75

字数: 500千字 印数: 1-5000 定价: 280.00元

凡购本书, 如有缺页、倒页、脱页, 由本社图书营销中心调换

《2009/2010 中国纺织工业发展报告》

编辑委员会

主任：杜钰洲

副主任：许坤元 王天凯 季国标 陈树津 杨东辉 高勇
张延恺 孙瑞哲 徐文英 杨纪朝 宋冬菊 李少苓

委员：（按姓氏笔画排列）

弋辉 王庆 王久新 王树田 叶志民 许吉祥
李金宝 李进才 李陵申 刘慧兰 朱民儒 孙淮滨
陈大鹏 杨世滨 杨兆华 杨峻 於荣庚 张世平
郑植艺 赵强 徐迎新 徐新荣 夏令敏 倪阳生
袁红萍 彭燕丽 蒋衡杰 魏林

特约撰稿人：杜钰洲 孙瑞哲 姚穆

撰稿人：（按文章先后顺序）

孙淮滨 赵明霞 吴文静 张曼 黄潇瑾 马琳
黄淑媛 廖梦虎 李昕 林琳 林光兴 刘嘉
魏启雄 李燕立 孙绍波 田丽 冯莉 刘慧兰
顾庆良 杨峻 张辉 张威 李质仙 华珊
张洪洲 张克强 钱尧年

中国纺织经济研究中心策划编辑

主编：孙淮滨

副主编：刘慧兰 黄承平 吴迪

编辑部：张国和 于立新 夏雪 田丽 赵明霞 李靖
黄耿华

发行部：夏雪 刘颖 侯晓春



内容提要

《中国纺织工业发展报告》是我国唯一一部集中反映纺织工业及其各行业年度发展与趋势的研究报告，即“中国纺织白皮书”。该书2009 / 2010年版主要内容包括：中国纺织工业现状与趋势综合分析；中国纺织11个行业包括化学纤维、棉纺织、毛纺织、丝绸、麻纺织、印染、针织、服装、家用纺织品、产业用纺织品、纺织机械年度行业状况与展望；《纺织工业调整和振兴规划》及其实施指导意见；纺织行业科技创新；品牌建设；行业重大问题研究；课题报告；原料供求；行业新闻与年度统计资料等内容。《中国纺织工业发展报告》主要面向国内外纺织及相关企业，国内外金融与投资、贸易与咨询、科研与教育机构，以及各级政府综合管理部门和行业社团组织。为全面、客观了解中国纺织工业发展状况与趋势，提供权威性指南，为相关企业、部门机构科学决策和国家宏观经济管理提供可靠依据，极具研究和收藏价值。

Abstract:

China Textile Industry Development Report, a White Print for China Textile Industry, is the only report that reflects the annual development trend of individual sectors within the China textile industry. The main contents of the 2009/2010 edition including the following:

- An analysis of the performance of China textile industry in 2009 as well as its development trend in 2010
- A review and prospect of the 11 sectors of China textile industry including chemical fiber, cotton textile, wool textile, silk, bast fiber textile, printing and dyeing, knitting, apparel, home textile, industrial textile and textile machinery
- Adjustment and Revitalization Plan of Textile Industry
- The technology development
- Branding
- Major issues and problems China textile industry faces
- Research reports
- Raw material supply
- News
- Annual statistics

The target readers of the report are mainly working overseas and domestic textile enterprises, departments of finance, investment, textile trade, scientific research and education, within the government and textile industrial associations and organizations. The report provides an authoritative guide for all textile organizations related and it is highly collectable.



中国纺织工业发展报告

CHINA TEXTILE INDUSTRY DEVELOPMENT REPORT

2009/2010

行业运行

纺织工业

中国纺织工业协会产业部

2009年纺织行业运行情况

2009年是我国纺织工业努力克服金融危机影响、在逆境中寻求发展的一年。年初，受到国际金融危机影响，行业产销、投资增速全面下滑，效益严重恶化。但国家围绕“保增长、扩内需、调结构”采取了一系列宏观调控政策，出台了《纺织工业调整和振兴规划》，为我国纺织行业提供了较为宽松的国内发展环境；行业多年来围绕加快产业结构调整、转变发展方式所作的工作取得成效，为行业发展提供了动力和支撑。因此，在全球经济不景气、国际市场持续低迷的情况下，我国纺织行业仍然呈现出了企稳回升、发展逐渐向好的良好局面。

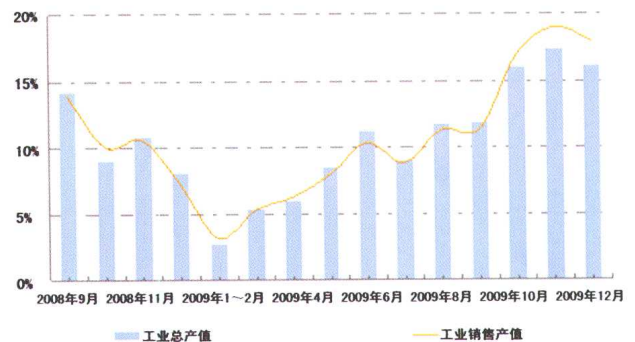
2009年，纺织行业经济运行的特点主要表现为：

一、生产增速稳步回升

根据国家统计局数据，2009年，我国纺织行业5.3万户规模以上企业累计实现工业总产值37979.89亿元，同比增长10.3%；累计实现工业销售产值37167.07亿元，同比增10.58%。

虽然总产值和销售产值全年累计增速分别较2008年下降了3.43和3.33个百分点，但在2009年内，纺织行业产销增速整体呈现稳步回升趋势。1~2月，规模以上企业工业总产值和工业销售产值同比分别仅增长2.63%和3.13%，为近年来的最低增速，但到11~12月已分别回升至16.7%和18.48%，超过2008年同期水平。

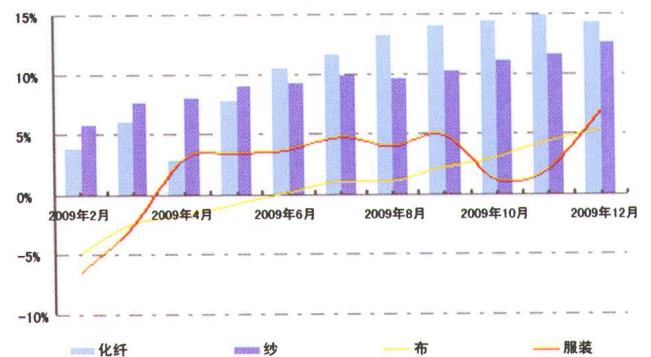
图1 规模以上纺织行业工业总产值、工业销售产值当月同比增长情况



资料来源：国家统计局、中国纺织工业协会统计中心

主要大类产品产量增速普遍持续回升，根据国家统计局快报数据，2009年化学纤维产量达到2726.06万吨，同比增长14.31%，增速高于2008年12.01个百分点，比年初1~2月提高了10.47个百分点；纱产量达到2405.62万吨，同比增长

图2 规模以上纺织行业化纤、纱、布、服装产量当月累计增长情况



资料来源：国家统计局、中国纺织工业协会统计中心

表 1 2009 年规模以上纺织行业主要产品产量

产品名称	单位	2009 年产量	同比增长 (%)	比 2008 年增减 (百分点)	比 2009 年 1~2 月增减 (百分点)
化学纤维	万吨	2726.06	14.31	12.01	10.47
纱	万吨	2405.62	12.71	4.61	6.80
布	万米	5674382	5.27	-0.07	10.29
印染布	万米	5398042	7.68	4.65	8.70
亚麻布	万米	24453	2.31	5.65	14.11
毛机织物	万米	49506	-4.99	-10.75	-6.94
丝织品	万米	77595	5.90	10.00	-1.64
棉被	万条	7222	13.29	—	—
无纺布	万米	1309817	29.25	8.00	16.72
服装	万件	2375013	6.94	2.14	13.55

注 本表格中数据为快报数据。

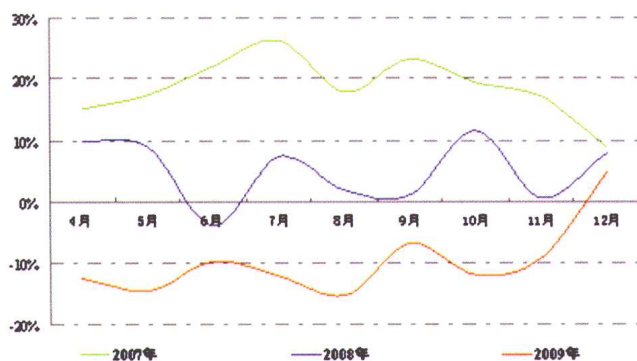
资料来源：国家统计局、中国纺织工业协会统计中心

12.71%，增速高于 2008 年 4.61 个百分点，比 2009 年 1~2 月提高了 6.8 个百分点；布产量达 567.44 亿米，同比增长 5.27%，已基本接近 2008 年水平，比 2009 年 1~2 月提高了 10.29 个百分点；服装产量为 237.50 亿件，同比增长 6.94%，增速高于 2008 年 2.14 个百分点，比 2009 年 1~2 月提高了 13.55 个百分点。

二、出口持续负增长

受金融危机引发国际市场需求持续低迷影响，

图 3 我国纺织品服装出口额当月同比增长情况



资料来源：中国海关、中国纺织工业协会统计中心

2009 年以来纺织行业出口出现近年来最大幅度的下降。根据海关统计数据，2009 年，我国纺织品服装出口总额为 1713.32 亿美元，同比下降 9.65%，增速比 2008 年下降 17.63 个百分点。其中前 10 个月行业出口持续在 -11% 左右的低位徘徊，虽然 11 月以来出口降幅有所收窄，但 2 个月收窄幅度仅有 1.56 个百分点，恢复速度较为缓慢。

从国内出口企业结构看，出口下滑主要集中在规模以下的小企业。根据相关统计数据，2009 年规模以上纺织企业出口交货值同比下降 3.23%，增速低于 2008 年 1.33 个百分点；而规模以下企业出口同比降幅达到 22.28%，增速低于 2008 年 13.24 个百分点。

分出口市场看，2009 年我国对美国、欧盟、日本、加拿大、澳大利亚等发达国家及香港地区出口纺织品服装的总金额同比下降 4.16%，增速比 2008 年降低 14.17 个百分点，拉动出口负增长 2.46 个百分点；对其它地区出口同比下降 17.59%，增速比 2008 年下降 22.75 个百分点，拉动出口负增长 7.19 个百分点，体现出广大新兴和发展中国家市场需求下滑更加突出。

尽管出口下滑明显，但我国纺织行业的国际竞

表2 2009年我国对主要市场出口纺织品服装情况

国家或地区	出口额 (亿美元)	同比 (%)	比2008年增减 (百分点)
欧盟	370.79	-7.13	-40.79
美国	278.37	3.44	2.40
日本	220.80	0.27	-7.97
中国香港地区	139.98	-12.88	-1.03
东盟	110.06	-2.16	-5.13
韩国	41.80	-24.80	-22.40
加拿大	33.03	-12.94	4.12
澳大利亚	31.73	-7.04	-23.33
土耳其	10.72	-18.08	36.3
墨西哥	9.09	-34.48	-15.79
中国台湾地区	7.37	-10.69	-30.81
中国澳门地区	3.82	-51.84	-37.44

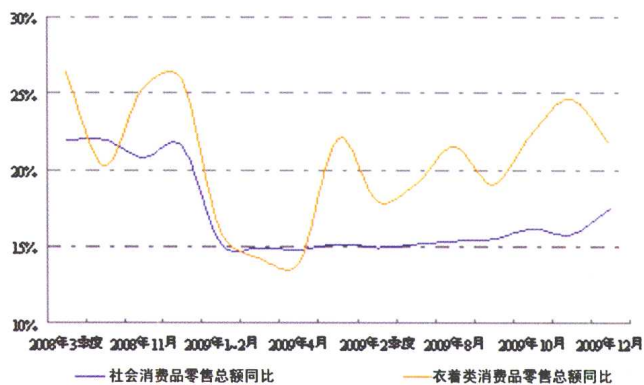
资料来源：中国海关、中国纺织工业协会统计中心

竞争力仍在继续增强，在国际市场上的份额持续上升。根据相关统计数据，2009年我国出口的纺织品服装在美国进口总额中所占的份额达到39%，比2008年提高了4个百分点；在日本进口总额中所占份额达到79%，比2008年提高了2个百分点。

三、内销起到首要支撑作用

受金融危机影响，2009年初，我国纺织品服装内需增速一度放缓，根据国家统计局数据，前4个月国内衣着类消费品零售总额同比增速逐月降低，其中4月低至13.9%，比2008年同期下降了14.7个百分点，并出现近年来罕见的增长速度低于社会消费品零售总额同期增速的情况。但5月以来，随着国家围绕“扩内需”采取的各项调控政策效果释放，内需消费提振明显，到年末持续保持稳定较快增长，成为支撑纺织行业企稳回升的首要因素。统计数据显示，2009年我国衣着类消费品零售总额累计增长18.8%，增速虽然比2008年有所下降，但整体仍保持了较高水平，且增速比年初1~2月提高

图4 我国内需消费同比增长情况

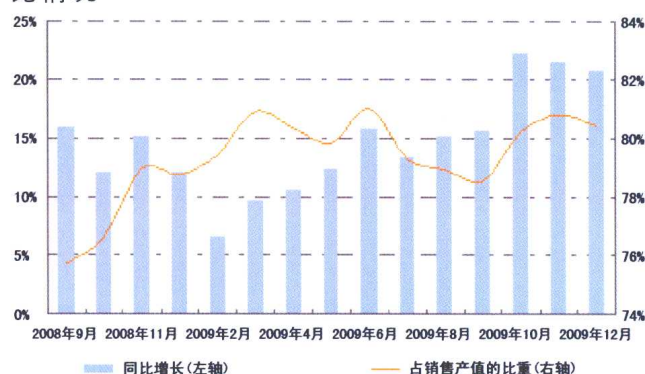


资料来源：国家统计局

了2.9个百分点。

在内需市场支撑下，行业内销产值增长持续加速。2009年，规模以上纺织企业累计实现内销产值29712.24亿元，同比增长14.69%，增速虽然较2008年下降了2.36个百分点，但比1~2月的谷底提高8.06个百分点；其中四季度内销产值增速已超过20%，基本达到危机前水平。2009年全年，行业内销产值比重达到79.94%，比2008年提高2.86个百分点。

图5 规模以上纺织行业内销产值当月同比增长及占比情况



资料来源：国家统计局、中国纺织工业协会统计中心

四、运行质量稳步提高

尽管金融危机以来纺织行业面临的外部形势严峻，但行业调整升级的步伐从未停止，科技、管理水平继续进步，运行质量稳步提高。

2009年，规模以上企业产销率达到97.86%，较2008年提高0.25个百分点，产销衔接顺畅；新产品产值同比增长13.62%，高于同期销售产值增

速3.04个百分点，产品创新对行业回升向好的贡献突出；1~11月，规模以上企业劳动生产率（以工业总产值计算）达到34.48万元/人，同比增长10.22%，生产效率继续提升；三费比例为6.06%，比2008年同期下降0.35个百分点，管理水平继续提高；资产负债率为57.66%，比2008年同期下降1.45个百分点，企业运营风险下降；产成品周转率为14.68次/年，较2008年同期加快1.12次，企业的市场反应能力和运转效率得到改善。

五、效益明显改善

伴随着行业产销回升以及国家提高出口退税率、放松融资环境等政策效果逐步显现，行业的效益状况得到明显改善。2009年1~11月，规模以上全行业亏损企业数较2008年同期减少1.29%，亏损面（17.69%）下降2.75个百分点，亏损企业亏损额同比减少23.76%。继1~8月行业利润总额一年来首度扭转负增长局面后，1~11月，规模以上纺织企业实现利润总额1331.49亿元，同比增长

表3 2009年规模以上纺织行业运行质量情况（一）

行业	产销率 (1~12月)		劳动生产率 (1~11月)		三费比例 (1~11月)	
	本年累计 (%)	同比 (百分点)	本年累计 (万元/人)	同比 (%)	本年累计 (%)	同比 (百分点)
全行业	97.86	0.25	34.48	10.22	6.06	-0.35
棉纺	98.31	0.48	39.98	12.31	4.70	-0.27
印染	98.05	0.00	46.33	8.34	5.10	-0.44
毛纺	96.41	-0.05	50.2	9.03	4.23	-0.52
麻纺	96.10	-0.56	26.25	24.71	6.50	-0.20
丝绸	97.78	0.06	37.83	11.00	5.06	-0.44
制成品	97.29	-0.49	43.22	11.97	6.65	-0.24
针织	97.60	-0.55	28.00	10.20	6.53	-0.34
服装	97.51	0.25	23.77	12.82	8.09	-0.67
化纤	98.55	1.1	92.63	-1.46	4.76	-0.03
纺机	99.11	1.56	44.34	21.54	8.75	-0.83

资料来源：国家统计局、中国纺织工业协会统计中心

表 4 2009 年规模以上纺织行业运行质量情况 (二)

指标 行业	资产负债率 (1~11 月)		产成品周转率 (1~11 月)	
	本年累计 (%)	同比 (百分点)	本年累计 (次)	同比 (次)
全行业	57.66	-1.45	14.68	1.12
棉 纺	57.64	-2.81	15.96	1.36
印 染	60.72	-1.80	18.94	1.54
毛 纺	53.74	-0.32	11.43	1.27
麻 纺	59.43	-0.49	6.96	1.39
丝 绸	63.51	-0.73	11.29	0.18
制成品	57.15	-1.54	16.93	0.95
针 织	55.30	-1.89	14.79	0.91
服 装	54.37	-1.80	13.95	0.42
化 纤	62.69	1.36	14.52	2.18
纺 机	59.16	0.71	11.62	1.52

资料来源：国家统计局、中国纺织工业协会统计中心

表 5 2009 年 1~11 月规模以上纺织行业效益情况

指标 行业	利润总额			亏损企业亏损额			利润率	
	本年累计 (亿元)	同比增长 (%)	同比增减 (百分点)	本年累计 (%)	同比增长 (%)	同比增减 (百分点)	本年累计 (%)	同比 (百分点)
全行业	1331.49	25.39	27.16	159.65	-23.76	-123.61	4.04	0.48
棉 纺	350.38	14.12	1.97	43.23	-9.95	-94.95	3.94	0.12
印 染	76.72	22.84	25.85	8.74	-30.38	-130.44	3.64	0.42
毛 纺	57.02	9.43	0.84	4.67	-8.66	-26.55	4.19	0.01
麻 纺	5.17	19.48	26.64	3.06	25.1	-13.93	2.42	0.19
丝 绸	31.50	25.66	14.20	5.31	-11.15	-12.08	2.74	0.38
制成品	131.76	21.40	0.82	11.03	-6.20	-48.23	4.37	0.31
针 织	124.65	24.02	24.00	13.39	-0.63	-53.89	3.75	0.43
服 装	395.85	22.02	9.76	33.82	-9.01	-63.70	4.71	0.29
化 纤	113.91	187.40	262.29	27.14	-58.24	-340.83	3.30	2.13
纺 机	24.51	26.40	66.96	6.76	29.08	-192.48	4.27	0.50

资料来源：国家统计局、中国纺织工业协会统计中心

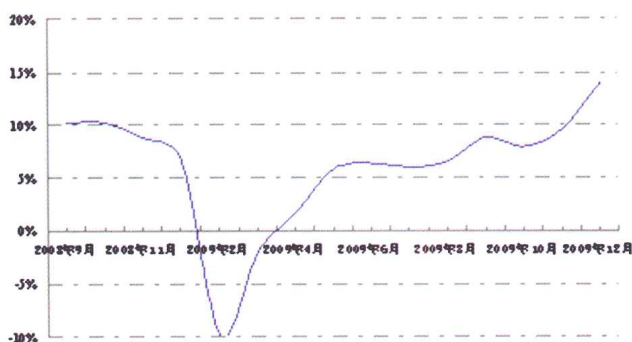
25.39%，增速比 1~2 月显著回升 36.4 个百分点，比 1~8 月又提高了 13.11 个百分点；行业平均利润率达到 4.04%，高于 2008 年同期 0.48 个百分点。

六、投资实现稳定增长

行业产销和盈利状况的好转带动企业的市场信

心逐步得到恢复，行业固定资产投资增速逐步回升并实现稳定增长。2009年全年，纺织行业500万元以上项目固定资产投资实际完成额达到3102.04亿元，同比增长13.86%，增速高于2008年7.11个百分点，新开工项目数为7731个，同比增速达到27.85%，高于2008年35.71个百分点。

图6 纺织行业500万元以上项目固定资产投资累计同比增长情况



资料来源：国家统计局、中国纺织工业协会统计中心

各分行业中，棉纺、印染、丝绸、制成品和针织行业投资增速较2008年有所加快，其中棉纺行业完成投资额同比增长11.25%，印染行业同比增长15.46%；毛纺、麻纺和化纤行业投资出现萎缩，

其中化纤行业完成投资额同比减少4.81%；服装、纺机行业投资实现增长，但增速较2008年有所下滑。

2009年纺织行业结构调整取得的成效

2009年以来，在内外环境的驱动下，纺织行业产业结构调整和产业进步的步伐明显加快，创新能力不断提高，市场竞争力得到进一步提升，为行业摆脱困境、较早实现企稳回升提供了动力和支撑。行业结构调整的成效主要体现在以下几个方面：

一、科技进步取得新成果

2009年，纺织行业科技进步成果显著，高新技术纤维、新型纺纱技术、产业用纺织品、新型纺机等一批纺织高新技术研发及产业化应用取得新进展。全行业有6项科技成果荣获2009年度国家科学技术奖，其中高效短流程嵌入式复合纺纱技术获得国家科技进步奖一等奖，其余5项技术分获国家科技发明奖二等奖和科技进步奖二等奖；144项科技成果获得2009年度中国纺织工业协会科技进步奖，其中9项获一等奖，这些科技成果对于全行业的技

表6 2009年纺织行业固定资产投资完成情况（分行业）

行业	完成投资额（亿元）	同比（%）	比2008年增减（百分点）
全行业	3102.04	13.86	7.11
棉纺	794.19	11.25	17.11
印染	98.46	15.46	12.2
毛纺	85.84	-1.75	-10.59
麻纺	28.90	-8.70	-28.61
丝绸	72.24	27.10	23.47
制成品	366.08	23.98	12.37
针织	290.16	24.18	23.47
服装	949.44	24.64	-6.10
化纤	273.30	-4.81	-10.58
纺机	61.78	7.00	-1.68

注：本表格中数据统计范围为500万元以上项目。

资料来源：国家统计局、中国纺织工业协会统计中心

术进步起到了积极推动作用。2009年，化纤差别化率比2008年提高了5个百分点，国产纺织机械市场占有率比2008年提高了近10个百分点。

二、行业结构调整加快

作为纺织工业中技术型子行业和新经济增长点，产业用纺织品行业2009年以来始终保持良好发展态势，产销、效益、出口增长速度均明显好于全行业平均水平，全年产业用纺织品产量超过700万吨，同比增长约16%，占行业纤维加工总量的比重约达到19%，比2008年提高2个百分点，对纺织全行业发展的拉动作用更加突出。

三、区域结构进一步优化

2009年，纺织产业向中西部地区转移的进程明显加快。中部地区承接产业转移的积极性较高，新规划纺织产业园区不断增加，2009年中部地区实际完成固定资产投资1076.76亿元，同比增长30.1%，高于东部地区22.24个百分点；新开工项目3069个，同比增长48.69%，高于东部地区26.31个百分点。2009年，中部地区规模以上纺织企业工业总产值同比增长18.17%，高于东部地区9.36个百分点；1~11月利润总额同比增长44.95%，高于东部地区22.56个百分点。

羊绒、地毯、丝绸等西部地区特色纺织产业得

表7 东、中、西部地区规模以上纺织企业固定资产投资增长及占比情况

单位：%

地区		2005年	2006年	2007年	2008年	2009年
全国	同比	39.09	27.09	25.74	6.75	13.86
	占比	73.97	71.94	66.56	60.10	56.93
东部	同比	36.82	21.14	16.33	-3.62	7.86
	占比	73.97	71.94	66.56	60.10	56.93
中部	同比	40.79	46.93	54.20	27.05	30.10
	占比	16.42	20.81	25.52	30.38	34.71
西部	同比	15.57	41.06	37.39	28.47	-0.05
	占比	6.61	7.25	7.92	9.52	8.36

注 本表格中数据统计范围为500万元以上项目。

资料来源：国家统计局、中国纺织工业协会统计中心

表8 2009年东、中、西部地区规模以上纺织企业主要经济指标增长情况

指标	工业总产值 (1~12月)		利润总额 (1~11月)	
	本年累计 (亿元)	同比增长 (%)	本年累计 (亿元)	同比增长 (%)
全国	37979.89	10.30	1331.49	25.39
东部	31956.67	8.81	1111.16	21.28
中部	4319.97	18.17	179.06	44.95
西部	1703.25	20.91	41.26	86.76

资料来源：国家统计局、中国纺织工业协会统计中心



中国纺织工业发展报告

CHINA TEXTILE INDUSTRY DEVELOPMENT REPORT

2009/2010

中国纺织工业协会 编著

 中国纺织出版社

《2009/2010 中国纺织工业发展报告》

编辑委员会

主任：杜钰洲

副主任：许坤元 王天凯 季国标 陈树津 杨东辉 高 勇

张延恺 孙瑞哲 徐文英 杨纪朝 宋冬菊 李少苓

委员：（按姓氏笔画排列）

弋 辉 王 庆 王久新 王树田 叶志民 许吉祥

李金宝 李进才 李陵申 刘慧兰 朱民儒 孙淮滨

陈大鹏 杨世滨 杨兆华 杨 峻 於荣赓 张世平

郑植艺 赵 强 徐迎新 徐新荣 夏令敏 倪阳生

袁红萍 彭燕丽 蒋衡杰 魏 林

特约撰稿人：杜钰洲 孙瑞哲 姚 穆

撰稿人：（按文章先后顺序）

孙淮滨 赵明霞 吴文静 张 曼 黄潇瑾 马 琳

黄淑媛 廖梦虎 李 昕 林 琳 林光兴 刘 嘉

魏启雄 李燕立 孙绍波 田 丽 冯 莉 刘慧兰

顾庆良 杨 峻 张 辉 张 威 李质仙 华 珊

张洪洲 张克强 钱尧年

中国纺织经济研究中心策划编辑

主 编：孙淮滨

副主编：刘慧兰 黄承平 吴 迪

编辑部：张国和 于立新 夏 雪 田 丽 赵明霞 李 靖

黄耿华

发行部：夏 雪 刘 颖 侯晓春



内容提要

《中国纺织工业发展报告》是我国唯一一部集中反映纺织工业及其各行业年度发展与趋势的研究报告，即“中国纺织白皮书”。该书2009 / 2010年版主要内容包括：中国纺织工业现状与趋势综合分析；中国纺织11个行业包括化学纤维、棉纺织、毛纺织、丝绸、麻纺织、印染、针织、服装、家用纺织品、产业用纺织品、纺织机械年度行业状况与展望；《纺织工业调整和振兴规划》及其实施指导意见；纺织行业科技创新；品牌建设；行业重大问题研究；课题报告；原料供求；行业新闻与年度统计资料等内容。《中国纺织工业发展报告》主要面向国内外纺织及相关企业，国内外金融与投资、贸易与咨询、科研与教育机构，以及各级政府综合管理部门和行业社团组织。为全面、客观了解中国纺织工业发展状况与趋势，提供权威性指南，为相关企业、部门机构科学决策和国家宏观经济管理提供可靠依据，极具研究和收藏价值。

Abstract:

China Textile Industry Development Report, a White Print for China Textile Industry, is the only report that reflects the annual development trend of individual sectors within the China textile industry. The main contents of the 2009/2010 edition including the following:

- An analysis of the performance of China textile industry in 2009 as well as its development trend in 2010
- A review and prospect of the 11 sectors of China textile industry including chemical fiber, cotton textile, wool textile, silk, bast fiber textile, printing and dyeing, knitting, apparel, home textile, industrial textile and textile machinery
- Adjustment and Revitalization Plan of Textile Industry
- The technology development
- Branding
- Major issues and problems China textile industry faces
- Research reports
- Raw material supply
- News
- Annual statistics

The target readers of the report are mainly working overseas and domestic textile enterprises, departments of finance, investment, textile trade, scientific research and education, within the government and textile industrial associations and organizations. The report provides an authoritative guide for all textile organizations related and it is highly collectable.

目 录 Contents

行业运行 Industry

纺织工业 Textile Industry	2
化纤业 Chemical Fiber Industry	12
棉纺织业 Cotton Textile Industry	22
毛纺织业 Wool Textile Industry	29
丝绸业 Silk Industry	47
麻纺织业 Bast and Linen Fiber Textile Industry	58
印染业 Printing and Dyeing Industry	65
针织业 Knitting Industry	73
服装业 Apparel Industry	83
家用纺织品业 Home Textile Industry	96
产业用纺织品业 Technical Textile Industry	103
纺织机械制造业 Textile Machinery Manufacturing Industry	107

振兴规划 Adjustment and Revitalization Plan

纺织工业调整和振兴规划	118
Adjustment and Revitalization Plan of Textile Industry	
关于进一步加强纺织企业管理的指导意见	127
Guideline on Enhancing the Management of Textile Enterprises	
关于加快推进服装家纺自主品牌建设的指导意见	131
Guideline on Promoting the Development of Apparel and Home Textile Brand	
关于纺织机械工业结构调整的指导意见	134
Guideline on Industrial Adjustment on Textile Machinery Manufacturing Industry	