



高职高专“十一五”规划教材

# 应用数学

## 基础

第二版

周美秀 孙妍 王芳 主编



化学工业出版社

高职高专“十一五”规划教材

# 应用数学 **基础**

第二版

周美秀 孙妍 王芳 主编

马刚英 苗慧 副主编



化学工业出版社

·北京·

本书是根据教育部制定的《高职高专教育高等数学课程教学基本要求》编写的。全书始终贯彻“以应用为目的、以够用为度”的精神，在编排上注重突出数学课程循序渐进、由浅入深的特点。

本书主要内容有：函数与极限、导数与微分、导数的应用、不定积分与定积分、常微分方程、拉普拉斯变换、无穷级数、线性代数初步、Mathematica 教程初步。

本书可作为高职高专工科及经济类专业基础课教材，也可作为成人教育或专升本教材。

### 图书在版编目 (CIP) 数据

应用数学基础/周美秀, 孙妍, 王芳主编. —2 版.

北京: 化学工业出版社, 2010. 8

高职高专“十一五”规划教材

ISBN 978-7-122-08882-6

I. 应… II. ①周…②孙…③王… III. 应用数学-高等学校: 技术学院-教材 IV. O29

中国版本图书馆 CIP 数据核字 (2010) 第 117563 号

---

责任编辑: 于 卉 陆雄鹰

文字编辑: 管景岩

责任校对: 顾淑云

装帧设计: 关 飞

---

出版发行: 化学工业出版社 (北京市东城区青年湖南街 13 号 邮政编码 100011)

印 刷: 北京市振南印刷有限责任公司

装 订: 三河市宇新装订厂

787mm×1092mm 1/16 印张 20 $\frac{1}{2}$  字数 530 千字 2010 年 9 月北京第 2 版第 1 次印刷

---

购书咨询: 010-64518888 (传真: 010-64519686) 售后服务: 010-64518899

网 址: <http://www.cip.com.cn>

凡购买本书, 如有缺损质量问题, 本社销售中心负责调换。

---

定 价: 36.00 元

版权所有 违者必究

# 前 言

---

本书是在第一版的基础上修订的，第一版的教材较好地体现了高职教育的特点，修订版为了更好地突出实用性，在第一版的基础上删减了“空间向量与空间解析几何、多元函数微分学、多元函数积分学、概率论与数理统计”四章内容，增加了第9章“Mathematica 教程初步”，并在一些章节后面添加了数学阅读材料，以扩展学生的数学知识面，使其更加适合教学的需要。

参加本书编写的有：周美秀（第1、8、9章）、孙妍（第5~8章）、王芳（第2~4章）、马刚英（第1章）、洪欢（第2章）、苗慧（第3章）、黄孙琴（第4章）、丁士荣（第5章）、刘明秀（第6章）、王欣阵（第7章）。本书由周美秀、孙妍、王芳任主编，马刚英、苗慧任副主编。

在本书的编写过程中，得到了浙江长征职业技术学院领导的大力支持和有关专家、同行的帮助，得到了化学工业出版社的大力支持，在此一并致谢。

由于编者水平所限，书中难免有不妥之片，敬请读者批评指正。

编 者

2010年6月

# 第一版前言

随着高等职业技术教育的发展，教学过程中需要适合高等教育特点，突出“以应用为目的，以够用为度”的原则，加强对学生应用意识及兴趣能力的培养，开发学生的数学思维的高等数学教材。为此，我们根据教育部制定的《高职高专教育高等数学课程教学基本要求》编写了这本教材。

本书的编写原则是注重实际应用，注意淡化数学理论推导，强化数学实践能力培养。内容选取以必需、够用为度；处理方法尽量做到立意创新。内容编排按照由浅入深、由易到难、由具体到抽象，循序渐进的原则进行。力求做到概念清楚，条理清晰，便于读者理解和掌握，同时也注意对读者基本运算能力的培养。

本书具有以下特点：

1. 本书采用模块式编写，因而适用面比较宽，各校可以根据学生特点和专业需要选取若干模块组织教学。

2. 本书以强化数学知识的应用为目的，将有重要应用的“元素法”贯穿于微分学、积分学和微分方程之中。对于极限问题，只要求读者掌握极限的思想方法，并将极限作为工具运用于整个微积分学之中。因此，这部分内容大都采用直观描述的方法。希望读者能够应用极限的思想，研究工程技术上的实际问题。

3. 为了加强应用意识，对欲讨论的问题，多数以生产、生活中的实例引入，展示数学应用的广泛性，也使读者初步掌握建立数学模型的方法。

4. 线性代数一般说来是比较抽象的。本书采用比较直观的方法定义高阶行列式，讨论矩阵的逆和秩、线性方程组的解法，使得这部分内容容易学易记易理解，便于读者掌握。

参加本书编写的有：洪欢（第一章），苗慧（第二章），王芳（第三、五、九、十章），王欣阵（第四章），孙妍（第六、七、八、十二章），黄孙琴（第十一章），马刚英（第十二章）。本书由孙妍、王芳任主编，马刚英、苗慧任副主编。

在本书的编写过程中，得到了浙江长征职业技术学院领导和基础部刘东主任的大力支持以及高等数学教研室主任丁士荣老师的帮助，得到了化学工业出版社的大力支持，在此一并致谢。

由于编者水平所限，加之时间仓促，书中不妥之处在所难免，敬请读者批评指正。

编者

2008年5月

# 目 录

<b>第 1 章 函数 极限 连续</b> .....	1
1.1 函数 .....	1
1.1.1 函数的概念 .....	1
1.1.2 分段函数 .....	5
1.1.3 函数的几种特性 .....	5
1.1.4 复合函数和初等函数 .....	7
1.1.5 函数模型的建立 .....	13
思考题 .....	14
习题 1.1 .....	14
1.2 极限 .....	15
1.2.1 数列的极限 .....	15
1.2.2 函数的极限 .....	16
1.2.3 无穷小量与无穷大量 .....	19
思考题 .....	20
习题 1.2 .....	20
1.3 极限的运算 .....	21
1.3.1 极限的四则运算法则 .....	21
1.3.2 两个重要极限 .....	24
1.3.3 无穷小量的比较 .....	27
思考题 .....	29
习题 1.3 .....	29
1.4 函数的连续性 .....	30
1.4.1 函数连续性的定义 .....	30
1.4.2 初等函数的连续性 .....	34
1.4.3 闭区间上连续函数的性质 .....	34
思考题 .....	35
习题 1.4 .....	35
阅读材料 .....	36
<b>第 2 章 导数与微分</b> .....	39
2.1 导数的概念 .....	39
2.1.1 变化率问题举例 .....	39
2.1.2 导数的定义及几何意义 .....	41
2.1.3 函数的可导性与连续性 .....	43
2.1.4 导数基本公式 .....	43
习题 2.1 .....	45
2.2 导数的运算 .....	46
2.2.1 函数的和、差、积、商的求导 法则 .....	46
2.2.2 反函数的求导法则 .....	48
2.2.3 复合函数的求导法则 .....	50
2.2.4 隐函数及由参数方程所确定的函 数的求导法则 .....	52
2.2.5 高阶导数 .....	55
习题 2.2 .....	58
2.3 函数的微分及其应用 .....	59
2.3.1 微分的定义 .....	59
2.3.2 微分的几何意义 .....	61
2.3.3 微分的运算 .....	61
2.3.4 微分在近似计算中的应用 .....	62
习题 2.3 .....	63
<b>第 3 章 导数的应用</b> .....	64
3.1 微分中值定理 .....	64
3.1.1 罗尔定理 .....	64
3.1.2 拉格朗日定理 .....	65
3.1.3 柯西定理 .....	66
习题 3.1 .....	66
3.2 罗必达法则 .....	67
3.2.1 “ $\frac{0}{0}$ ”型未定式 .....	67
3.2.2 “ $\frac{\infty}{\infty}$ ”型未定式 .....	68
3.2.3 其他类型未定式 .....	69
习题 3.2 .....	71
3.3 函数的单调性及其极值 .....	71
3.3.1 函数单调性的判定 .....	72
3.3.2 函数的极值 .....	74
习题 3.3 .....	77
3.4 曲线的凹向和拐点 函数图形的 描绘 .....	77
3.4.1 曲线的凹向及其判定 .....	78
3.4.2 曲线的拐点 .....	79
3.4.3 曲线的渐近线 .....	80
3.4.4 函数图形的描绘 .....	80
习题 3.4 .....	83

3.5 函数的最大值和最小值	83	4.8 定积分在物理方面的应用	138
3.5.1 函数在闭区间上的最大值与最 小值	83	4.8.1 变力沿直线所做的功	139
3.5.2 应用问题举例	84	4.8.2 液体的压力	140
习题 3.5	86	习题 4.8	140
3.6 导数在经济分析中的应用	87	<b>第 5 章 常微分方程</b>	141
3.6.1 边际分析	87	5.1 微分方程的基本概念	141
3.6.2 弹性分析	88	5.1.1 引例	141
习题 3.6	89	5.1.2 微分方程的基本概念	142
<b>第 4 章 积分学及其应用</b>	91	5.1.3 微分方程解的几何意义	143
4.1 不定积分的概念与性质	91	习题 5.1	143
4.1.1 原函数的概念	91	5.2 可分离变量的微分方程 齐次微分 方程	144
4.1.2 不定积分的定义	92	5.2.1 可分离变量的微分方程	144
4.1.3 不定积分的几何意义	93	5.2.2 齐次微分方程	145
4.1.4 不定积分的性质	93	习题 5.2	147
4.1.5 不定积分的基本公式	94	5.3 一阶线性微分方程	148
习题 4.1	97	5.3.1 一阶线性微分方程的概念	148
4.2 定积分的概念与性质	97	5.3.2 一阶齐次线性微分方程的解法	148
4.2.1 引例	97	5.3.3 一阶非齐次线性微分方程的 解法	149
4.2.2 定积分的概念	100	习题 5.3	152
4.2.3 定积分的几何意义	101	5.4 二阶常系数齐次线性微分方程	152
4.2.4 定积分的性质	102	5.4.1 二阶常系数齐次线性微分方程的 概念	152
习题 4.2	104	5.4.2 二阶常系数齐次线性微分方程解 的结构	152
4.3 微积分基本定理	104	5.4.3 二阶常系数齐次线性微分方程的 解法	153
4.3.1 积分上限函数	104	习题 5.4	156
4.3.2 微积分基本定理	106	5.5 二阶常系数非齐次线性微分方程	156
习题 4.3	108	5.5.1 二阶常系数非齐次线性微分方程 解的结构	156
阅读材料	109	5.5.2 二阶常系数非齐次线性微分方程 的解法	157
4.4 积分法	110	习题 5.5	161
4.4.1 换元积分法	110	5.6 常微分方程的应用举例	161
4.4.2 分部积分法	118	习题 5.6	165
4.4.3 有理函数的积分	122	<b>第 6 章 拉普拉斯变换</b>	166
习题 4.4	124	6.1 拉普拉斯变换的基本概念	166
4.5 广义积分	125	6.1.1 拉氏变换的基本概念	166
4.5.1 无限区间上的广义积分	125	6.1.2 工程中常用的两个函数及其拉氏 变换	168
4.5.2 无界函数的广义积分	127	习题 6.1	170
习题 4.5	129		
4.6 定积分在几何上的应用	129		
4.6.1 定积分的微元法	129		
4.6.2 平面图形的面积	130		
4.6.3 体积	133		
习题 4.6	136		
4.7 定积分在经济上的应用	136		
习题 4.7	138		

6.2 拉普拉斯变换的性质 .....	171	8.1.2 $n$ 阶行列式 .....	229
习题 6.2 .....	174	习题 8.1 .....	231
6.3 拉普拉斯变换的逆变换 .....	174	8.2 行列式的性质与计算 .....	232
习题 6.3 .....	177	8.2.1 行列式的性质 .....	232
6.4 拉普拉斯变换应用举例 .....	178	8.2.2 行列式的计算 .....	235
6.4.1 解常系数线性微分方程 .....	178	习题 8.2 .....	237
6.4.2 线性系统的传递函数 .....	180	8.3 克莱姆法则 .....	237
习题 6.4 .....	182	习题 8.3 .....	242
<b>第 7 章 无穷级数</b> .....	184	8.4 矩阵的概念与运算 .....	243
7.1 数项级数的概念和性质 .....	184	8.4.1 矩阵的概念 .....	243
7.1.1 引例 .....	184	8.4.2 矩阵的运算 .....	246
7.1.2 数项级数的基本概念 .....	185	习题 8.4 .....	252
7.1.3 数项级数的基本性质 .....	188	8.5 逆矩阵与初等变换 .....	253
7.1.4 数项级数收敛的必要条件 .....	189	8.5.1 逆矩阵 .....	253
习题 7.1 .....	190	8.5.2 矩阵的初等变换 .....	256
7.2 数项级数的审敛法 .....	190	习题 8.5 .....	263
7.2.1 正项级数及其审敛法 .....	190	8.6 矩阵的秩 .....	263
7.2.2 交错级数及其审敛法 .....	195	8.6.1 矩阵的秩的概念 .....	263
7.2.3 绝对收敛与条件收敛 .....	196	8.6.2 初等行变换求矩阵的秩 .....	264
习题 7.2 .....	197	习题 8.6 .....	265
7.3 幂级数 .....	198	8.7 线性方程组解的判定 .....	265
7.3.1 函数项级数的概念 .....	198	8.7.1 高斯消元法 .....	265
7.3.2 幂级数及其敛散性 .....	199	8.7.2 线性方程组解的判定 .....	269
7.3.3 幂级数在收敛区间上的性质 .....	203	习题 8.7 .....	275
习题 7.3 .....	204	<b>第 9 章 Mathematica 教程初步</b> .....	276
7.4 函数的幂级数展开式 .....	205	9.1 Mathematica 基础 .....	276
7.4.1 泰勒级数 .....	205	9.1.1 Mathematica 的主要特点和 功能 .....	276
7.4.2 函数展开成幂级数 .....	206	9.1.2 Mathematica 入门 .....	277
7.4.3 幂级数展开式在近似计算中的 应用 .....	210	9.1.3 算术运算 .....	278
习题 7.4 .....	211	9.1.4 代数运算 .....	278
7.5 傅里叶级数 .....	211	思考题 .....	279
7.5.1 三角级数 三角函数系的正 交性 .....	211	习题 9.1 .....	279
7.5.2 周期为 $2\pi$ 的函数展开成傅里叶 级数 .....	214	9.2 用 Mathematica 进行函数运算 .....	279
7.5.3 正弦级数和余弦级数 .....	219	9.2.1 常用函数 .....	279
7.5.4 任意区间上的函数展开为傅里叶 级数 .....	222	9.2.2 变量 .....	280
习题 7.5 .....	224	9.2.3 自定义函数 .....	281
<b>第 8 章 线性代数初步</b> .....	225	思考题 .....	282
8.1 行列式的定义 .....	225	习题 9.2 .....	282
8.1.1 二阶、三阶行列式 .....	225	9.3 用 Mathematica 进行极限运算 .....	282
		思考题 .....	284
		习题 9.3 .....	284
		9.4 用 Mathematica 进行导数运算 .....	284
		9.4.1 求一元函数导数 .....	285



9.4.2 求高阶导数 .....	286	思考题 .....	296
9.4.3 求由参数方程确定的函数的 导数 .....	286	习题 9.8 .....	296
9.4.4 求隐函数的导数 .....	287	9.9 用 Mathematica 进行线性代数运算 ...	296
思考题 .....	287	9.9.1 矩阵的生成 .....	296
习题 9.4 .....	287	9.9.2 矩阵基本运算 .....	297
9.5 用 Mathematica 进行导数应用运算 ...	287	9.9.3 矩阵的秩与线性方程组 .....	298
习题 9.5 .....	289	习题 9.9 .....	299
9.6 用 Mathematica 进行一元函数的积分 运算 .....	289	<b>习题参考答案</b> .....	301
思考题 .....	291	<b>附录</b> .....	316
习题 9.6 .....	291	附录一 几种常见曲线 .....	316
9.7 用 Mathematica 进行微分方程运算 ...	291	附录二 积分表 .....	318
思考题 .....	292	附录三 拉氏变换表 .....	321
习题 9.7 .....	292	<b>参考文献</b> .....	323
9.8 用 Mathematica 进行级数及拉普拉斯 变换运算 .....	293		

# 第 1 章 函数 极限 连续

## 本章学习目标

了解反函数的概念, 函数的单调性、奇偶性、有界性、周期性的概念, 左、右极限的概念, 无穷小、无穷大的概念, 闭区间上连续函数的性质;

熟悉函数、基本初等函数、复合函数、初等函数、分段函数的概念, 需求函数与供给函数的概念, 函数极限的定义, 无穷小的性质, 函数在一点连续的概念, 初等函数的连续性;

掌握复合函数的复合过程, 极限的四则运算法则;

会用函数关系描述经济问题, 会建立简单的数学模型, 会对无穷小进行比较, 用两个重要极限求极限, 求连续函数和分段函数的极限.

初等数学的研究对象基本上是不变的量, 其方法是加、减、乘、除; 而高等数学则以变量和函数为研究对象, 主要研究方法是极限的方法. 本章将主要介绍函数、极限和函数的连续性等基本概念以及它们的一些性质.

## 1.1 函数

### 1.1.1 函数的概念

(1) 常量与变量 我们在观察各种自然现象或研究实际问题的时候, 常常会遇到各种不同的量, 这些量一般可分为两种: 有一些量在我们所考察的过程中不发生变化, 也就是保持一定的数值, 这种量称为常量; 还有一些量在这一过程中会发生变化, 也就是可以取不同的数值, 这种量称为变量. 比如, 自由落体的下降时间和下降距离是变量, 而落体的质量是常量.

**注意:** 一个量是常量还是变量依赖于所考察的过程. 比如, 一个学生所在班级的学生数量, 在本学期内一般是常量, 而从长远来看, 则是变量.

通常用字母  $a, b, c$  表示常量, 用字母  $x, y, z$  表示变量. 变量的变化范围叫做变量的变动区域, 有一类变量可以取介于两个实数之间的任意实数, 称为连续变量, 连续变量的变动区域常用区间表示.

为了便于以后的学习, 我们引入一种特殊的区间——邻域的概念.

**定义 1.1.1** 以  $a$  为中心的任一开区间称为点  $a$  的邻域. 如, 当  $\delta > 0$  时,  $(a - \delta, a + \delta)$  就是  $a$  的一个邻域, 称为  $a$  的  $\delta$  邻域, 记为  $U(a, \delta)$ , 即

$$U(a, \delta) = \{x \mid a - \delta < x < a + \delta\}$$

点  $a$  称为这个邻域的中心,  $\delta$  称为这个邻域的半径, 如图 1-1-1.




图 1-1-1

除去  $a$  的  $\delta$  邻域的中心  $a$ , 称为  $a$  的去心  $\delta$  邻域, 如图 1-1-2, 记为  $\hat{U}(a, \delta)$ , 即

$$\hat{U}(a, \delta) = \{x \mid 0 < |x - a| < \delta\}$$




图 1-1-2

集合  $\{x \mid 0 < x - a < \delta\}$  称为  $a$  的  $\delta$  右邻域, 集合  $\{x \mid -\delta < x - a < 0\}$  称为  $a$  的  $\delta$  左邻域.

(2) 函数的概念 在同一现象所碰到的各种变量中, 通常并不都是独立变化的, 它们之间存在着依赖关系. 我们考察几个具体例子.

**【例 1.1.1】自由落体运动** 设落体下落的时间为  $t$ , 下降距离为  $s$ . 根据自由落体公式得

$$s = \frac{1}{2}gt^2$$

其中  $g$  为重力加速度. 这个公式指出了自由落体运动中, 落体的下降距离  $s$  和时间  $t$  的依赖关系.

假定物体着地的时刻为  $t = T$ , 那么当  $t$  取  $[0, T]$  上任一值时, 由上式就可以确定下降距离  $s$  的相应数值.

**【例 1.1.2】** 生产某种产品的固定成本为 3000 元, 每生产一件产品, 成本增加 60 元, 那么该种产品的总成本  $C$  和产量  $Q$  的关系可由下式给出:

$$C = 3000 + 60Q$$

当产量  $Q$  取任何一个合理值时, 总成本  $C$  有确定的数值与之对应.

在上面两个例子中, 我们抽去所考虑的量的实际意义, 可以发现它们都表达了两个变量之间的相依关系, 根据这种相依关系, 当其中一个变量取其变化范围内任一数值时, 另一个变量就有确定的值与之对应. 两个变量间的这种对应关系就是函数概念的实质.

**定义 1.1.2** 设  $x$  和  $y$  是两个变量, 若当变量  $x$  在非空数集  $D$  内任取一数值时, 变量  $y$  依照某一规则  $f$  总有一个确定的数值与之对应, 则称变量  $y$  为变量  $x$  的函数, 记作  $y = f(x)$ .

这里,  $x$  称为自变量,  $y$  称为因变量或函数. 集合  $D$  称为函数的定义域, 相应的  $y$  值的集合则称为函数的值域.  $f$  是函数符号, 它表示  $y$  与  $x$  的对应规则.

**注:** ① 记号  $f$  和  $f(x)$  的含义是有区别的, 前者表示自变量  $x$  和因变量  $y$  之间的对应法则, 而后者表示与自变量  $x$  对应的函数值. 但为了叙述方便, 习惯上常用记号 “ $f(x), x \in D$ ” 或 “ $y = f(x), x \in D$ ” 来表示定义在  $D$  上的函数, 这时应理解为由它所确定的函数  $f$ .

② 函数  $y = f(x)$  中表示对应关系的记号  $f$  也可改用其他字母, 例如 “ $F$ ”, “ $\varphi$ ” 等. 此时函数就记作  $y = F(x), y = \varphi(x)$ .

③ 函数的定义域通常按以下两种情形来确定: 一种是对有实际背景的函数, 根据实际背景中变量的实际意义确定, 如例 1.1.1 中定义域就是  $[0, T]$ , 而例 1.1.2 中定义域为  $D = \{n \mid n \in \mathbb{Z}, n \geq 0\}$ ; 另一种是抽去函数的事件背景, 而只研究函数表达式时, 其定义域就是使表达式有意义的一切数.

**【例 1.1.3】** 求下列函数的定义域

$$(1) f(x) = \frac{3}{5x^2 + 2x};$$

$$(2) f(x) = \frac{1}{\sqrt{9-x^2}};$$

$$(3) f(x) = \lg(4x-3);$$

$$(4) f(x) = \arcsin(2x-3);$$

$$(5) f(x) = \sqrt{3+2x-x^2} + \ln(x-2).$$

**解** (1) 在分式  $\frac{3}{5x^2+2x}$  中, 分母不能为零, 所以  $5x^2+2x \neq 0$ ,

解得  $x \neq -\frac{2}{5}$ , 且  $x \neq 0$ ,

即定义域为  $(-\infty, -\frac{2}{5}) \cup (-\frac{2}{5}, 0) \cup (0, +\infty)$ .

(2) 在偶次根式中, 被开方式必须大于等于零, 所以有  $9-x^2 \geq 0$ ,

解得  $-3 \leq x \leq 3$ , 又因为分母不能为零, 所以  $-3 < x < 3$ ,

即定义域为  $(-3, 3)$ .

(3) 在对数式中, 真数必须大于零, 所以有  $4x-3 > 0$ ,

解得  $x > \frac{3}{4}$ ,

即定义域为  $(\frac{3}{4}, +\infty)$ .

(4) 反正弦或反余弦函数中式子的绝对值必须小于等于 1, 所以  $-1 \leq 2x-3 \leq 1$ ,

解得  $1 \leq x \leq 2$ ,

即定义域为  $[1, 2]$ .

(5) 该函数为偶次根式和对数式的代数, 此时函数的定义域应为这两部分定义域的交集, 即为满足不等式组

$$\begin{cases} 3+2x-x^2 \geq 0 \\ x-2 > 0 \end{cases} \text{ 的 } x \text{ 值的全体.}$$

解此不等式组, 得其定义域为  $(2, 3]$ .

当自变量  $x$  在其定义域内取定某确定值  $x_0$  时, 因变量  $y$  按照所给函数关系  $y = f(x)$  求

出的对应值  $y_0$  叫做当  $x = x_0$  时的函数值, 记作  $y|_{x=x_0}$  或  $f(x_0)$ .

**【例 1.1.4】** 已知  $f(x) = \frac{1-x}{1+x}$ , 求:  $f(0)$ ,  $f\left(\frac{1}{2}\right)$ ,  $f(-x)$ ,  $f\left(\frac{1}{x}\right)$ ,  $f(x+1)$ ,  $f(x^2)$ .

$$\begin{aligned} \text{解} \quad f(0) &= \frac{1-0}{1+0} = 1, \\ f\left(\frac{1}{2}\right) &= \frac{1-\frac{1}{2}}{1+\frac{1}{2}} = \frac{1}{3}, \\ f(-x) &= \frac{1-(-x)}{1+(-x)} = \frac{1+x}{1-x}, \\ f\left(\frac{1}{x}\right) &= \frac{1-\frac{1}{x}}{1+\frac{1}{x}} = \frac{x-1}{x+1}, \\ f(x+1) &= \frac{1-(x+1)}{1+(x+1)} = \frac{-x}{2+x}, \\ f(x^2) &= \frac{1-x^2}{1+x^2}. \end{aligned}$$

从函数的定义可以看出, 构成函数的要素是定义域  $D$  及对应法则  $f$ . 如果两个函数的定义域相同, 对应法则也相同, 那么这两个函数就是相同的, 否则就是不同的.

**【例 1.1.5】** 研究  $y = x$  与  $y = \frac{x^2}{x}$  是否为同一函数.

**解**  $y = x$  的定义域为  $(-\infty, +\infty)$ , 而  $y = \frac{x^2}{x}$  的定义域为  $(-\infty, 0) \cup (0, +\infty)$ .

虽然这两个函数在  $(-\infty, 0) \cup (0, +\infty)$  上的值是相同的, 但由于它们的定义域不同, 因而不是同一函数.

**【例 1.1.6】** 研究  $y = |1-x|$  与  $y = \sqrt{(1-x)^2}$  是否为同一函数.

**解**  $y = |1-x|$  与  $y = \sqrt{(1-x)^2}$  的定义域均为  $(-\infty, +\infty)$ , 并且对于  $(-\infty, +\infty)$  中的任意一个  $x$ , 对应的函数值都相等, 因此两者是同一函数.

常用的函数表示法有解析法 (又称公式法)、表格法和图形法, 现用下面三个例子说明.

①  $y = \frac{\sqrt{3-x^2}}{(x-1)(x-2)}$ , 这是一个用解析法表示的函数. 这个函数的定义域是  $(-\sqrt{3}, 1) \cup (1, \sqrt{3})$ . 在这个集合中的每一个  $x$ , 都可以通过公式计算得到函数  $y$  的相应值.

② 某商店一年中各月份毛线的销售量 (单位:  $10^2 \text{ kg}$ ) 的关系如表 1-1-1 所示.

表 1-1-1

月份 $x$	1	2	3	4	5	6	7	8	9	10	11	12
销售量 $y$	82	91	45	45	9	6	7	15	84	161	145	123

这是用表格表示的函数. 当自变量  $x$  取 1~12 之间的任一整数时, 从表格中可以找到  $y$

的对应值.

③ 图 1-1-3 是气象站用自动温度记录仪记录下来的某地一昼夜气温变化曲线.

这是用图形表示的函数. 气温  $T$  和时间  $t$  的函数关系是由曲线给出的, 当  $t$  取  $0 \sim 24$  中的任意一个数时, 在曲线上都能找到确定的  $T$  与之对应. 如, 当  $t = 10$  时, 气温  $T = 19^\circ\text{C}$ .

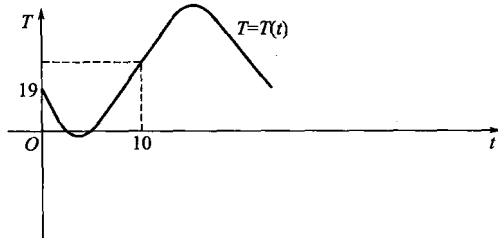


图 1-1-3

### 1.1.2 分段函数

把定义域分为若干部分, 每一部分表达式不同的函数称为分段函数. 例如绝对值函数可以表示成

$$y = |x| = \begin{cases} x & x \geq 0 \\ -x & x < 0 \end{cases}$$

这就是一个分段函数.

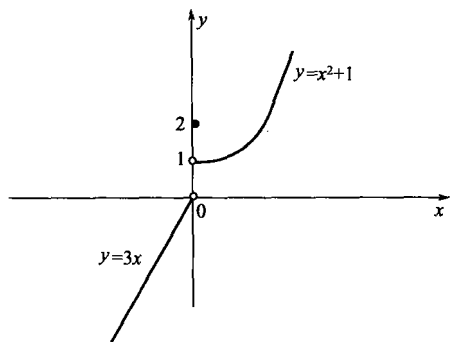


图 1-1-4

**【例 1.1.7】** 设函数

$$y = f(x) = \begin{cases} x^2 + 1 & x > 0 \\ 2 & x = 0 \\ 3x & x < 0 \end{cases}$$

当  $x$  取  $(0, +\infty)$  内的值时,  $y$  的值由表达式  $y = x^2 + 1$  来计算; 当  $x = 0$  时,  $y = 2$ ; 当  $x$  取  $(-\infty, 0)$  内的值时,  $y$  的值由表达式  $y = 3x$  来计算, 如图 1-1-4 所示.

如:  $f(2) = 2^2 + 1 = 5$ ,  $f(-1) = 3 \times (-1) = -3$ .

**【例 1.1.8】** 设函数

$$f(x) = \begin{cases} \cos x & -4 \leq x < 2 \\ 1 & 2 \leq x < 3 \\ 4x + 1 & x \geq 3 \end{cases}$$

求  $f(-\pi)$ ,  $f(2)$ ,  $f(3.5)$  及函数的定义域.

解 因为  $-\pi \in [-4, 2)$ , 所以  $f(-\pi) = \cos(-\pi) = -1$ ;

因为  $2 \in [2, 3)$ , 所以  $f(2) = 1$ ;

因为  $3.5 \in [3, +\infty)$ , 所以  $f(3.5) = 4 \times (3.5) + 1 = 15$ ;

函数  $f(x)$  的定义域为  $[-4, +\infty)$ .

### 1.1.3 函数的几种特性

#### (1) 函数的单调性

**定义 1.1.3** 设函数  $y = f(x)$  在区间  $(a, b)$  内有定义, 如果对于  $(a, b)$  内的任意两点  $x_1$  和  $x_2$ , 当  $x_1 < x_2$  时, 有  $f(x_1) < f(x_2)$  (或  $f(x_1) > f(x_2)$ ), 则称函数  $f(x)$  在  $(a, b)$  内是单调增加 (或单调减少) 的.

单调增加函数与单调减少函数统称为单调函数. 如图 1-1-5 和图 1-1-6 所示.

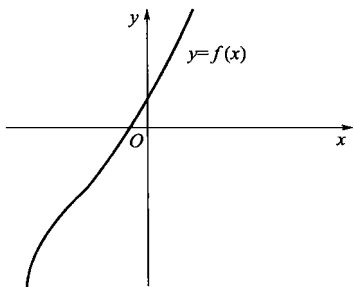


图 1-1-5

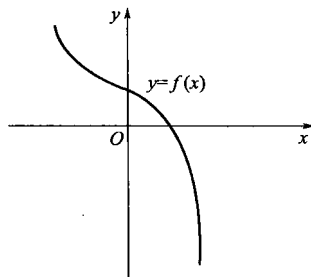


图 1-1-6

**【例 1.1.9】** 验证函数  $y = x - 2$  在区间  $(-\infty, +\infty)$  内是单调增加的.

**证** 在区间  $(-\infty, +\infty)$  内任取两点  $x_1 < x_2$ , 于是  $f(x_1) - f(x_2) = (x_1 - 2) - (x_2 - 2) = x_1 - x_2 < 0$ , 即  $f(x_1) < f(x_2)$ ,

所以  $y = x - 2$  在区间  $(-\infty, +\infty)$  内是单调增加的.

## (2) 函数的奇偶性

**定义 1.1.4** 设函数  $y = f(x)$  在集合  $D$  上有定义, 如果对任意的  $x \in D$ , 恒有  $f(-x) = f(x)$  (或  $f(-x) = -f(x)$ ), 则称  $f(x)$  为偶函数 (或奇函数).

由定义可知, 对任意的  $x \in D$ , 必有  $-x \in D$ , 否则,  $f(-x)$  没有意义. 因此函数具有奇偶性时, 其定义域必定是关于原点对称的.

偶函数的图像是关于  $y$  轴对称的, 如图 1-1-7; 奇函数的图像是关于原点对称的, 如图 1-1-8.

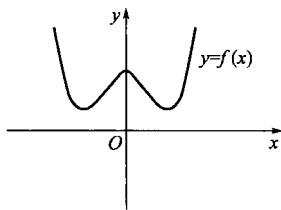


图 1-1-7

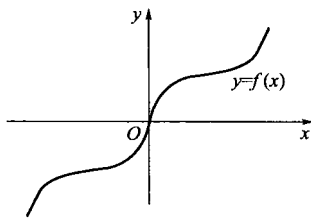


图 1-1-8

**【例 1.1.10】** 判断下列函数的奇偶性:

(1)  $f(x) = 3x^4 - 5x^2 + 7$ ;

(2)  $f(x) = 2x^2 + \sin x$ ;

(3)  $f(x) = \frac{1}{2}(a^{-x} - a^x)$  ( $a > 0, a \neq 1$ ).

**解** (1) 因为  $f(-x) = 3(-x)^4 - 5(-x)^2 + 7 = 3x^4 - 5x^2 + 7 = f(x)$   
所以  $f(x) = 3x^4 - 5x^2 + 7$  是偶函数.

(2) 因为  $f(-x) = 2(-x)^2 + \sin(-x) = 2x^2 - \sin x \neq f(x)$ ,

同样可以得到  $f(-x) \neq -f(x)$ ,

所以  $f(x) = 2x^2 + \sin x$  既非奇函数, 也非偶函数.

(3) 因为  $f(-x) = \frac{1}{2}(a^{-(-x)} - a^{-x}) = \frac{1}{2}(a^x - a^{-x}) = -\frac{1}{2}(a^{-x} - a^x) = -f(x)$

所以  $f(x) = \frac{1}{2}(a^{-x} - a^x)$  是奇函数.

### (3) 函数的周期性

**定义 1.1.5** 对于函数  $y = f(x)$ , 如果存在非零常数  $T$ , 使  $f(x) = f(x+T)$  恒成立, 则称此函数为周期函数.  $T$  称为周期.

若  $T$  为函数  $y = f(x)$  的周期, 则  $kT (k \in \mathbb{Z})$  也是函数  $y = f(x)$  的周期. 我们把满足  $f(x) = f(x+T)$  的最小正数  $T_0$  称为最小正周期.

如正弦函数  $y = \sin x$ ,  $2\pi$  就是它的一个周期, 因此,  $4\pi$  和  $-4\pi$  都是它的周期, 而  $2\pi$  是它的最小正周期.

### (4) 函数的有界性

**定义 1.1.6** 设函数  $y = f(x)$  在集合  $D$  上有定义, 如果存在一个正数  $M$ , 对于所有的  $x \in D$ , 恒有  $|f(x)| \leq M$ , 则称函数  $f(x)$  在  $D$  上是有界的. 如果不存在这样的正数  $M$ , 则称  $f(x)$  在  $D$  上是无界的.

如图 1-1-9, 函数  $y = f(x)$  在区间  $(a, b)$  内有界的几何意义是: 曲线  $y = f(x)$  在区间  $(a, b)$  内被限制在两条平行于  $x$  轴的直线之间.

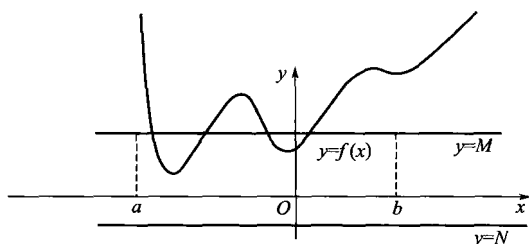


图 1-1-9

**注意:** ① 当一个函数  $y = f(x)$  在  $D$  上有界时, 正数  $M$  的取法是不唯一的. 如  $f(x) = \sin x$  在  $(-\infty, +\infty)$  上是有界的,  $|\sin x| \leq 1$ , 但我们也可以取  $M = 2$ , 即  $|\sin x| < 2$ . 事实上,  $M$  可以取大于等于 1 的一切实数.

② 有界性依赖于区间. 如函数  $f(x) = \frac{1}{x}$  在区间  $(1, 2)$  内是有界的, 而在开区间  $(0, 1)$  内是无上界的.

## 1.1.4 复合函数和初等函数

在中学, 我们已经学过六类基本初等函数, 在这里, 我们将它们系统地列出来, 并由此来定义复合函数和初等函数.

### 1.1.4.1 基本初等函数

(1) 常数函数  $y = c$  它的定义域是  $(-\infty, +\infty)$ , 它的图像是过点  $(0, c)$  平行于  $x$  轴的一条直线. 它是偶函数. 如图 1-1-10.

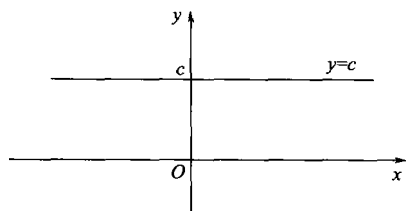


图 1-1-10

(2) 幂函数  $y = x^a$  ( $a$  为实数) 幂函数的情况比较复杂, 为了便于比较, 我们只讨论  $x \geq 0$  的情形.  $x < 0$  的情形可以在具体问题中由奇偶性得出.

当  $a > 0$  时, 函数的图像通过原点  $(0, 0)$  和点  $(1, 1)$ , 在  $(0, +\infty)$  内单调增加且无界, 如图 1-1-11.

当  $a < 0$ , 图像不过原点, 但仍通过点  $(1, 1)$ , 在  $(0, +\infty)$  内单调减少、无界, 曲线以  $x$  轴和  $y$  轴为渐近线, 如图 1-1-12.

(3) 指数函数  $y = a^x$  ( $a > 0, a \neq 1$ ) 它的定义域是  $(-\infty, +\infty)$ , 它的图像全部在  $x$



轴上方, 且通过点  $(0, 1)$ .

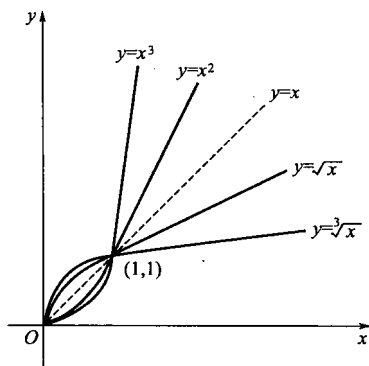


图 1-1-11

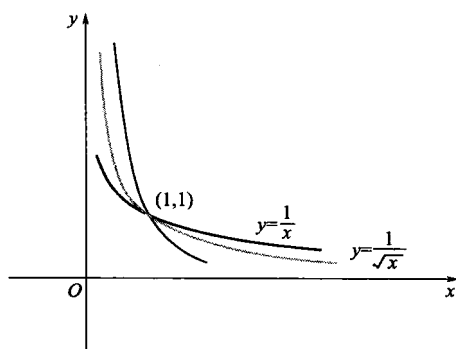


图 1-1-12

当  $a > 1$  时, 函数单调增加且无界, 曲线以  $x$  轴负半轴为渐近线;

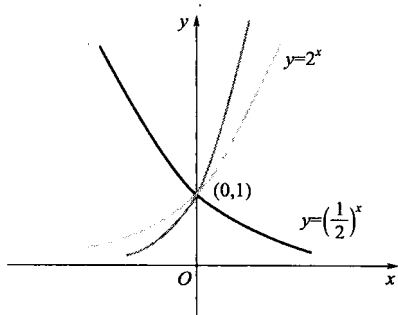


图 1-1-13

当  $0 < a < 1$  时, 函数单调减少且无界, 曲线以  $x$  轴正半轴为渐近线, 如图 1-1-13.

读者要特别注意指数函数和幂函数的区别: 在幂函数中, 自变量  $x$  在底数位置, 指数是常数; 而在指数函数中, 自变量  $x$  在指数位置, 底数是常数.

(4) 对数函数  $y = \log_a x$  ( $a > 0, a \neq 1$ ) 它的定义域是  $(0, +\infty)$ , 图像全部在  $y$  轴右方, 值域是  $(-\infty, +\infty)$ . 无论  $a$  取何值, 曲线都通过点  $(1, 0)$ .

当  $a > 1$  时, 函数单调增加且无界, 曲线以  $y$  轴负半轴为渐近线;

当  $0 < a < 1$  时, 函数单调减少且无界, 曲线以  $y$  轴正半轴为渐近线, 如图 1-1-14.

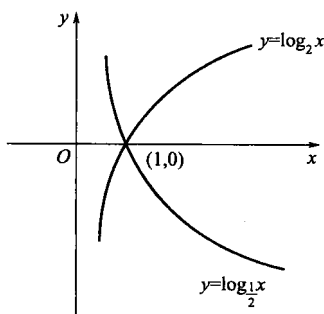


图 1-1-14

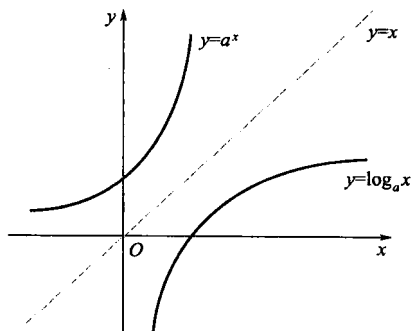


图 1-1-15

对数函数  $y = \log_a x$  和指数函数  $y = a^x$  互为反函数, 它们的图像关于  $y = x$  对称, 如图 1-1-15.

以无理数  $e = 2.7182818 \dots$  为底的对数函数  $y = \log_e x$  叫做自然对数函数, 简记作  $y = \ln x$ .

(5) 三角函数 在微积分中, 三角函数的自变量  $x$  采用弧度制, 角度和弧度之间的关系可利用公式