


阶梯围棋基础训练丛书 >>

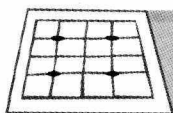
死活专项训练

从业余初段到3段

张杰 编著



 辽宁科学技术出版社



阶梯围棋基础训练丛书



死活专项训练

从业余初段到 3 段

张 杰 编著

学 校	
姓 名	

辽宁科学技术出版社

图书在版编目(CIP)数据

死活专项训练. 从业余初段到 3 段 / 张杰编著. —沈阳: 辽宁科学技术出版社, 2010.6
(阶梯围棋基础训练丛书)
ISBN 978-7-5381-6430-5

I. ①死… II. ①张… III. ①死活棋 (围棋) —基本知识 IV. ①G891.3

中国版本图书馆 CIP 数据核字 (2010) 第 072790 号

出版发行: 辽宁科学技术出版社

(地址: 沈阳市和平区十一纬路 29 号 邮编: 110003)

印刷者: 沈阳市新友印刷有限公司

经销者: 各地新华书店

幅面尺寸: 170mm × 240mm

印 张: 13

字 数: 295 千字

印 数: 1 ~ 5 000

出版时间: 2010 年 6 月第 1 版

印刷时间: 2010 年 6 月第 1 次印刷

责任编辑: 姚福龙

封面设计: 冯守哲

版式设计: 于 浪

责任校对: 耿 琢

书 号: ISBN 978-7-5381-6430-5

定 价: 25.00 元

联系电话: 024-23284063

邮购热线: 024-23284502

E-mail: lnkj@126.com

http://www.lnkj.com.cn

本书网址: www.lnkj.cn/uri.sh/6430



我围棋我快乐

(代序)

由于职业的关系，我经常有机会接触到职业或者业余的围棋高手。在印象中，采访围棋高手或看别人采访时，总容易问到这样一个问题：“下围棋，你觉得快乐吗？”

回答几乎都是肯定的。唯有不同的是，一些高手会略有迟疑。因为，在他们看来，难道这算是一个问题吗——如果我不快乐，我还下围棋干什么？印象最深的一次，是一位国内顶尖业余高手反问：“你也下棋，你不觉得快乐吗？”我一愣：“我……下棋当然快乐。”

是啊！

求道一生，欲穷尽变化——这是顶尖高手献身围棋艺术执着的快乐。

纹枰对坐，所欲随心，聚友手谈，烟馥茶鲜——这是普通爱好者畅达的快乐。

有约不来过夜半，闲敲棋子落灯花——这是文人优雅的快乐。

学生弟子取得了让自己欣慰的成绩——这是围棋教师释怀的快乐。

通过围棋，学会了思考问题的方法，锻炼了面对困难的意志，认识了好朋友——这是学棋少年无忧的快乐。

……

记得有一个棋友，网名叫做“快乐围棋”，水平不高，不停地升段降段，但他乐此不疲。面对才上小小学的儿子发出的“爸爸，你怎么这么爱下棋”的好奇，他乐呵呵地回答：“我围棋我快乐。”

不久，他就把儿子送进了围棋学校。去上课之前，这位快乐的父亲对见到新老师新同学新事物的快乐的儿子说：“你围棋，你也会快乐。”

我是1994年开始从事围棋教学工作的。在十余年的教学生涯中，我总结了许多经验，也得到了感悟。

围棋起源于中国，迄今已有五千年的历史。在古代，“琴棋书画”并称为四大艺术。这里的棋，指的就是围棋。作为一项传统艺术，历经五千年岁月而经久不衰，足见其艺术魅力和迷人风采。

近年来，随着素质教育的深入发展，围棋作为一门优秀的素质教育课程越来越受到学校、教师、家长、学生的喜爱。我们在教学中能够深切地感受

到这一点。2000年，国家体育总局和国家教委联合下达了红头文件，提倡将围棋纳入中小学课堂，使越来越多的孩子走进了围棋艺术殿堂的大门，围棋教学的市场得到了极大的发展。

但是，我们也发现了一些问题：

第一，没有针对孩子的系统实用的教材和教学辅导资料。市面上现在围棋教学书籍不少，但都存在着结构不合理、知识点分类混乱、难易程度不一致、教学安排跳跃性大等问题。

第二，教师教学随意性大。由于缺乏统一的教学安排，教师在教学中随意性很大，往往按照自己的思路进行。这样，教学安排就千差万别，学生学棋效果差别很大。

在多年的教学实践中，为了克服上述问题，我结合十余年的教学经验，归纳总结了一套符合围棋教学特点的教学辅导材料，在此基础上编写了本套《阶梯围棋基础训练丛书》。与市面上现有教材相比，本套图书有如下特点：

第一，系列化。《阶梯围棋基础训练丛书》全套共有十一册，分为《死活专项训练》、《手筋专项训练》、《官子专项训练》三个专题。其中，《死活专项训练》共有五册，本册是第五本“从业余初段到3段”，专门针对业余初段至3段阶段的学生设计，内容涵盖了段位净活、段位劫活、段位净杀、段位劫杀、段位实战常形死活等。教师在一个阶段可以在一个专题方面深入系统地进行教学，学生也可以有针对性地提高专项知识。

第二，习题化。《阶梯围棋基础训练丛书》采用习题的形式进行内容讲述，便于教师在教学中抓住重点，也便于学生养成思考习惯。另外，每册有近800道习题，大量的习题还可以供学生检验学习成果之用。

第三，阶梯化。《阶梯围棋基础训练丛书》内容安排循序渐进，由浅入深，通俗易懂，实用性强。

我们认为，一套好的围棋教学辅导资料应该做到：孩子喜欢，教师爱用，家长明白。《阶梯围棋基础训练丛书》应该是符合这三方面特点的精品围棋图书，得到了少儿围棋培训联盟的大力推荐。

青山不厌千杯酒，白日唯销一局棋。如果本套图书能够让您或者您的孩子学会围棋，能够带着您或者您的孩子领略围棋艺术殿堂的旖旎风光，我将会感到由衷的高兴。

张 杰

2010年1月



目 录

CONTENTS

第一单元

段位活棋之一——净活	1
初段综合测试	3
2 段综合测试	12
3 段综合测试	21

第二单元

段位活棋之二——劫活	29
劫活综合运用	31

第三单元

段位杀棋之一——净杀	43
初段综合测试	45
2 段综合测试	61
3 段综合测试	77


第四单元

段位杀棋之二——劫杀	93
劫杀综合运用	95

第五单元

段位实战常形死活	109
金柜角型	111
边上板六型	129
边上四线型	135

答 案	139
-----------	-----



第一单元

段位活棋之一——净活

名师导读

进入段位阶段之后，我们的计算水平已经有了很大的提高，此时接触的死活题，已经不是前面那种一眼就能找到正解的简单题目了，所以请大家不要掉以轻心。

本单元我们接触的全部都是净活的题目，虽然很多题变化复杂，但是希望大家按照我们在前面掌握的方法一步步进行。一般情况下，做活一块棋通常有扩大眼位和占据要点两种方法，除此之外，还有双活、劫活等特殊活棋手段。为了方便计算，我们习惯于先用扩大眼位的方法，在扩大眼位不行时，再考虑占据要点的方法，这样思考可以起到事半功倍的效果。本单元的题目我们按照难易程度大致分为初段综合测试、2段综合测试、3段综合测试三大类，读者可以根据自己的实际段位分阶段进行测试。

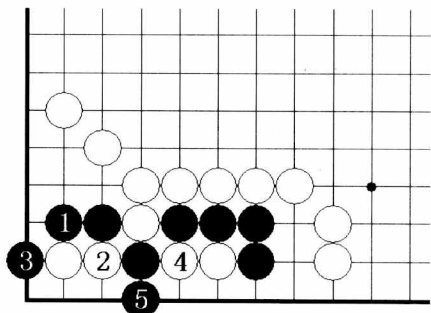


图1 金鸡独立

【例1】 金鸡独立

如图1，黑1挡，希望能够吃住白棋一子，这样眼位才足够大，白2如果断，黑3就扳，白4打时，黑5可以立，这里形成金鸡独立的形状，白棋被吃，黑棋活得很巧妙。

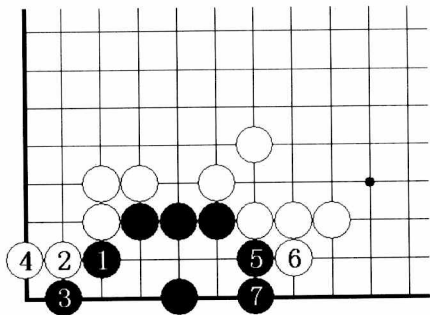


图2 扩大眼位

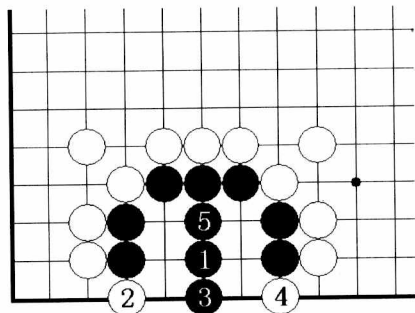


图3 占据要点

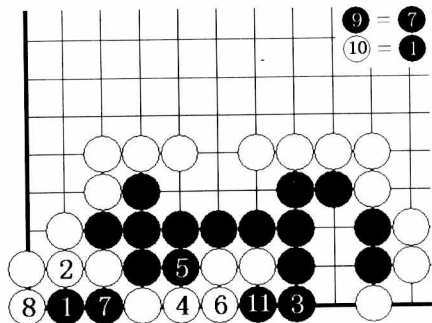


图4 吃子做活

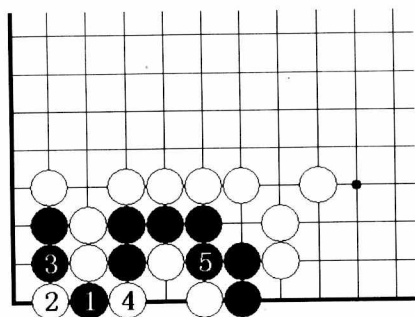


图5 避免聚杀

【例2】 扩大眼位

如图2，黑棋看起来岌岌可危，但黑1扳扩大眼位，白2挡时，黑3连扳巧妙，白4只得补，黑5再扳扩大眼位，白6挡，黑7立，内部成为板六的形状，黑棋巧妙做活。

【例3】 占据要点

如图3，黑1是要点，但白2扳时，黑3立的下法不容易走出来，白4再扳时，黑5再粘，白棋接下来叫吃黑棋，自己却是接不归，这样黑棋巧妙地做出了两只眼来。

【例4】 吃子做活

如图4，黑1点，白2粘必然，黑3此时做眼，白4长破眼时，黑5挤，以下至黑11打可以吃白棋接不归，黑1提前所做的准备工作，体现出了精确的死活算路。

【例5】 避免聚杀

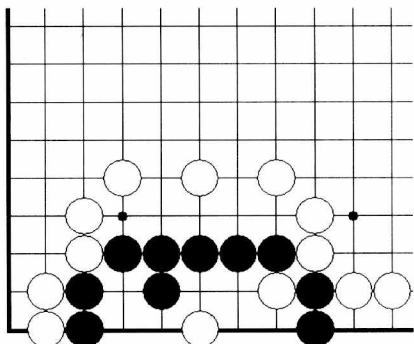
如图5，本图黑棋需要避免白棋聚杀，所以黑1扳成为必不可少的一手，白2挡必然，黑3再断是匪夷所思的手筋，白4提时，黑5打吃，此时黑棋是胀死牛的活棋。



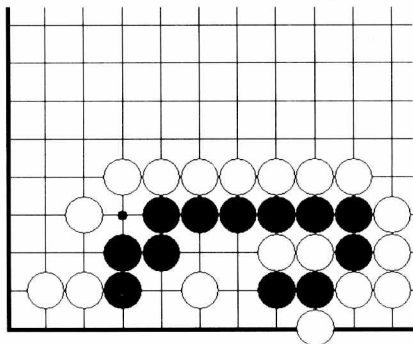
净活

初段综合测试(一)

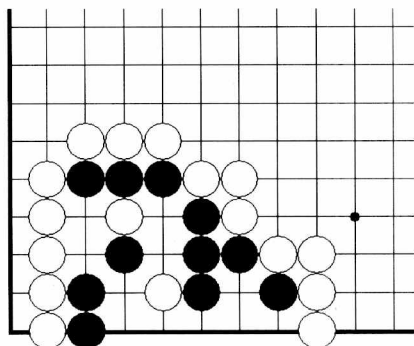
黑先，黑棋怎样走才能做活？请写出必要的过程。



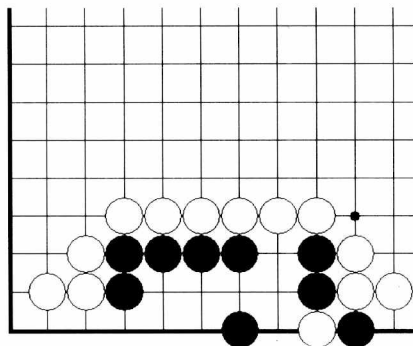
第1题



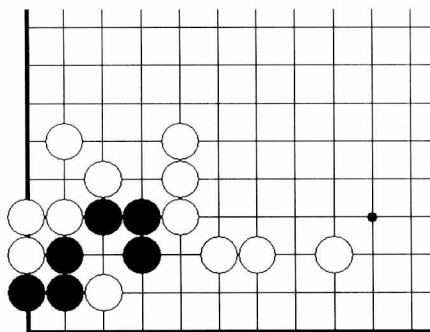
第2题



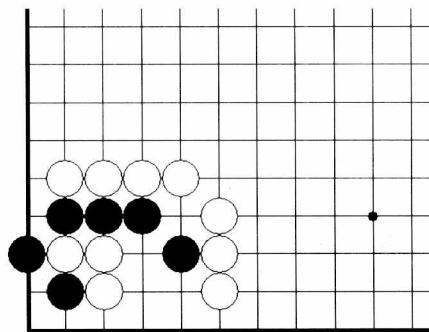
第3题



第4题



第5题



第6题

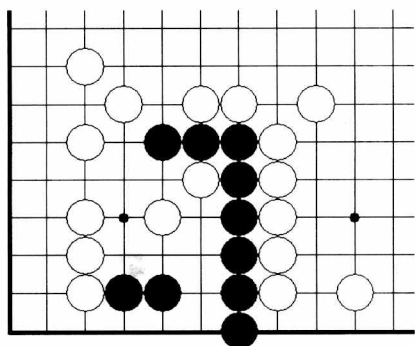
日期	年 月 日	得分	签名
----	-------	----	----



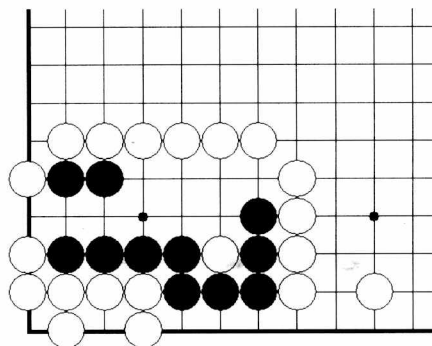
净活

初段综合测试(二)

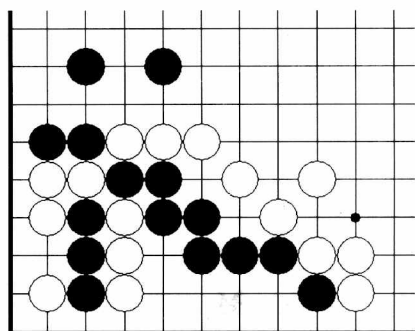
黑先，黑棋怎样走才能做活？请写出必要的过程。



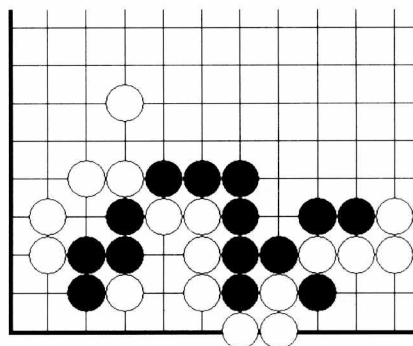
第7题



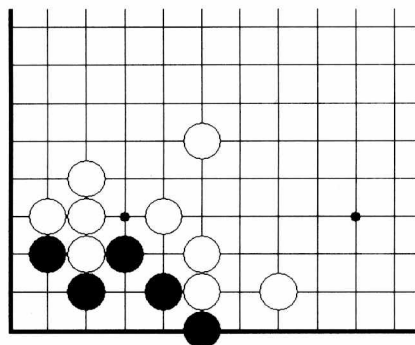
第8题



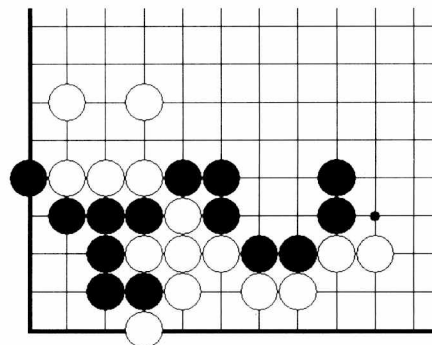
第9题



第10题



第11题



第12题

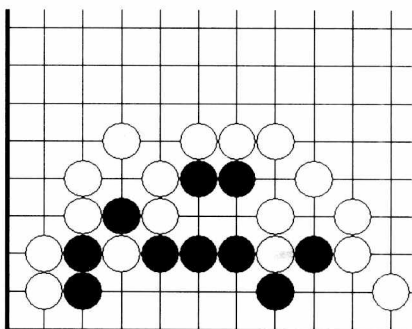
日期	年 月 日	得分	签名
----	-------	----	----



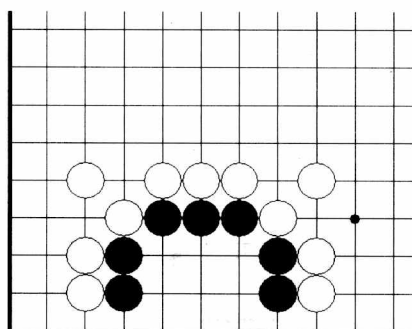
净活

初段综合测试(三)

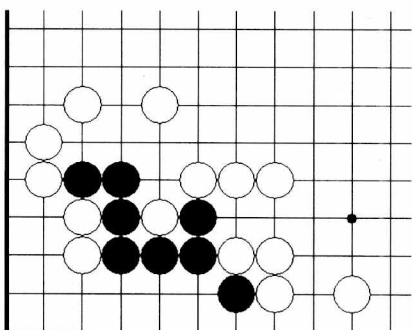
黑先，黑棋怎样走才能做活？请写出必要的过程。



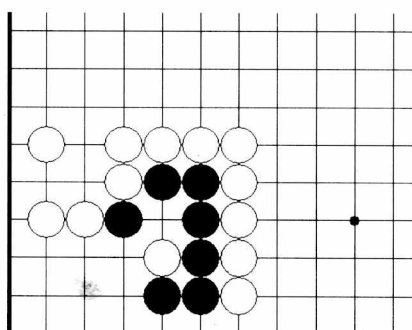
第 13 题



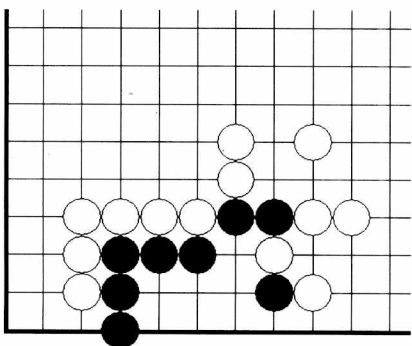
第 14 题



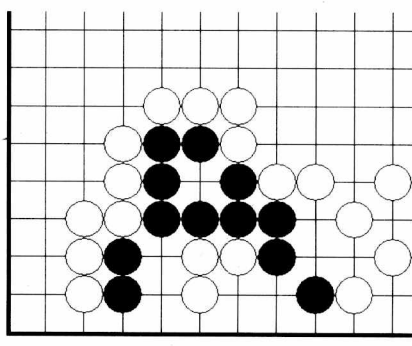
第 15 题



第 16 题



第 17 题



第 18 题

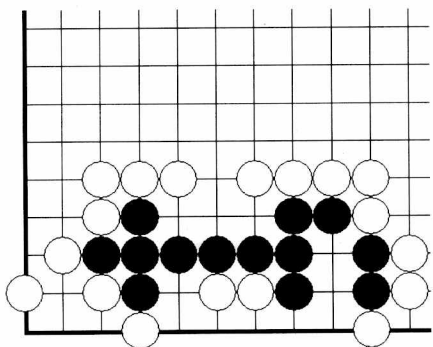
日期	年 月 日	得分	签名
----	-------	----	----



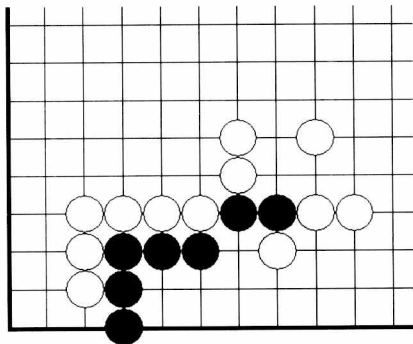
净活

初段综合测试(四)

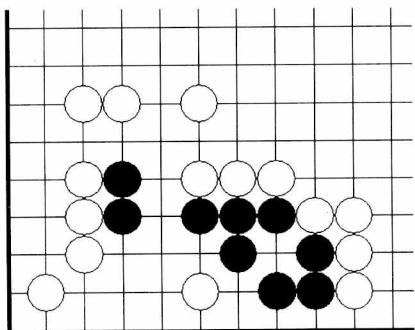
黑先，黑棋怎样走才能做活？请写出必要的过程。



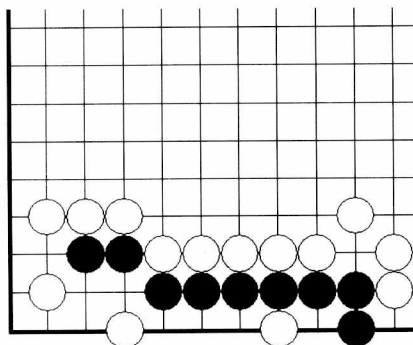
第19题



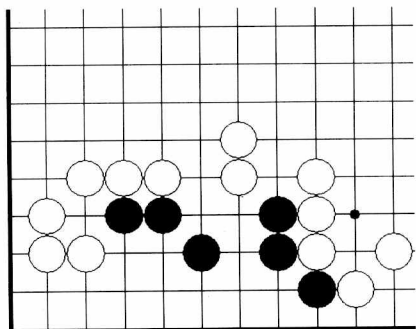
第20题



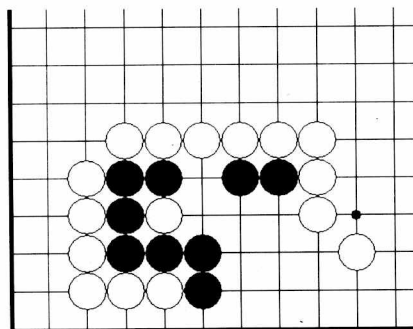
第21题



第22题



第23题



第24题

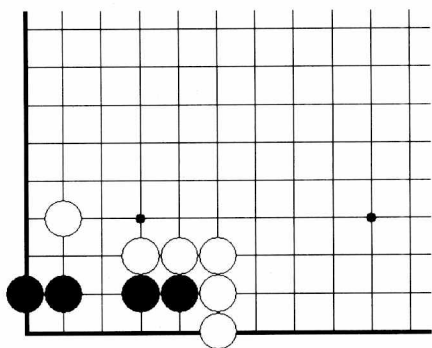
日期	年 月 日	得分	签名
----	-------	----	----



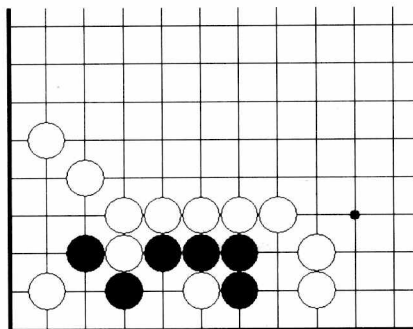
净活

初段综合测试(五)

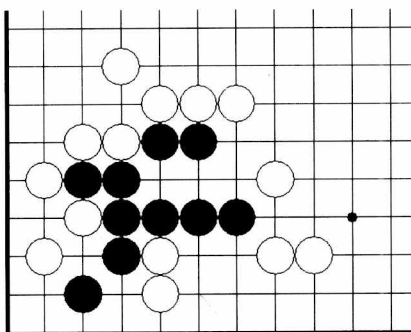
黑先，黑棋怎样走才能做活？请写出必要的过程。



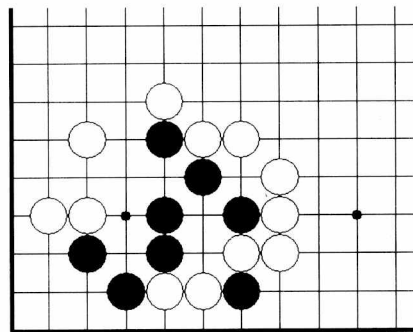
第 25 题



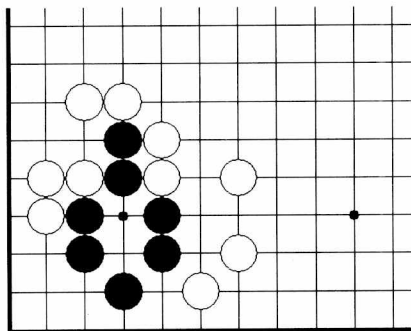
第 26 题



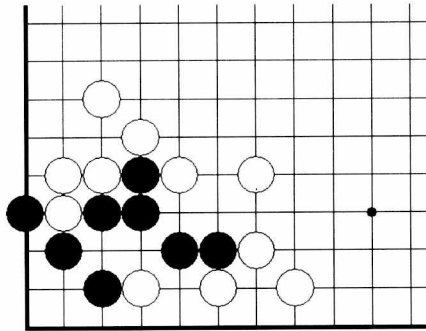
第 27 题



第 28 题



第 29 题



第 30 题

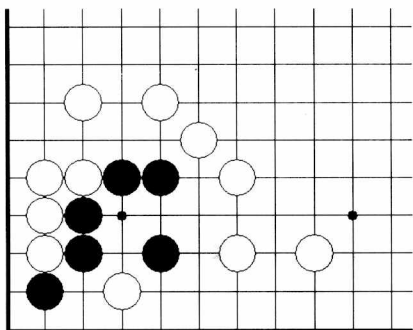
日期	年 月 日	得分	签名
----	-------	----	----



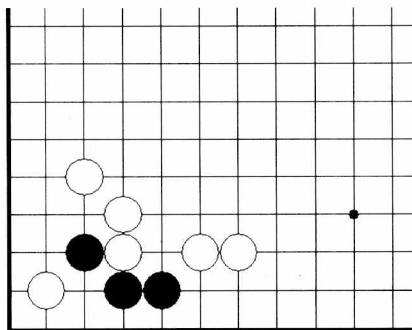
净活

初段综合测试(六)

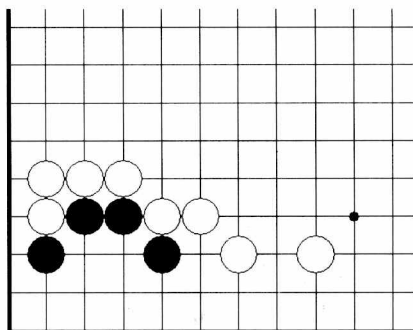
黑先，黑棋怎样走才能做活？请写出必要的过程。



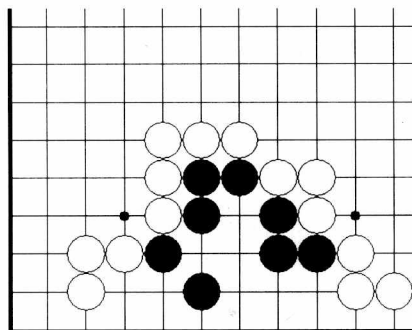
第 31 题



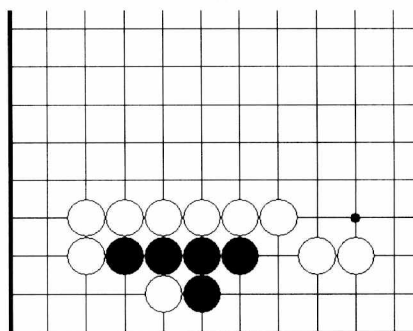
第 32 题



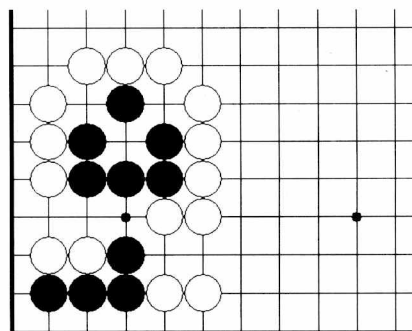
第 33 题



第 34 题



第 35 题



第 36 题

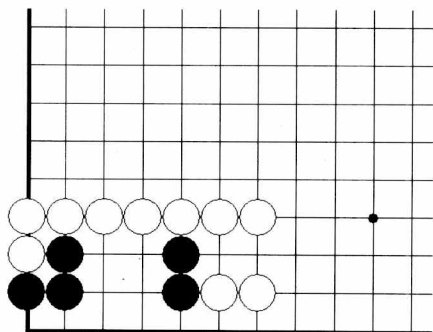
日期	年	月	日	得分	签名
----	---	---	---	----	----



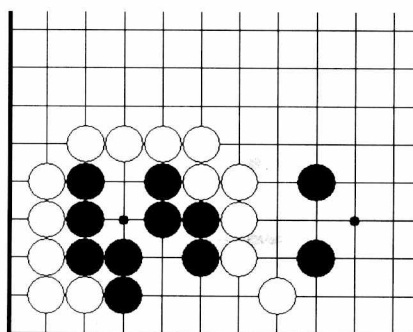
净活

初段综合测试(七)

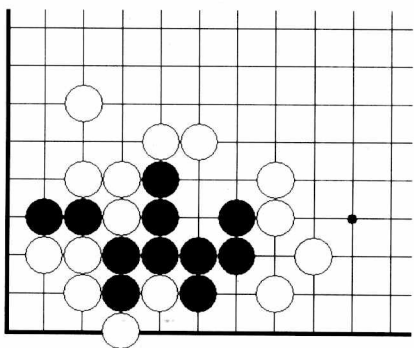
黑先，黑棋怎样走才能做活？请写出必要的过程。



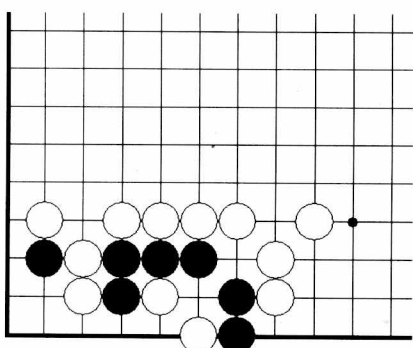
第 37 题



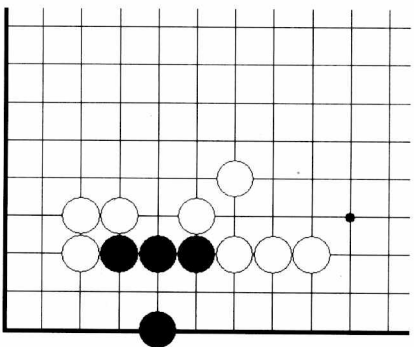
第 38 题



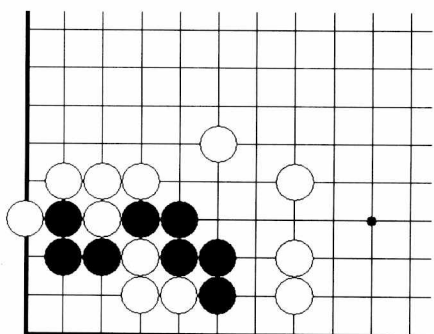
第 39 题



第 40 题



第 41 题



第 42 题

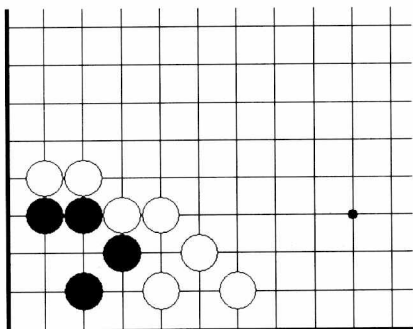
日期	年 月 日	得分	签名
----	-------	----	----



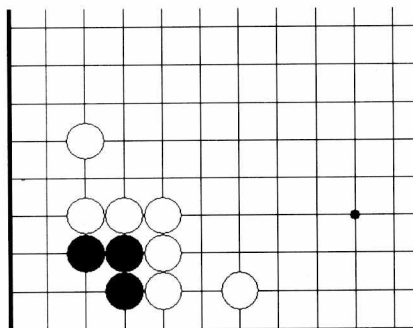
净活

初段综合测试(八)

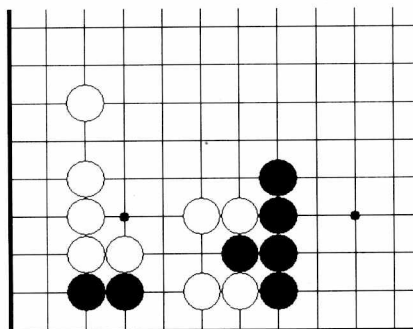
黑先，黑棋怎样走才能做活？请写出必要的过程。



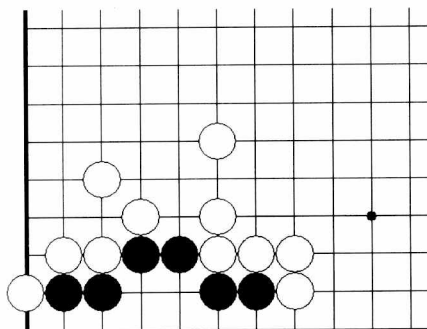
第 43 题



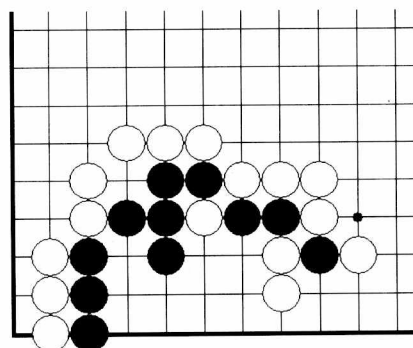
第 44 题



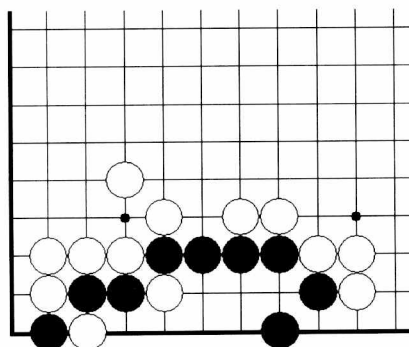
第 45 题



第 46 题



第 47 题



第 48 题

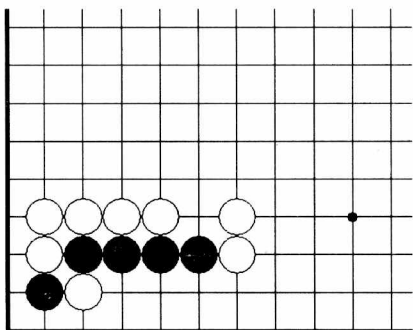
日期	年 月 日	得分	签名
----	-------	----	----



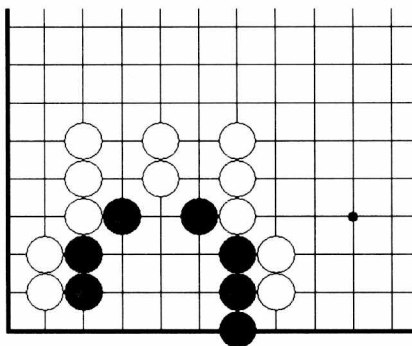
净活

初段综合测试(九)

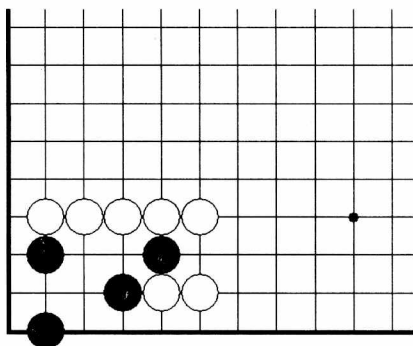
黑先，黑棋怎样走才能做活？请写出必要的过程。



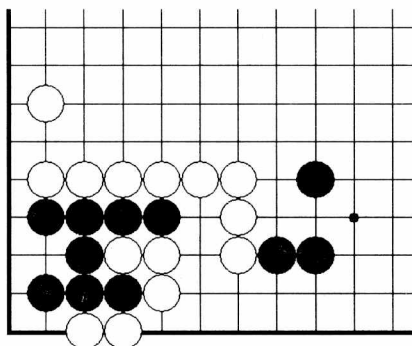
第 49 题



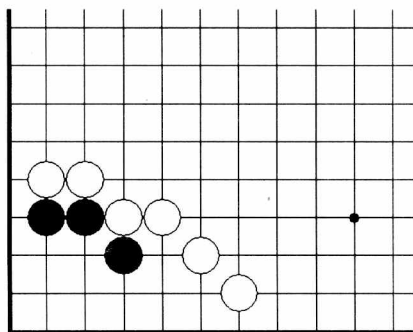
第 50 题



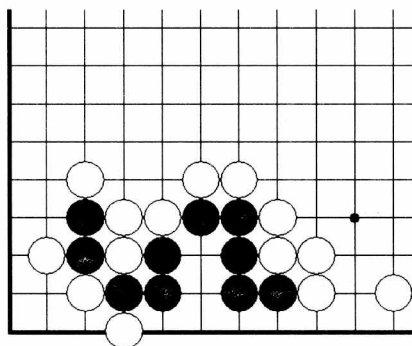
第 51 题



第 52 题



第 53 题



第 54 题

日期	年 月 日	得分	签名
----	-------	----	----