

美发杂志

In Hair

《In Hair》杂志 最新20期精品集锦

100位发型设计师激情演绎

300个专业发型精彩呈现



专业发型设计

《In Hair》杂志 编著

短发

学院风的甜心装扮

展现成熟韵味

品味绝对的魅力发型

表现率真个性的男孩风

创意十足的不对称Bob

青岛出版社
QINGDAO PUBLISHING HOUSE


专业发型设计

Professional Hair Design

短发

《In Hair》杂志 编著

青島出版社
QINGDAO PUBLISHING HOUSE



图书在版编目 (CIP) 数据

专业发型设计.短发 / 《In Hair》杂志主编. —青岛:

青岛出版社, 2010.2

ISBN 978-7-5436-5486-0

I.专… II. I… III.理发-造型设计 IV.TS974.21

中国版本图书馆CIP数据核字 (2009) 第096605号

本书中文简体出版权由台湾台视文化事业股份有限公司授权

山东省版权局著作权合同登记号: 图字15-2009-005

书 名	专业发型设计·短发
编 著	《In Hair》杂志
出版发行	青岛出版社
社 址	青岛市徐州路77号 (266071)
本社网址	http://www.qdpub.com
邮购电话	13335059110 0532-80998664 传真 0532-85814750
策划组稿	张化新
责任编辑	纪承志
照 排	青岛人印设计制版有限公司
印 刷	青岛海尔丰彩印刷有限公司
出版日期	2010年2月第1版 2010年2月第1次印刷
开 本	16开 (889mm × 1194mm)
印 张	14
书 号	ISBN 978-7-5436-5486-0
定 价	48.00元

编校质量、盗版监督免费服务电话 8009186216

(青岛版图书售后如发现倒装、错装、字迹模糊、缺页、散页等质量问题, 请寄回青岛出版社印刷处调换。电话: 0532-80998826)

建议陈列类别: 美容美发

目录 Contents

摩登春天

靓女最IN发型17款

春天总让人朝气蓬勃、充满活力。这个时候一定要好好打理自己，全新出发，搏得一年的好彩头。换个发型是一定要的啦！如果不知道该怎么换，想找新点子，就从这个篇章开始吧！

- 002 春季发型大趋势 (4款)
- 006 Vivi公主造型
- 007 安妮公主造型
- 008 复古风潮的短发设计
- 009 自由风的率性混搭线条
- 010 甜心女孩的浅棕色短发
- 011 不对称的光泽Bob发
- 014 学院风的甜心装扮
- 015 与众不同的学院气质
- 016 及肩短发的可爱发型
- 017 红色靓发明亮个性风
- 018 运用层次变化短发造型
- 019 甜姐儿的俏皮发束造型
- 020 展现成熟OL韵味



002



006



007



008



009



010



011



014



015



016



017



018




019



020



022



023



024




025

型男最IN发型27款

气温逐渐升高，又到了春意盎然的季节。只有打起精神才能让人充满希望，想散发春季魅力吗？赶快来选一个新发型吧！

- 022 刻意外翘的头发线条
- 023 狂野的动感造型
- 024 阳光率性的短发
- 025 飘逸气质的日系发型





- 026 英伦风的卷发新时尚
- 027 舞动摇滚的头发魅力
- 028 根根分明的直挺线条
- 029 利落有形的年轻模样
- 030 展现型男的特性
- 031 叛逆不羁的个性短发
- 032 凸显自我的酷帅模样
- 033 气质路线的学生模样
- 034 属于学院派情侣的恋爱Style(3款)
- 040 属于都市派情侣的恋爱Style(3款)
- 046 个性型男的卷发Style
- 047 潮流感十足的马尾发束
- 048 简单有形的发束造型
- 050 表现自我主张的发束
- 051 叛逆型男的暴暴卷发
- 052 花样美型男的微卷短发
- 054 洋溢学生风的纯真率直短发
- 055 表现自我个性的短发
- 056 凸显五官轮廓的活力短发



活力夏天

靓女最IN发型21款

让人又爱又怕的夏天就要来临，准备好脱掉春衣，换上新造型了吗？想要有点卷又不会太卷，还要有一些些耀眼的颜色变化，你准备好约会了吗？

- 058 活力女孩的轻盈发髻
- 059 充满活力的俏丽发髻
- 060 清爽活力的自然派短发
- 061 摇摆初夏的活力卷发
- 062 炎热夏天的清新活力
- 063 花瓣般绽放夏日活力造型
- 064 十足运动风的短发模样
- 065 年轻可爱的动感线条
- 066 动力十足的爆爆妹妹头
- 067 可爱风的轻Bob短发
- 068 甜美初夏Bob曲线
- 069 Bob元素的短发风造型
- 070 创意十足的不对称Bob
- 071 轻盈棕色动感Bob发
- 072 滑顺Bob表现典雅气质
- 073 浓浓复古风的Bob短发
- 074 短发也流行公主风
- 075 成熟与甜美兼具的公主造型
- 076 摩登有型的时尚短发
- 077 甜姐儿的卷卷短发造型
- 078 活泼俏皮的空气感短发



058



059



060



061



062



063



064



065



066



067



068



069



070



071



072



073



074



075




076



077



078



型男最IN发型24款

在夏季，想要成为引人注目的街头型男，发型绝对是胜出的关键。针对读者最常见的发型条件，邀请模特示范，告诉读者如何运用美发品，瞬间变出抢眼的型男Style。


- 083 率性自然的有型男人
- 085 简单利落的经典线条
- 087 表现率真个性的男孩风
- 089 阳刚气息的利落短发
- 090 释放个性的酷帅模样
- 091 日系街头型男代表
- 092 剧场效果的轻庞克造型
- 093 显现风格的型男style
- 094 自然随性的时尚感
- 095 引人目光的个性表情
- 096 学院风的年轻学子造型
- 097 打造新时代的年轻味道
- 098 浓浓复古风的麦克风头
- 099 绝对注目的刺猬发线
- 100 刻意制造的魅力线条
- 101 品味绝对的魅力发型
- 102 阳光男孩的个性魅力短发
- 103 充满线条感的利落造型
- 104 动感摇滚个性短发
- 105 青春洋溢的学生风短发造型
- 106 多层次展现个性男人味
- 107 营造精神利落的夏日剪裁感




083



085



087



089



090



091



092




093



094



095



096



097



098



099



100



101



102



103



104



105



106



107

108 | 清爽利落的日系阳光发型

109 | 微乱卷度化身时尚型男



108



109



111



112



113



114

时尚秋天

靓女最IN发型13款

秋天是收获的季节，这个时候一定要好好打理自己，全新出发，收获一年的好彩头。换个发型是一定要的啦！不知道该怎么换，想找新点子，就从这个篇章开始吧！

- 111 | 非洲风情与时尚元素结合
- 112 | 当自然花朵飞上发型
- 113 | 专属东方人轮廓的蓬松挽发
- 114 | 厚刘海mix长变短发髻
- 115 | 营造立体感造型
- 116 | 营造跳跃、丰盈的视觉感
- 117 | 可爱的斜刘海短发线条
- 118 | 可爱美丽的微翘线条
- 119 | 展现发丝光泽与线条感
- 120 | 轻盈俏丽不对称Bob发
- 121 | 倒V剪裁的俏丽Bob
- 122 | 古典浪漫的曲线Bob
- 123 | 洋溢曲线感的浪漫Bob

型男最IN发型13款

还有哪个季节比在秋天更能展示男人气质的发型呢？来吧！在这个季节好好设计一下你的发型，成为大家关注的明星。

- 125 | 轻松抓出超立体感的发型
- 126 | 清新自然的男发
- 128 | 洒脱厚实的男发
- 130 | 营造空间感的造型
- 131 | 内敛分明的造型



115



116



117



118



119



120



121



122



123




125



126



128



130



131



- 132 具有蓬松感的造型
- 133 有活力的上班一族
- 134 酷帅男孩的短发造型
- 135 年轻学子的短发模样
- 136 个性硬线条变身英式摇滚潮男
- 137 层次交错立体感打造斯文型男
- 138 厚刘海的美型男印象
- 139 充满飘逸感的动感发束



132



133




134



135



136



137



138



139



141

魅力冬天 靓女最IN发型4款

冬天里，大家都穿得很严实，但这绝对是秀发型的好季节。在这个充满节庆的欢乐冬季，无论是和好朋友还是心上人约会，都要有个好造型，才能成为全场焦点。

- 141 低层次的Bob短发
- 142 修饰五官的Bob造型
- 143 层层堆叠的发束造型
- 144 可爱的短发刘海



142



143



144

型男最IN发型17款

在这个要风度不要温度的季节，秀出自己的发型是很勇敢的事情，这些款式中，有哪一种是你最钟意的呢？

- 146 斯文内敛的忧郁王子造型
- 147 狂放不羁的街头浪子Style
- 149 自然蓬松展现阳光魅力
- 151 不扁塌的帅气直发
- 153 完整露出五官 表现个性
- 155 简易编发打造时尚型男
- 156 自然色系的刘海男发
- 157 街头型男的率性短发



146



147



149



151



153



155




156



157



158



159



160



161



162

- 158 | 展现率直个性模样
- 159 | 自然律动的空气感
- 160 | 时尚型男的编发造型
- 161 | 率真自在的头发表情
- 162 | 充满跃动感的阳光男孩
- 163 | 叛逆摇滚的个性编发
- 164 | 年轻男孩的短发造型
- 165 | 自在随性的头发线条
- 166 | 特立独行的个性造型



163



164



165



166



168



170



171



172



176


靓女发型与着装搭配

有好的发型没有好的着装搭配，这可怎么行。好马配好鞍，好的发型当然也需要够味的服饰啦！看看靓女们是怎样搭配的吧！

- 168 | 短发美女配春装
- 170 | 用设计打造真我风采



185



188



192

型男发型与着装搭配


好的发型要有好的着装搭配，那才能叫做“型男”，把这些案例给你女朋友看，看她喜欢哪一种，你就照着做吧！

- 176 | 黑色夜宴 低调奢华
- 190 | 超人气魔发师的时尚推荐

靓女魔法剪裁

发型设计师有把魔法的剪子，可以化腐朽为神奇，让我们来看看他们是怎么创造神奇的吧！


- 196 | 各种专业发型设计



196



198



204



fashionable

HAIR
STYLE

摩登春天

靓女最IN发型17款

春天总让人朝气蓬勃、充满活力。
这个时候一定要好好打理自己，全新出发，
搏得一年的好彩头。换个发型是一定要的啦！
如果不知道该怎么换，想找新点子，
就从这个篇章开始吧！



春季发型大趋势

发型设计
林凯



达人解说

“复古”是每年都会出现在时尚舞台上的重要元素，不同于Bob头的包覆式发型，此款加入复古元素的短发，着重在耳际两侧的圆弧曲线，以及收在后脑勺中间段的弧线设计，呈现出一种柔美典雅的迷人模样。

NG
看起来过瘦的中分刘海



舒仪 条件分析

脸形 椭圆脸。

头发条件 发量适中、低层次短发、扁头。

缺点 没型的学生头式短发，凸显较扁平的后脑勺。

Point 几何复古线条的趣味元素。

Part.1

空气感



发型设计
林凯

达人解说

空气感的线条是近几年持续火红的造型重点，利用头发不同的质感及线条和弯度交叠，改变头发让人苦恼的结构问题，利用大小不同的弯度变化，先在头发上做出大小不等的卷度线条，在太阳穴后方区域抓出蓬松的空间感，紧邻太阳穴两侧的头发展则慢慢收回来，让接近轮廓线的部分，头发的线条较柔顺。拉高顶部区头发，可以修饰脸型。



Vivi 条件分析

脸型	三角脸、颧骨高、两颊较宽、发量适中、偏细发。
头发条件	前短后长层次落差大。
缺点	最典型的东方人脸形，下巴略尖的倒三角脸，加上颧骨较高及太阳穴上方的两个角，容易让头型看起来很大，整体比例上会显得头重脚轻。
Point	空气感的律动线条，抢救棱角分明的头型。

Part.2

刘海



发型设计
ELSA

达人解说

本季的重点话题“中分发线”，虽然在时尚舞台上光彩夺目，但对东方人而言，却是要小心使用的发型重点，因为中分发线对于五官立体、鹅蛋脸很适合，但用在东方人的身上，则容易放大脸形的缺点，此款造型，模特儿的脸较瘦小，就不建议设计中分发，有着垂坠感的大片斜刘海，反而能让表情更有特色。



NG
看起来过瘦的中分刘海



郑阳 条件分析

脸型	略瘦的椭圆脸。
头发条件	发量适中，有刘海的中低层次及肩长发。
缺点	一分为二的中间刘海，直线式的视觉，让两颊变得消瘦。
Point	以垂坠感的斜刘海，打破僵硬的分线。

Part.3

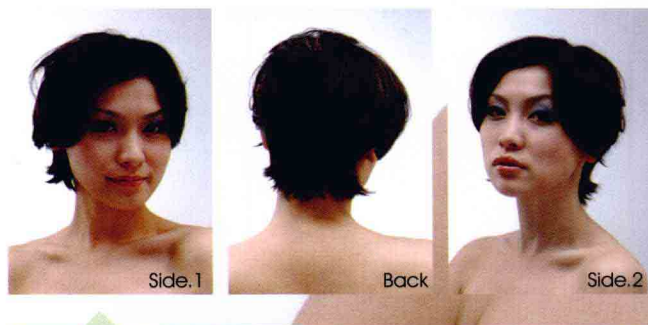
短发



发型设计
ELSA

达人解说

经典Bob头元素在本季被使用在发型的变化中的次数非常多，不止是用剪裁来表现出Bob的厚实发线，也可以在一般的短发中，利用发束的变化营造出Bob头的发型。后脑勺接近颈部的线条，将头发内收，形成弧形的曲线，让耳际两侧的头发前倾，让五官轮廓更加明显。



舒仪 条件分析

- | | |
|-------|----------------------|
| 脸型 | 椭圆形。 |
| 头发条件 | 发量适中、低层次短发、偏头。 |
| 缺点 | 没型的学生头式短发，显出较扁平的后脑勺。 |
| Point | 加入厚实线条Bob头元素的短发。 |



Step by Step



1 将头发扭转后往上盘起，
然后以小黑夹固定。



2 两侧运用编发和扭转的技
巧，同样以小黑夹固定。



3 前区刘海抓出少许蓬松
感后，以相同手法扭转
固定即可。



HAIR POINT

- * 扭转固定时，建议保持
些许蓬松感
- * 可使用定型喷雾，延长
定型效果

Vivi公主造型



发型设计
Bella

Step by Step



1 两侧抓取出耳前发片，其余往后做出后脑部的发包。



2 用发包所剩余的发尾，做出蓬松的卷度后固定，再将耳前发片往后与发包一起固定。



3 所有发片固定后，用发饰装饰于刘海即可。



安妮公主造型

HAIR POINT

- * 保留发包尾部，做出卷度装饰造型。
- * 抓整不可太完整平顺，需保留些许发丝。



发型设计
COCO