


阶梯围棋基础训练丛书 >>

死活专项训练

从5级到1级

张杰 编著



 辽宁科学技术出版社



阶梯围棋基础训练丛书

死活专项训练

从5级到1级

张 杰 编著

学 校	
姓 名	

辽宁科学技术出版社

图书在版编目(CIP)数据

死活专项训练. 从5级到1级 / 张杰编著. —沈阳:
辽宁科学技术出版社, 2010.6
(阶梯围棋基础训练丛书)
ISBN 978-7-5381-6432-9

I. ①死… II. ①张… III. ①死活棋(围棋)—基
本知识 IV. ①G891.3

中国版本图书馆CIP数据核字(2010)第072787号

出版发行: 辽宁科学技术出版社

(地址: 沈阳市和平区十一纬路29号 邮编: 110003)

印刷者: 沈阳市新友印刷有限公司

经销者: 各地新华书店

幅面尺寸: 170mm × 240mm

印 张: 13

字 数: 295千字

印 数: 1~5 000

出版时间: 2010年6月第1版

印刷时间: 2010年6月第1次印刷

责任编辑: 姚福龙

封面设计: 冯守哲

版式设计: 于 浪

责任校对: 耿 琢

书 号: ISBN 978-7-5381-6432-9

定 价: 25.00元

联系电话: 024-23284063

邮购热线: 024-23284502

E-mail: lnkj@126.com

http://www.lnkj.com.cn

本书网址: www.lnkj.cn/uri.sh/6432



我围棋我快乐

(代序)

由于职业的关系，我经常有机会接触到职业或者业余的围棋高手。在印象中，采访围棋高手或看别人采访时，总容易问到这样一个问题：“下围棋，你觉得快乐吗？”

回答几乎都是肯定的。唯有不同的是，一些高手会略有迟疑。因为，在他们看来，难道这算是一个问题吗——如果我不快乐，我还下围棋干什么？印象最深的一次，是一位国内顶尖业余高手反问：“你也下棋，你不觉得快乐吗？”我一愣：“我……下棋当然快乐。”

是啊！

求道一生，欲穷尽变化——这是顶尖高手献身围棋艺术执着的快乐。

纹枰对坐，所欲随心，聚友手谈，烟馥茶鲜——这是普通爱好者畅达的快乐。

有约不来过夜半，闲敲棋子落灯花——这是文人优雅的快乐。

学生弟子取得了让自己欣慰的成绩——这是围棋教师释怀的快乐。

通过围棋，学会了思考问题的方法，锻炼了面对困难的意志，认识了好朋友——这是学棋少年无忧的快乐。

……

记得有一个棋友，网名叫做“快乐围棋”，水平不高，不停地升段降段，但他乐此不疲。面对才上小学的儿子发出的“爸爸，你怎么这么爱下棋”的好奇，他乐呵呵地回答：“我围棋我快乐。”

不久，他就把儿子送进了围棋学校。去上课之前，这位快乐的父亲对见到新老师新同学新事物的快乐的儿子说：“你围棋，你也会快乐。”

我是1994年开始从事围棋教学工作的。在十余年的教学生涯中，我总结了许多经验，也得到了—些感悟。

围棋起源于中国，迄今已有五千年的历史。在古代，“琴棋书画”并称为四大艺术。这里的棋，指的就是围棋。作为一项传统艺术，历经五千年岁月而经久不衰，足见其艺术魅力和迷人风采。

近年来，随着素质教育的深入发展，围棋作为—门优秀的素质教育课程越来越受到学校、教师、家长、学生的喜爱。我们在教学中能够深切地感受

到这一点。2000年，国家体育总局和国家教委联合下达了红头文件，提倡将围棋纳入中小学课堂，使越来越多的孩子走进了围棋艺术殿堂的大门，围棋教学的市场得到了极大的发展。

但是，我们也发现了一些问题：

第一，没有针对孩子的系统实用的教材和教学辅导资料。市面上现在围棋教学书籍不少，但都存在着结构不合理、知识点分类混乱、难易程度不一致、教学安排跳跃性大等问题。

第二，教师教学随意性大。由于缺乏统一的教学安排，教师在教学中随意性很大，往往按照自己的思路进行。这样，教学安排就千差万别，学生学棋效果差别很大。

在多年的教学实践中，为了克服上述问题，我结合十余年的教学经验，归纳总结了一套符合围棋教学特点的教学辅导材料，在此基础上编写了本套《阶梯围棋基础训练丛书》。与市面上现有教材相比，本套图书有如下特点：

第一，系列化。《阶梯围棋基础训练丛书》全套共有十一册，分为《死活专项训练》、《手筋专项训练》、《官子专项训练》三个专题。其中，《死活专项训练》共有五册，本册是第三本“从5级到1级”，专门针对5级至1级阶段的学生设计，内容涵盖了中级净活、中级劫活、中级净杀、中级劫杀、中级实战常形死活等。教师在一个阶段可以在一个专题方面深入系统地进行教学，学生也可以有针对性地提高专项知识。

第二，习题化。《阶梯围棋基础训练丛书》采用习题的形式进行内容讲述，便于教师在教学中抓住重点，也便于学生养成思考习惯。另外，每册有近800道习题，大量的习题还可以供学生检验学习成果之用。

第三，阶梯化。《阶梯围棋基础训练丛书》内容安排循序渐进，由浅入深，通俗易懂，实用性强。

我们认为，一套好的围棋教学辅导资料应该做到：孩子喜欢，教师爱用，家长明白。《阶梯围棋基础训练丛书》应该是符合这三方面特点的精品围棋图书，得到了少儿围棋培训联盟的大力推荐。

青山不厌千杯酒，白日唯销一局棋。如果本套图书能够让您或者您的孩子学会围棋，能够带着您或者您的孩子领略围棋艺术殿堂的旖旎风光，我会感到由衷的高兴。

张杰

2010年1月



目 录

CONTENTS

第一单元

中级活棋之一——净活	1
利用先手	3
扩大眼位	7
胀死牛	11
吃子做活	12
占据要点	18
倒脱靴	27
双活	31
综合测试	39

第二单元

中级活棋之二——劫活	53
劫活综合运用	55

第三单元

中级杀棋之一——净杀	65
金鸡独立	67
老鼠偷油	72
缩小眼位	74
盘角曲四	85
内部动手	87
聚杀	95
逃子杀棋	98
倒脱靴	100
综合测试	101




第四单元

中级杀棋之二——劫杀	107
劫杀综合运用	109

第五单元

中级实战常形死活	119
角部板六型	121
角部断头板六型	123
小猪嘴型	128
板六带钩型	129
大猪嘴型	132
板六带钩变型	136
角部二三线组合型	137
答 案	139



第一单元

中级活棋之一——净活

名师导读

在普通局面下，我们如果要做活一块棋，通常所用的方法有四种：扩大眼位、占据要点、双活、以劫求活。本单元我们练习净活时常用的方法，主要有扩大眼位和占据要点，而其他一些方法，比如利用先手、胀死牛、吃子做活、倒脱靴等，都可以归纳到这两种之内。

一块棋能不能做活的关键，是这块棋有没有足够的做眼空间，所以在思考做活的问题时，首先要思考的第一要素就是尽量扩大眼位。扩大眼位，实际上就是要增加这块棋所控制的交叉点的数量，使其能够达到活棋的要求。

在扩大眼位无法做活时，就要考虑能不能从棋形的内部一招制胜，这时要思考的问题就是如何占据要点，或者说找到要点。

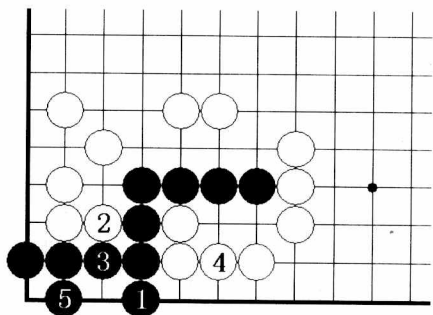


图1 利用先手

【例1】 利用先手

如图1，黑棋角部做眼的空间不大，但黑1立是先手，白2挤时，黑3先粘，白4必须要补，否则黑棋可以挖吃，这样黑5做活，黑棋利用先手的手段巧妙地活棋了。

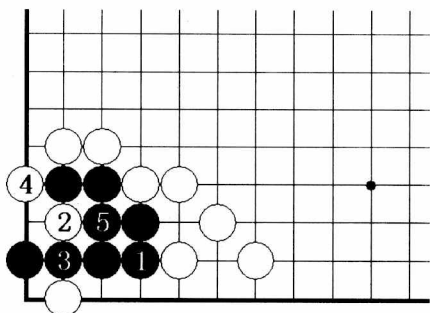


图2 扩大眼位

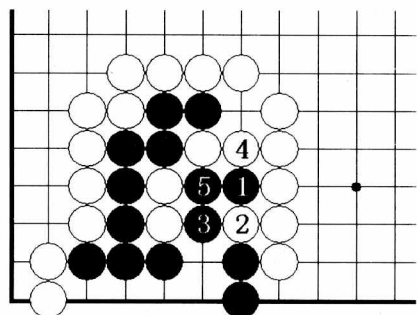


图3 吃子做活

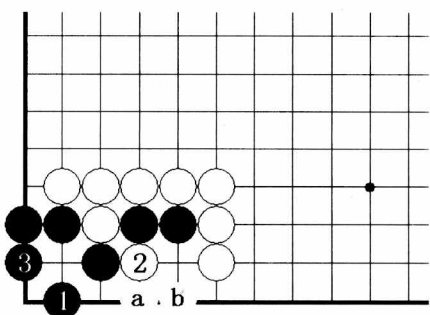


图4 占据要点

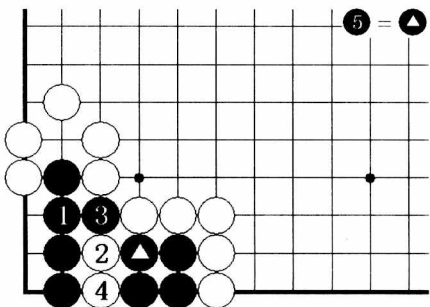


图5 倒脱靴

【例2】 扩大眼位

如图2，黑1扩大眼位是做活时常用的方法，白2靠的时候，黑3可以粘，白4打，黑5再粘，白棋一颗子是接不归，黑棋扩大眼位的方法起到了至关重要的作用。

【例3】 吃子做活

如图3，黑棋在边上只有一只眼，所以要在中央做眼，黑1靠是巧妙的手筋，可以吃掉白棋的两颗子，白2冲没有用，白2走别处也不会有好的结果，黑棋通过吃子做活。

【例4】 占据要点

如图4，黑1占据了做眼的要点，白2破外面的眼时，黑3在角上做眼，黑棋得以做活，黑1如果走a位虎，白棋在b位尖，角上将变成打劫的结果，黑棋明显失败。

【例5】 倒脱靴

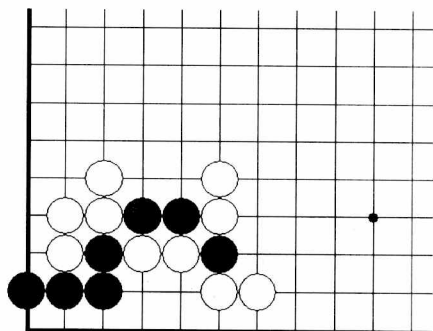
如图5，黑棋的四颗子虽然样子难看，但可以対做眼有帮助。黑1粘是正确的下法，白2打时，黑3弃子，然后黑5再反吃回来，黑棋这样的手筋叫做“倒脱靴”。



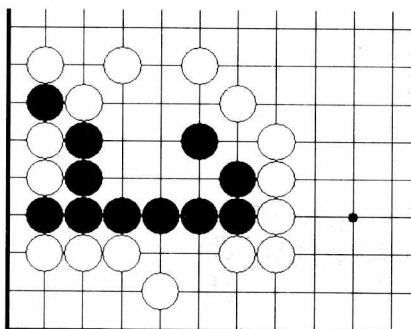
净活

利用先手 (一)

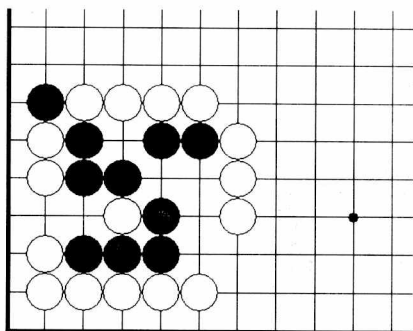
黑先，黑棋怎样走才能做活？请写出必要的过程。



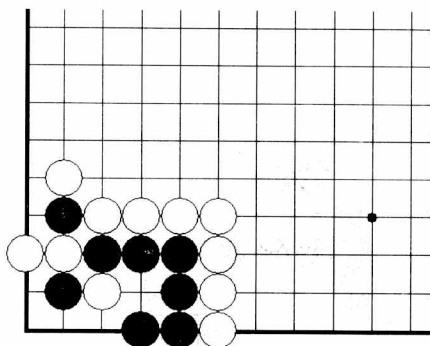
第 1 题



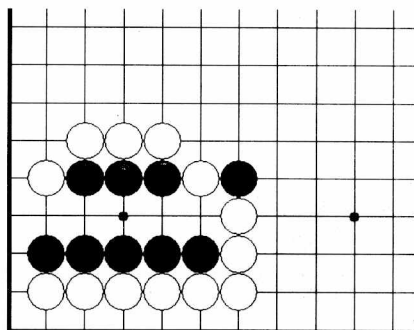
第 2 题



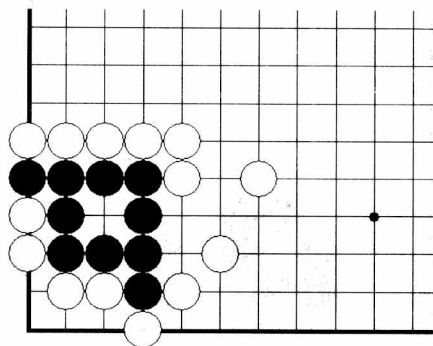
第 3 题



第 4 题



第 5 题



第 6 题

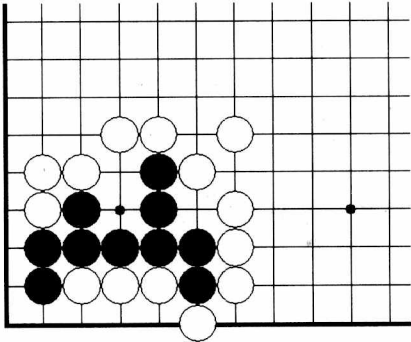
日期	年 月 日	得分	签名
----	-------	----	----



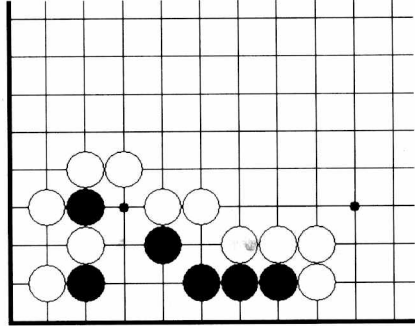
净活

利用先手 (二)

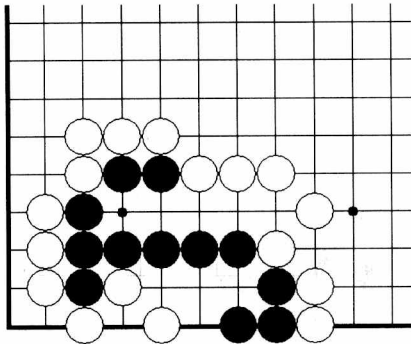
黑先，黑棋怎样走才能做活？请写出必要的过程。



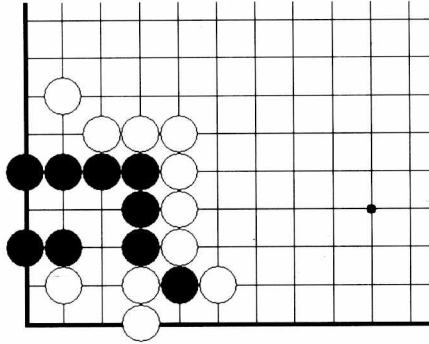
第 7 题



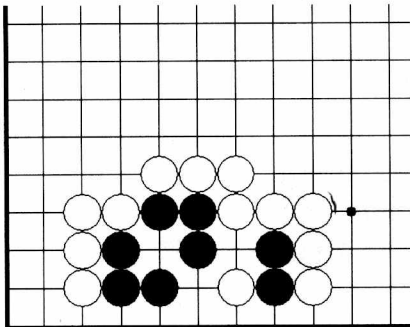
第 8 题



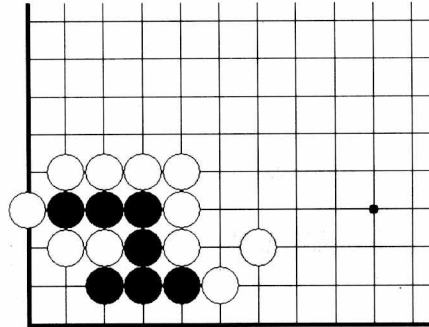
第 9 题



第 10 题



第 11 题



第 12 题

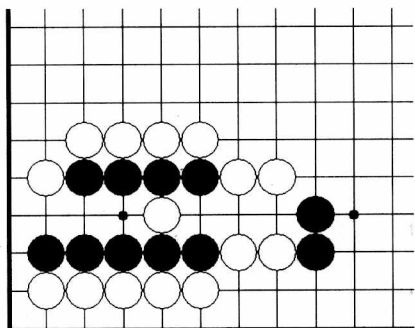
日期	年 月 日	得分	签名
----	-------	----	----



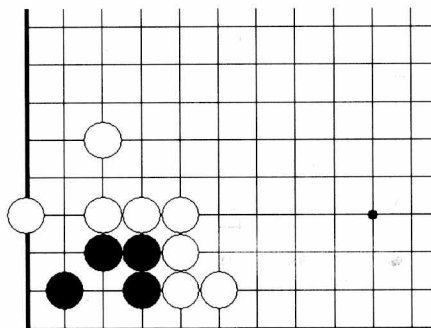
净活

利用先手 (三)

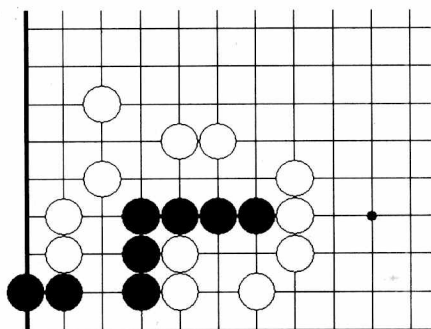
黑先，黑棋怎样走才能做活？请写出必要的过程。



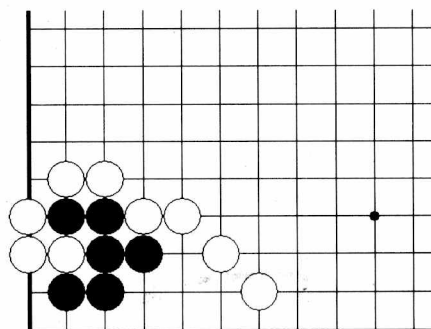
第 13 题



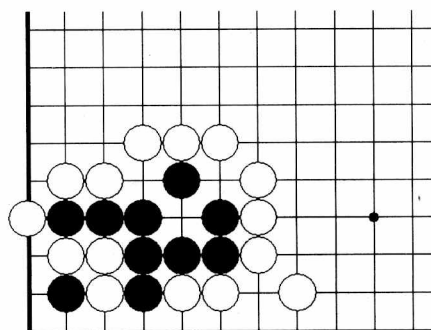
第 14 题



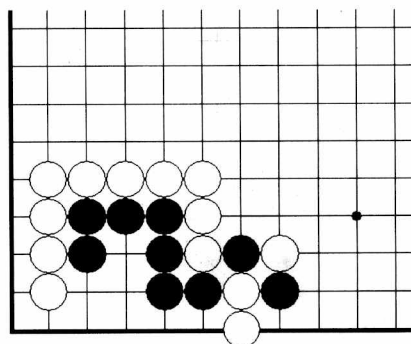
第 15 题



第 16 题



第 17 题



第 18 题

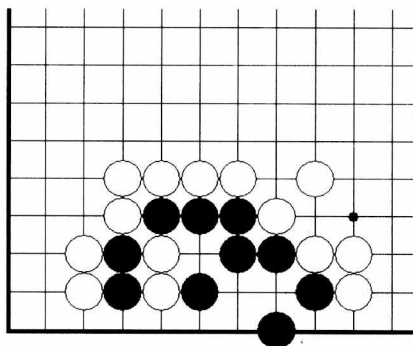
日期	年 月 日	得分	签名
----	-------	----	----



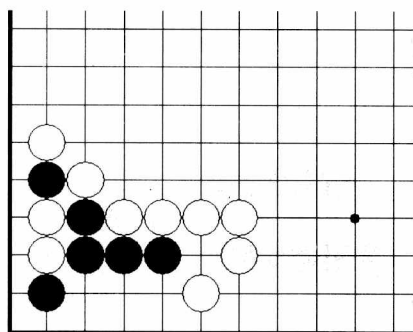
净活

利用先手 (四)

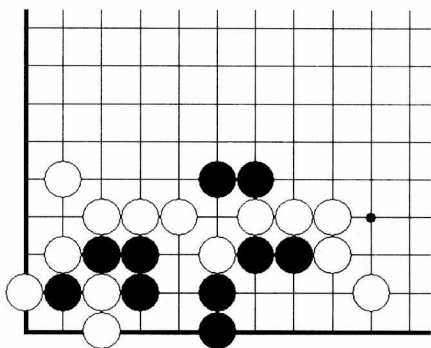
黑先，黑棋怎样走才能做活？请写出必要的过程。



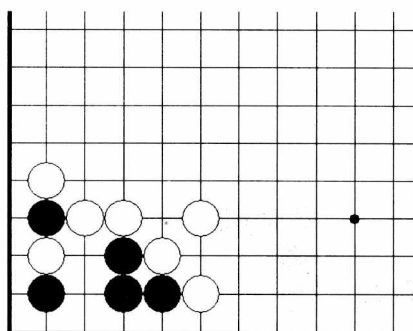
第 19 题



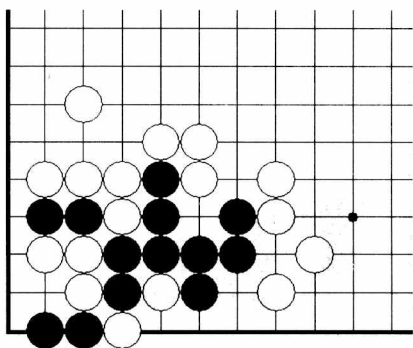
第 20 题



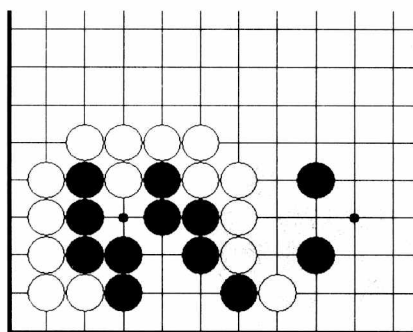
第 21 题



第 22 题



第 23 题



第 24 题

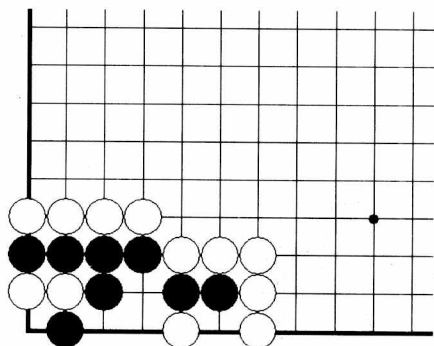
日期	年 月 日	得分	签名
----	-------	----	----



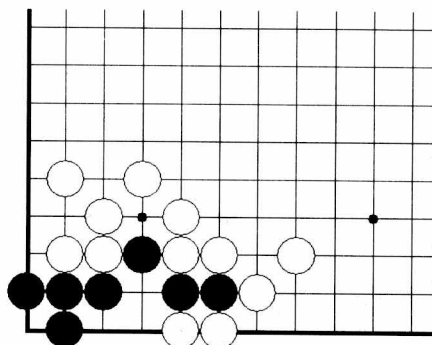
净活

扩大眼位 (一)

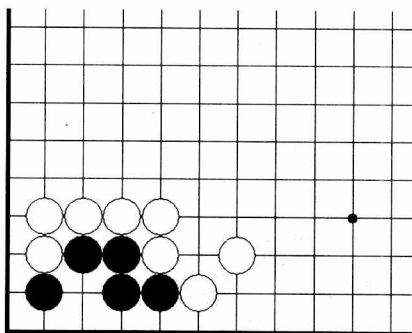
黑先，黑棋怎样走才能做活？请写出必要的过程。



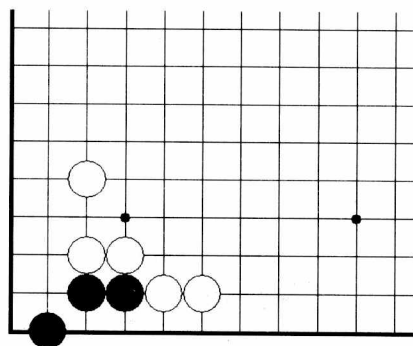
第 25 题



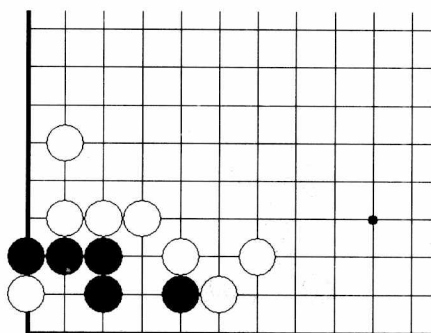
第 26 题



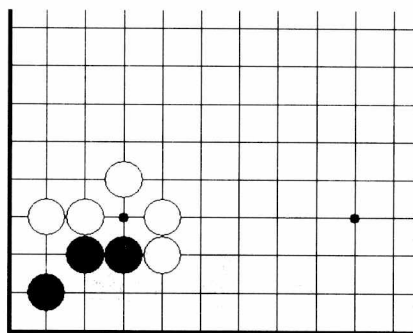
第 27 题



第 28 题



第 29 题



第 30 题

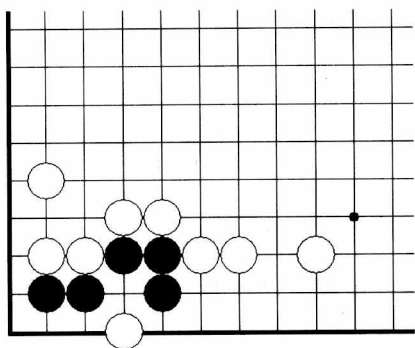
日期	年 月 日	得分	签名
----	-------	----	----



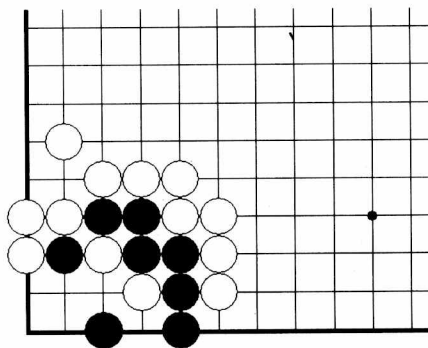
净活

扩大眼位 (二)

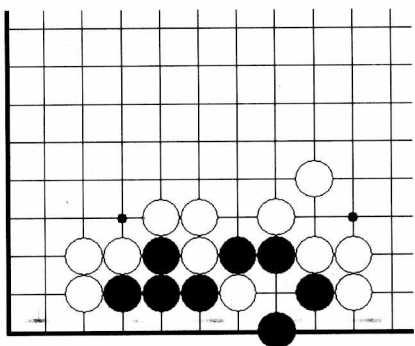
黑先，黑棋怎样走才能做活？请写出必要的过程。



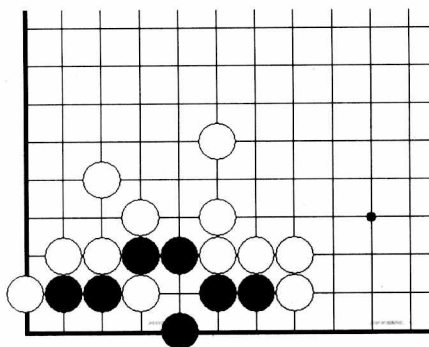
第 31 题



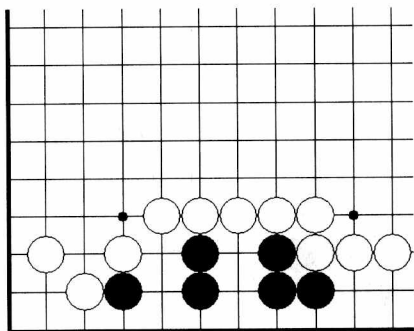
第 32 题



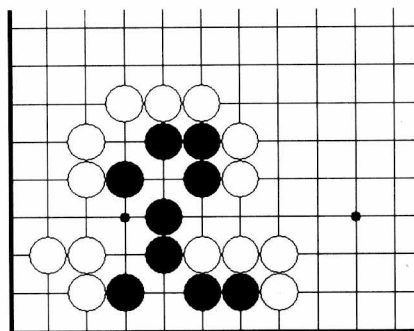
第 33 题



第 34 题



第 35 题



第 36 题

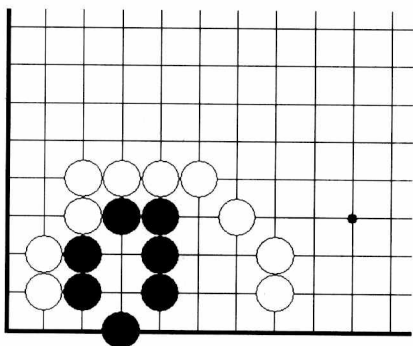
日期	年 月 日	得分	签名
----	-------	----	----



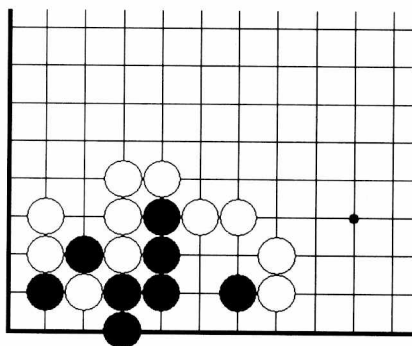
净活

扩大眼位 (三)

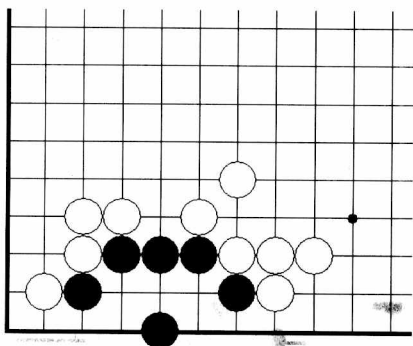
黑先，黑棋怎样走才能做活？请写出必要的过程。



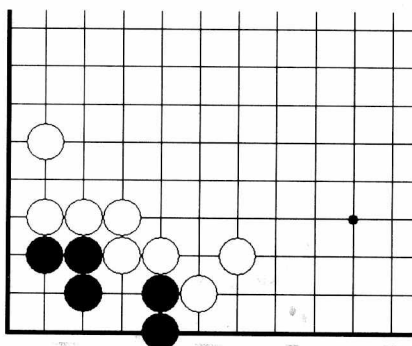
第 37 题



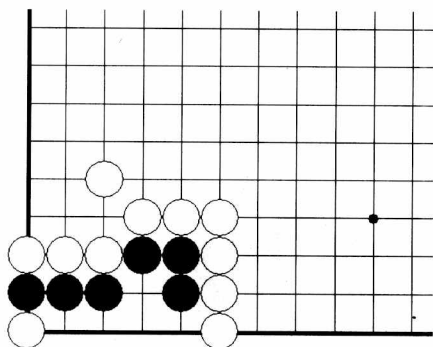
第 38 题



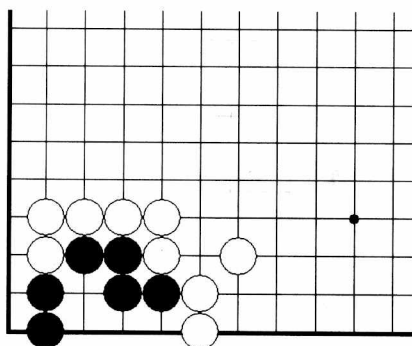
第 39 题



第 40 题



第 41 题



第 42 题

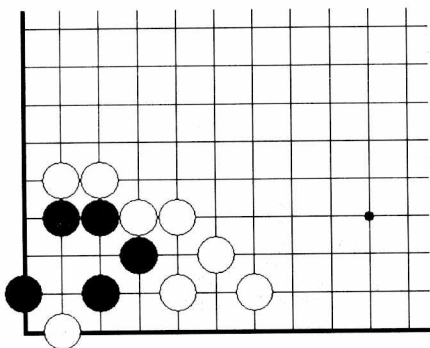
日期	年 月 日	得分	签名
----	-------	----	----



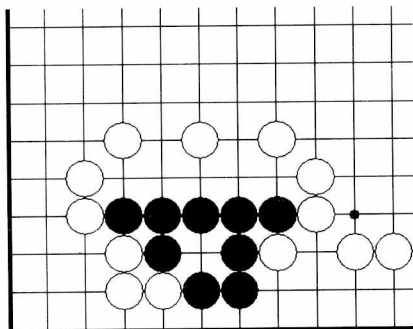
净活

扩大眼位 (四)

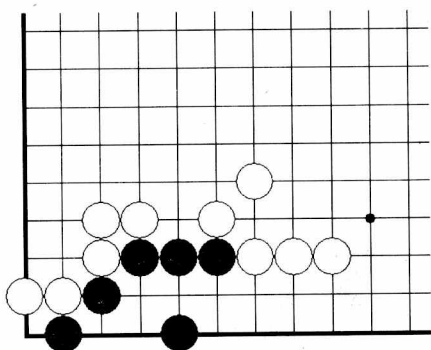
黑先，黑棋怎样走才能做活？请写出必要的过程。



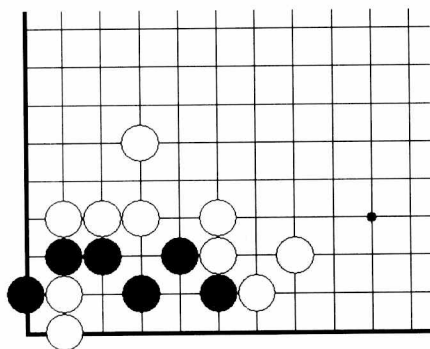
第 43 题



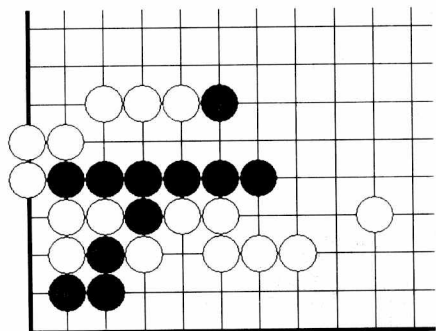
第 44 题



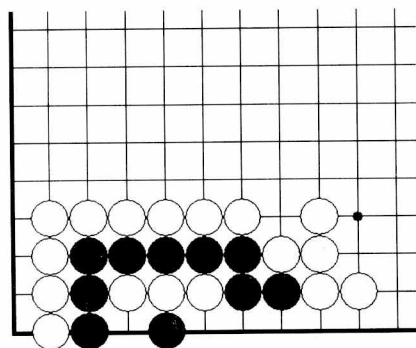
第 45 题



第 46 题



第 47 题



第 48 题

日期	年 月 日	得分	签名
----	-------	----	----