

百草园丛书

# 魔术揭秘

福建科学技术出版社



百草園丛书

张宜珍

# 魔术揭秘

福建科学技术出版社

图书在版编目 (CIP) 数据

魔术揭秘/张宜珍编著. —福州: 福建科学技术出版社, 2003. 1

(百草园丛书)

ISBN 7-5335-2041-6

I. 魔… II. 张… III. 魔术—基本知识

IV. 1838

中国版本图书馆 CIP 数据核字 (2002) 第 066355 号

- |      |                                    |
|------|------------------------------------|
| 书 名  | 魔术揭秘<br>百草园丛书                      |
| 编 著  | 张宜珍                                |
| 出版发行 | 福建科学技术出版社 (福州市东水路 76 号, 邮编 350001) |
| 经 销  | 各地新华书店                             |
| 排 版  | 福建科学技术出版社排版室                       |
| 印 刷  | 三明日报印刷厂                            |
| 开 本  | 787 毫米×1092 毫米 1/32                |
| 印 张  | 7.375                              |
| 字 数  | 161 千字                             |
| 版 次  | 2003 年 1 月第 1 版                    |
| 印 次  | 2003 年 1 月第 1 次印刷                  |
| 印 数  | 1—4 000                            |
| 书 号  | ISBN 7-5335-2041-6/J·35            |
| 定 价  | 10.80 元                            |

书中如有印装质量问题, 可直接向本社调换

## 目 录

- 一、花棒扇帽
- 1.空碗种花 ..... 3
- 2.画上摘花 ..... 4
- 3.空盘开花 ..... 5
- 4.燃烛变花 ..... 5
- 5.花开空枝 ..... 6
- 6.空杯生花 ..... 7
- 7.魔水画花 ..... 8
- 8.空中抓花 ..... 8
- 9.生吞木棒 ..... 9
- 10.铁棍穿胸 ..... 10
- 11.魔棒升天 ..... 11
- 12.三变色棍 ..... 11
- 13.棍巾迅变 ..... 12
- 14.木棍悬空 ..... 13
- 15.神奇的魔棒 ..... 14
- 16.神棒吸碗 ..... 15
- 17.扇顶飞币 ..... 15
- 18.撕扇还原 ..... 17
- 19.飞花迎春 ..... 17
- 20.巧变扇色 ..... 18
- 21.侧掌吸扇 ..... 19
- 22.打蛋变蛋糕 ..... 19
- 23.帽中遁烟 ..... 20
- 24.呢帽遁杯 ..... 21
- 25.画果成真 ..... 22
- 26.帽中献彩 ..... 23
- 27.碎纸生帽 ..... 23
- 28.手帕变帽 ..... 24
- 二、球蛋类
- 1.帕边滚球 ..... 27
- 2.魔筒染球 ..... 27
- 3.针刺不破 ..... 28
- 4.杯中遁球 ..... 29
- 5.变色气球 ..... 30
- 6.神水生球 ..... 30
- 7.气球粘扇 ..... 31
- 8.纸球变真 ..... 32
- 9.刺不破的气球 ..... 32
- 10.蒙球变色 ..... 33
- 11.魔球生子 ..... 34
- 12.踩不烂的气球 ..... 34
- 13.空筒来球 ..... 35
- 14.巧运绒球 ..... 36
- 15.空手给球打气 ..... 37
- 16.鸡蛋变球 ..... 38
- 17.帽中炒蛋 ..... 38
- 18.空锅煎蛋 ..... 39
- 19.魔帕生蛋 ..... 39
- 20.鸡蛋立正 ..... 40
- 21.立绳顶蛋 ..... 41
- 22.空袋生蛋 ..... 41
- 23.神蛋跳舞 ..... 42
- 24.玻杯生蛋 ..... 43

- |               |    |               |    |
|---------------|----|---------------|----|
| 25.空筒变蛋 ..... | 44 | 25.摇钱碗 .....  | 70 |
| 26.碎蛋还原 ..... | 45 | 26.空碗来水 ..... | 71 |
| 27.彩帕成蛋 ..... | 46 | 27.筷子提米 ..... | 72 |
| 28.鸡蛋走路 ..... | 46 | 28.空拳提水 ..... | 73 |
| 29.筷子顶蛋 ..... | 47 | 29.手掌粘碗 ..... | 73 |

### 三、瓶杯碗盆

- |               |    |
|---------------|----|
| 1.线悬花瓶 .....  | 51 |
| 2.五色分水 .....  | 52 |
| 3.魔瓶生纸 .....  | 52 |
| 4.巧变花瓶 .....  | 53 |
| 5.空瓶生烟 .....  | 54 |
| 6.倾水生变 .....  | 55 |
| 7.百步打花瓶 ..... | 55 |
| 8.水中飘雪 .....  | 56 |
| 9.水杯变糖 .....  | 57 |
| 10.空杯来帕 ..... | 58 |
| 11.两变色水 ..... | 58 |
| 12.玻璃变幻 ..... | 59 |
| 13.悬杯不坠 ..... | 60 |
| 14.魔法运酒 ..... | 61 |
| 15.玻璃吸杯 ..... | 62 |
| 16.杯底取巾 ..... | 63 |
| 17.红白美酒 ..... | 64 |
| 18.手帕遁杯 ..... | 65 |
| 19.有声无踪 ..... | 66 |
| 20.米碗变水 ..... | 67 |
| 21.碗中立筷 ..... | 67 |
| 22.空碗变酒 ..... | 68 |
| 23.纸人捧碗 ..... | 69 |
| 24.水中提碗 ..... | 70 |

### 四、巾帕绳带

- |                |    |
|----------------|----|
| 1.彩帕独舞 .....   | 77 |
| 2.手帕变朵花 .....  | 77 |
| 3.破巾还原 .....   | 78 |
| 4.手帕献彩 .....   | 79 |
| 5.空手染帕 .....   | 79 |
| 6.帕烧不坏 .....   | 80 |
| 7.筒中连巾 .....   | 81 |
| 8.彩巾变鱼 .....   | 82 |
| 9.彩线织帕 .....   | 82 |
| 10.杯底抽巾 .....  | 83 |
| 11.纸筒染巾 .....  | 84 |
| 12.手巾变球 .....  | 84 |
| 13.挥扇变帕 .....  | 85 |
| 14.手帕变幻 .....  | 86 |
| 15.帕中隐币 .....  | 86 |
| 16.空中连帕 .....  | 87 |
| 17.木猴走路 .....  | 88 |
| 18.绳灰吊鸟 .....  | 88 |
| 19.魔绳运水 .....  | 89 |
| 20.牌脱绳圈 .....  | 90 |
| 21.绳中取铁片 ..... | 91 |
| 22.绳勒脖子 .....  | 92 |
| 23.铁圈套绳 .....  | 93 |
| 24.断绳还原 .....  | 93 |

- 25.空拳出彩 ..... 94      25.奇妙拨牌 ..... 118  
26.魔绳脱珠 ..... 95      26.两牌变多 ..... 119  
27.藕断丝连 ..... 96      27.双叉巧合 ..... 120  
28.巧解绳结 ..... 97      28.妙猜双牌 ..... 121  
29.短绳变长 ..... 98
- ### 五、扑克纸牌
- 1.香烟穿牌 ..... 101  
2.盒外听牌 ..... 102  
3.牌盒听令 ..... 103  
4.巧出双牌 ..... 103  
5.吹气变牌 ..... 104  
6.技巧猜牌 ..... 105  
7.仙女散花 ..... 105  
8.智改花点 ..... 106  
9.纸牌失踪 ..... 107  
10.纸牌变钞 ..... 108  
11.自动出牌 ..... 108  
12.妙猜牌点 ..... 109  
13.变色纸牌 ..... 109  
14.抽牌妙寻 ..... 110  
15.翻牌引路 ..... 111  
16.魔术找牌 ..... 112  
17.合掌变点 ..... 112  
18.神奇的侦察兵 ..... 113  
19.玻璃吸牌 ..... 114  
20.四K幽会 ..... 115  
21.牌变火柴 ..... 116  
22.纸牌跳舞 ..... 116  
23.灵耳听牌 ..... 117  
24.纸牌顶球 ..... 118
- ### 六、烛烟火柴
- 1.口吃蜡烛 ..... 125  
2.画烛能燃 ..... 125  
3.会飞的蜡烛 ..... 126  
4.红烛搬家 ..... 127  
5.熄烛自燃 ..... 128  
6.怀中燃烛 ..... 128  
7.张手响雷 ..... 129  
8.妙猜蜡烛 ..... 130  
9.帕上立烟 ..... 130  
10.神奇制烟 ..... 131  
11.冰棍点烟 ..... 132  
12.香烟变糖 ..... 132  
13.画烛点烟 ..... 133  
14.飞烟奇遁 ..... 134  
15.帕中遁烟 ..... 134  
16.凌空立烟 ..... 135  
17.手到烟来 ..... 136  
18.巧猜烟头 ..... 137  
19.火柴变烟 ..... 137  
20.香烟变花 ..... 138  
21.变色火柴 ..... 139  
22.死灰复燃 ..... 139  
23.五色火柴 ..... 140  
24.巧缩奇盒 ..... 141  
25.火柴“生”子 ..... 141

- 26.火柴变帕 ..... 142  
27.空盒来火柴 ..... 143  
28.火柴听令 ..... 143

## 七、动物

- 1.沸水养鱼 ..... 147  
2.缸中钓鱼 ..... 147  
3.玻璃杯变鱼 ..... 148  
4.空缸来鱼 ..... 149  
5.纸鱼游水 ..... 149  
6.墨汁变鱼 ..... 150  
7.活变纸鸡 ..... 151  
8.碗中孵小鸡 ..... 152  
9.飞鸭不见 ..... 153  
10.魔盆起鸭 ..... 154  
11.空箱现鸭 ..... 155  
12.纸兔变活兔 ..... 155  
13.空盆来兔 ..... 156  
14.彩巾变鸽 ..... 157  
15.帽中飞鸽 ..... 158  
16.空中网鸽 ..... 159  
17.碎瓶飞鸟 ..... 159  
18.快速孵鸟 ..... 160  
19.纸鸟能飞 ..... 160
- 7.燃纸成巾 ..... 169  
8.拧纸变色 ..... 170  
9.神火灭鼠 ..... 171  
10.空筒染帕 ..... 171  
11.沾水不湿的纸屑 ..... 172  
12.撕纸再现 ..... 173  
13.口吐五色 ..... 173  
14.不怕火的纸 ..... 174  
15.美女化妆 ..... 174  
16.纸条飞遁 ..... 175  
17.魔斗装水 ..... 176  
18.白纸献字 ..... 177  
19.巧指辨色 ..... 177  
20.杯水不漏 ..... 178  
21.断纸重连 ..... 179  
22.纸人醉酒 ..... 180  
23.智猜图片 ..... 180  
24.不翼而飞 ..... 181  
25.妙系名片 ..... 182  
26.神笔变色 ..... 183  
27.科学猜牌 ..... 184  
28.纸断木条 ..... 185  
29.折字变画 ..... 185

## 八、彩纸图画

- 1.纸斗变水 ..... 165  
2.焚纸出带 ..... 166  
3.折纸来酒 ..... 166  
4.拳中连纸 ..... 167  
5.画人离纸 ..... 168  
6.魔画自现 ..... 169

## 九、钱币

- 1.扇风识钞 ..... 189  
2.击钱入烛 ..... 189  
3.巧猜正反面 ..... 190  
4.魔帕来钞 ..... 191  
5.香烟变钞票 ..... 192  
6.烧纸见钞 ..... 192

- |                 |     |                 |     |
|-----------------|-----|-----------------|-----|
| 7.巧穿铜钱 .....    | 193 | 12.筷子跳舞 .....   | 216 |
| 8.包纸变钱 .....    | 194 | 13.群钟争鸣 .....   | 217 |
| 9.杯中通币 .....    | 195 | 14.妙分黑红珠 .....  | 218 |
| 10.盒中储钱 .....   | 195 | 15.神奇指套 .....   | 218 |
| 11.数不完的钞票 ..... | 196 | 16.灵耳听色 .....   | 219 |
| 12.硬币穿胸 .....   | 197 | 17.钢丝穿舌 .....   | 220 |
| 13.空拳取钱 .....   | 198 | 18.水中浮石 .....   | 221 |
| 14.蛋中藏币 .....   | 198 | 19.收音机飞走 .....  | 221 |
| 15.剪不断的钱 .....  | 199 | 20.空手捻碗碴 .....  | 222 |
| 16.折纸变钱 .....   | 200 | 21.神机妙算 .....   | 223 |
| 17.硬币听令 .....   | 200 | 22.破镜重圆 .....   | 224 |
| 18.无底魔筒隐币 ..... | 201 | 23.茶水还原 .....   | 225 |
| 19.妙手空空 .....   | 202 | 24.白水变黑 .....   | 225 |
| 20.合碗来钱 .....   | 202 | 25.喷水“写”字 ..... | 226 |
| 21.空盒遁币 .....   | 203 | 26.纸鱼跳龙门 .....  | 227 |
| 22.硬币出没 .....   | 204 | 27.白纸自燃 .....   | 227 |
| 23.封纸变钱 .....   | 204 | 28.神奇灯泡 .....   | 228 |
| 24.硬币挤水 .....   | 205 |                 |     |
- 十、其他**
- |               |     |
|---------------|-----|
| 1.空手捧火 .....  | 209 |
| 2.竹篮打水 .....  | 209 |
| 3.点灯不用火 ..... | 210 |
| 4.魔棍燃烛 .....  | 210 |
| 5.口中连珠 .....  | 211 |
| 6.口吞利剑 .....  | 212 |
| 7.烧水不见 .....  | 212 |
| 8.奇火燃糖 .....  | 213 |
| 9.布人跳舞 .....  | 214 |
| 10.口中喷火 ..... | 214 |
| 11.吞枣巧出 ..... | 215 |





## 一、花棒扇帽

1. 空碗种花
2. 画上摘花
3. 空盘开花
4. 燃烛变花
5. 花开空枝
6. 空杯生花
7. 魔水画花
8. 空中抓花
9. 生吞木棒
10. 铁棍穿胸
11. 魔棒升天
12. 三变色棍
13. 棍巾迅变
14. 木棍悬空
15. 神奇的魔棒
16. 神棒吸碗
17. 扇顶飞币
18. 撕扇还原
19. 飞花迎春
20. 巧变扇色
21. 侧掌吸扇
22. 打蛋变蛋糕
23. 帽中通烟
24. 呢帽通杯
25. 画果成真
26. 帽中献彩
27. 碎纸生帽
28. 手帕变帽



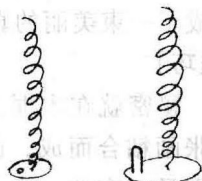
## 1. 空碗种花

### [表演]

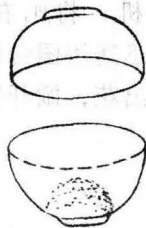
表演者两手各拿着一只空瓷碗，碗口朝下相互撞击交代后放回桌上，再伸出双手示众，手中空无一物。然后再从桌上拿起这两只空碗，碗口对碗口地扣在一起，托在左手上，右手作了魔术动作，随着一声令下：“开花！”迅速分开双碗放在桌上。奇怪，两只空碗居然都长出一株美丽的鲜花。

### [技巧]

当然这两株花都是假花，花与叶分别用红、绿色绢制成，钢丝弹簧扭成杆。两株花秆下端各焊在一块圆铁片上。铁片一大一小，小的分量轻，与碗底同大，在靠近边缘处有一小圆洞（图一），用火漆粘在碗底。大铁片较重，近边缘处也焊着一根“n”形的铁丝圈。瓷碗一式两只，其中一只碗底近边缘处也钻一小洞，将小铁片上的花枝向上放入碗内，使铁片上的圆洞正对着碗底的小洞；再将大铁片花枝向下压在小铁片上，让两株花枝相对压紧，而后将大铁片上的铁丝圈通过小铁片与碗底的小洞伸到碗底外，再用大头针（火柴棒也可）别住（图二）。表演时，将有秘



图一



图二

密的碗盖在空碗上，然后趁捧碗之机，手指拔掉大头针，重铁片则弹入空碗内，分开两碗，两株花就弹开，分别立在碗内了。

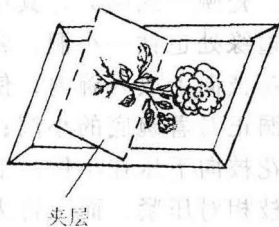
## 2. 画上摘花

### [表演]

表演者手持一个木制画框上台，画上画着一束鲜花，将木框示众后放下。取出一块大黑布里外展示，没有秘密。表演者说：“你们见过画的花变真花吗？这不是传说，我今天就要把这束花从画上摘下。”只见表演者将黑布盖在画框上，作了摘花的魔术动作，把手伸入到黑布下摸了摸，口中叫道：“花摘下来了。”掀开黑布一看，画上的花果真变成了一束美丽的真花。观众左看右看，始终看不出奥秘。

### [技巧]

秘密就在木框上。原来木框上的画是由一张白纸与另一张画粘合而成，画纸可来回翻动，往右翻是白纸，向左翻则是一束花。事先将上色的鸭毛用铁丝绑成一束花，暗藏在衣袖内。表演时，当黑布盖上画框时，趁手在黑布后摸的时机，将画右翻到白纸那面，迅速用图钉钉住，从衣袖内抽出花，掀开黑布，传说中的画



上摘花就成为现实了。

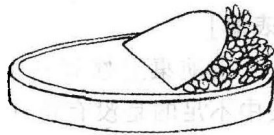
### 3. 空盘开花

#### [表演]

表演师端出一个大瓷盘示众后交给助手拿着，再从桌上拿起一条大彩巾，正反面交待后往盘上一盖，并吹了口气，随即揭开彩巾，一盘美丽的鲜花即呈现在面前。接着再用彩巾遮住盘子，揭开后发现花儿消失得无影无踪，只剩空盘一个。

#### [技巧]

瓷盘里有个用硬纸做成的与盘底大小一样的假盘底，颜色漆成与瓷盘同色。将假盘底从中间对折成两个半圆形，中间用小蝴蝶交链连在一块（交链安在假瓷盘底下），一半粘在瓷盘底上，另一半可自由翻动。用纸做成花，一半花粘在可翻动的硬纸盘里，另一半粘在瓷盘底上，开合自由。表演时，当表演者将彩巾盖上盘子的瞬间，助手把可活动的半个假盘底掀开，花儿就变出来了；接着将可活动的半个假盘底盖住，花朵被压住，自然也就不见了。至于对着盘子吹气，只是为增强表演气氛而已。



### 4. 燃烛变花

#### [表演]

表演者拿起一根红蜡烛示众后放回桌上，点燃蜡烛，

火焰又大又亮，可见蜡烛是真的。接着他取来一张30厘米见方的厚白纸，里外交代后，当众卷成一个纸筒。再将蜡烛吹灭后套上纸筒。只见他作了魔术动作，然后迅速揭开纸筒，奇怪的是蜡烛竟然变成了一束鲜花。蜡烛到哪去了呢？为了消除观众的疑虑，表演者展开白纸筒，仍是一张厚白纸，没有秘密。

#### [技巧]

奥秘在蜡烛上。原来这支蜡烛是特制的，在一个大小与真烛同样的薄白铁皮筒的上部，粘上一小截真蜡烛制成。铁皮筒内暗藏有一束塑料花，筒外涂上烛油，这样观众看去便以为是真的蜡烛了。表演时，用白纸筒套住“蜡烛”，揭开时连同铁皮筒一块拿走，鲜花便与观众见面了。由于此时纸筒内还藏有铁皮筒，表演者在将纸筒放于桌上时，暗中让筒内的“蜡烛”（铁皮筒）落入拉开的抽屉内。这样，最后展开白纸筒，当然没有秘密了。

## 5. 花开空枝

#### [表演]

表演桌上摆着一个花盆，盆内青枝绿叶，春意盎然，美中不足的是没有花（图一）。表演者手捧花盆交代后放回桌上，说：“绿叶红花才是春，我要弥补这个缺憾。”他拿出一条花绸巾，正反面交代后盖在这盆绿枝上，口中叫道：“马上开花！”揭去绸巾，观众眼睛一亮，枝叶上竟然真的绽放出朵朵鲜花！

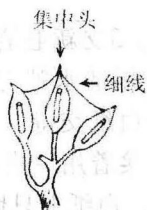
#### [技巧]

原来花盆内的枝叶是用绿色塑料剪成的，花朵则是用

鸡毛或鸭绒做的。表演前先把各朵鲜花收拢，并分别用绿叶套住。用一根结实的细线把这些套连在一起，集中系在一个头上拉到绿枝的最上端（图二）。当绸巾盖住花盆后，表演者暗中捏住那个系花朵的集中线头，趁揭开绸巾之机往上一提，花朵失去外围，顿时弹开，便出现鲜花怒放的情景（图三）。而套花的塑料套则随同绸巾被抽走。



图一



图二



图三

## 6. 空杯生花

### [表演]

表演者手持一只透明的空玻璃杯上台，把杯放于桌上。拿出一块手帕正反面示众，而后盖在玻璃杯上，并做出两个运花的动作，立即掀起手帕一看，杯中居然长出了一朵美丽的鲜花。

### [技巧]

这只玻璃杯就是秘密所在。表演前往这只空杯中竖插入两面小镜子，将涂有水银的镜面（反面）紧靠在一起，正面均朝外，这样杯子就被隔成两半。在其中一半内放入一朵鲜花。表演时，先将杯子空的一半朝向观众，由于镜

子的反光作用，观众看不到另一半内的鲜花，误以为杯子是空的。在揭开手帕的瞬间，将杯子调一个方向，让装花的一面朝观众，这样鲜花就变出来了。

## 7. 魔水画花

### [表演]

表演者将3瓶清水、3支新毛笔一一示众，然后介绍说：“我今天不用颜料，光用清水就能画出一幅精美的花卉丹青。”表演者拿出一张白纸交待一下后放于桌上；将3支毛笔分别插入3瓶水中，接着用一支笔画干，一支笔画枝叶，第3支笔画花。画完后，白纸上只留下清水花的痕迹，可过了一會兒，就变成了青干绿叶红花，互相映衬，美丽动人。

### [技巧]

这是一套化学魔术。事先在白纸上涂上三氯化铁粉末，而桌上的那3瓶“清水”实际上是2%的硫氰化钾溶液、5%的鞣酸溶液与2%的黄血盐溶液，因其无色，故观众以为真的是“清水”。硫氰化钾溶液与三氯化铁发生化学反应后会呈红色，所以用来画花；三氯化铁与鞣酸反应后会呈蓝黑色，画青干效果不错；而黄血盐与三氯化铁反应会呈普鲁士蓝，适合画绿枝。切记，表演时毛笔不能共用。

## 8. 空中抓花

### [表演]

表演者空手上台，站在正中央，身体稍向左转，同时右手伸向左上方虚抓一把，一束鲜花蓦然出现在手中。而



自然下垂的左手也迅速举起，手中竟也抓着一束花。两束鲜花姹紫嫣红，争相斗艳。奇怪，这花是怎么变出来呢？

### [技巧]

先用上色的鸭毛制成8支花，各长30厘米，每4支用细铁丝绑成一束，每束末端用细线扎牢。表演前，将一束花藏于右衣袖里，花枝末端露出袖口5厘米左右，贴住右掌心。另一束花则塞入厚纸制成的圆筒内，花束末端也要露出筒口些许。圆筒大小恰巧能塞入花束。然后将圆筒插入腰皮带左侧处，由于被衣服遮住，不易被察觉。表演开始，表演者身体稍侧左，右手伸向左上方时，乘机握住贴在右掌心的花枝末端，抽出藏于衣袖内的花束并调个头，一束鲜花就从“空中”抓来了。而左手同时暗中伸入衣襟内，捏住圆筒口的花束末端，迅速抽出花后立即举起手。这样，两束鲜花就变出来了。左手抽花的动作由于有身体掩护，观众看不出。

## 9. 生吞木棒

### [表演]

表演者手持一根15厘米长的木棒示众，再从桌上拿起一只装水的瓷杯来敲敲，发出“当当”的响声，证明确是木棒无疑。放下茶杯，将木棒放入口中咬一口，随即喝一口水，就这样一口木棒一口水地把木棒全吃完，最后用水漱漱口，张嘴让观众检查，嘴里干干净净的，不见木棒。表演者手捧肚子作出膨胀难受的模样，忽然，右手飞快一闪，却把木棒从胸前扯出。明明木棒被吃进肚了，怎么又从怀中拿出呢？