



1CD多媒体教学光盘



精品课程

★★★★★



宋军平 唐 娟 朱黎明 等编著

GEN WO CONG LING XUE

# 跟我从零学

## 电脑炒股与基金交易



**体例丰富，由浅入深**

在系统知识后安排了“知识扩展”和“疑难解答”两个特色板块。



**版式生动，混栏排版**

读者在学习氛围中充满趣味，学习起来更轻松。



**操作简练，通俗易懂**

精心安排了针对入门读者的各阶段学习的实例。



电子工业出版社  
PUBLISHING HOUSE OF ELECTRONICS INDUSTRY

<http://www.phei.com.cn>

**跟我从零学**

**电脑炒股与基金交易**

宋军平 唐娟 朱黎明 等编著

电子工业出版社

Publishing House of Electronics Industry

北京·BEIJING

## 内 容 简 介

随着经济的发展,希望学习投资和理财的人越来越多,其中炒股和买基金也是最为突出的理财方式。本书详细介绍了初学者必须掌握的电脑炒股和炒基金的基础知识和操作方法,并对初学者在使用电脑炒股和炒基金时经常会遇到的问题进行了专家级的指导。全书共分为12章,分别介绍了电脑炒股基础、炒股基础知识、使用大智慧分析软件、使用同花顺分析软件、模拟炒股、实战炒股、基金账户管理、基金买卖和基金投资技巧等内容。

本书内容丰富、结构清晰、语言简练,结合证券市场实例,图文并茂地介绍了使用电脑炒股和炒基金的具体操作方法。本书适合刚接触炒股或买基金的用户,或者曾购买过股票或基金但不知道如何使用电脑进行炒股或炒基金的用户,以及对投资及理财感兴趣的家庭电脑用户阅读。

未经许可,不得以任何方式复制或抄袭本书之部分或全部内容。  
版权所有,侵权必究。

### 图书在版编目(CIP)数据

电脑炒股与基金交易 / 宋军平等编著. —北京:电子工业出版社,2010.7  
(跟我从零学)  
ISBN 978-7-121-11248-5

I. ①电… II. ①宋… III. ①计算机应用—股票—证券交易—基本知识②计算机应用—基金—投资—基本知识 IV. ①F830.91-39

中国版本图书馆CIP数据核字(2010)第125695号

策划编辑: 祁玉芹

责任编辑: 鄂卫华

印 刷: 北京市天竺颖华印刷厂

装 订: 三河市鑫金马印装有限公司

出版发行: 电子工业出版社

北京市海淀区万寿路173信箱 邮编 100036

开 本: 787×1092 1/16 印张: 15.5 字数: 377千字

印 次: 2010年7月第1次印刷

定 价: 36.00元(含光盘1张)

凡所购买电子工业出版社图书有缺损问题,请向购买书店调换。若书店售缺,请与本社发行部联系,联系及邮购电话:(010)88254888。

质量投诉请发邮件至 [zits@phei.com.cn](mailto:zits@phei.com.cn), 盗版侵权举报请发邮件至 [dbqq@phei.com.cn](mailto:dbqq@phei.com.cn)。

服务热线:(010)88258888。

# 前言

## FOREWORD

在当今这个快节奏和追求高效率的时代，忙碌于工作和各种社会活动的人们大多已没有耐性去阅读一本像教科书一样生硬地累积知识点的图书，人们总是希望能够轻松、快速、高效地学会电脑知识，并将所学的内容应用到实际工作中，解决工作中的问题或提高工作效率，用好计算机这个现代化的工具。

本系列图书正是定位于这样一批零基础或会一些简单操作，同时希望快速提升自己电脑操作水平的读者，结合他们的需求和学习习惯，本系列图书重点突出快速入门、学以致用，在体例结构和编写上进行创新，简化理论介绍，将读者关心的问题作为知识点，以实例进行介绍，并用大量的“知识扩展”和“疑难解答”将编者多年的经验积累和技巧总结奉献给读者，或解答读者学习中遇到的各种疑难问题。

### 一、丛书特点

《跟我从零学》系列图书主要具有以下特点。

#### 1. 体例丰富，由浅入深

本套丛书融合了市场上同类书籍的特点及优势，在写作体例上进行了创新。本书在系统知识后安排了“知识扩展”和“疑难解答”两个特色版块，让初学者在学习入门知识的基础上得到进一步提高。每章知识点后安排了一个或几个非常实用的例子，让读者在巩固本章知识的同时不断提高、步入高手。每章最后还安排了精选的习题版块，引导读者回顾本章知识并加以巩固。

#### 2. 版式生动，双色混栏

章首页以有趣的对话引出本章需要学习的知识，让读者感觉在严肃的学习氛围中充满趣味，学习起来更轻松。全书采用单双栏混合排版的方式，既能合理有效地利用空间，让页面看起来更加整齐、紧凑，还可以减轻读者的阅读疲劳。书中穿插了大量的“提示”、“注意”和“技巧”等特色小栏目，方便读者解决学习过程中遇到的疑难问题，还扩大了知识面，让读者倍感实用。

#### 3. 一步一图，操作性强

本套丛书采用大小步骤的方式进行编写，其中大步骤为操作主线，小步骤为实现大步骤的具体操作，并以序号在插图上标识出具体的操作顺序，与小步骤相对应。这种图文结合的方式便于读者在学习过程中能够更加直观、清晰地看到操作效果，易于理解和掌握。

#### 4. 操作简练，通俗易懂

本套丛书在内容上摒弃了空洞无用的知识和深奥难懂的理论，以读者的实际学习理念为导向，以通俗易懂的文字讲述了电脑初学者迫切需要掌握的内容，以及实际生活、学习和工作中需要用到的知识和技能，注重实用性，充分体现了动手操作的重要性。

## 5. 书盘结合, 轻松易学

本系列各图书附赠一张精彩生动、内容充实的多媒体教学光盘, 为读者提供了一个立体的教学环境。光盘具有直观生动、交互性强等特点, 与图书结合使用能起到相互补充的作用, 大大提高了读者的学习效率, 从而轻松地达到最佳的学习效果。

### 二、适用人群

本系列丛书主要适合以下读者群体:

- 对电脑一无所知的读者。这类读者出于好奇心或自我提高的目的, 来接触电脑、办公软件和网络等新生事物, 本书能激发这类读者的好奇心, 帮助其快速找到并解决实际问题, 获得学习的成就感。
- 迫于工作任务而学习电脑的读者。不少原本对电脑没有兴趣的人, 会因为临时的工作任务或者生活需求, 而不得不使用电脑, 这类人群更希望书中能有大量贴近工作的实例, 参考这些例子稍作修改即可应用到工作中。
- 想要放一本工具书在身边的读者。学生、上班族、电脑爱好者和电脑发烧友这类人群, 在日常生活、娱乐、学习和工作中遇到了疑难问题时, 会希望有一本电脑工具书拿来翻翻, 快速找到解决办法。

### 三、光盘使用说明

丛书配套的多媒体教学光盘采用虚拟人物场景式教学模式, 全程真人语音讲解, 使读者可以轻松地进行学习, 达到无师自通的效果。光盘使用方法如下:

第 1 步 将光盘放入光驱, 几秒钟后光盘会自动运行。如光盘没有自动运行, 可进入光驱所在盘符, 双击“AutoRun.exe”文件手动运行。

第 2 步 进入光盘主界面, 读者可以根据自己的需要选择学习内容。将光标指针移到菜单上并单击, 即可进入相关内容的讲解界面。

第 3 步 接下来读者可以根据演示内容进行学习, 并且可以通过单击界面下方的按钮进行相应的控制。



### 四、关于本书作者

本书由宋军平、唐娟、朱黎明等编著。参与本书编写的人员都是长期从事计算机基础教学的教师和专业技术人员, 他们是周余、罗黄斌、乔婧丽、曾繁宇、田野、苏田、张亚兰、陈正荣、娄方敏、徐友新、姚康臣、肖劲、许丰华和周瑞金等。

由于作者水平有限, 书中难免存在疏漏与不足, 欢迎广大读者批评指正。

编者  
2010年4月

# 目录

## CONTENTS

第 1 章 电脑炒股基础.....	1
1.1 启动和关闭电脑.....	2
1.1.1 启动电脑.....	2
1.1.2 关闭电脑.....	2
1.2 浏览网络信息.....	3
1.2.1 打开财经信息网.....	3
1.2.2 搜索网络信息.....	4
1.2.3 将网站添加到收藏夹.....	5
1.2.4 设置 IE 主页.....	7
1.3 下载网络资源.....	7
1.3.1 使用 IE 下载.....	7
1.3.2 使用迅雷下载.....	9
1.4 保护电脑安全.....	10
1.4.1 使用杀毒软件.....	10
1.4.2 使用 360 保管箱.....	15
第 2 章 炒股基础知识.....	19
2.1 初识股票.....	20
2.1.1 什么是股票.....	20
2.1.2 股票的分类.....	20
2.1.3 证券交易所和证券公司.....	21
2.1.4 沪深股市简介.....	21
2.1.5 股票名称与代码.....	22
2.1.6 股票价格指数.....	23
2.2 拥有自己的炒股账户.....	24
2.2.1 选择证券公司.....	24

2.2.2	开设股票交易账户.....	24
2.2.3	开设资金账户.....	25
2.3	了解交易规则.....	25
2.3.1	沪深基本交易规则.....	25
2.3.2	理解竞价机制.....	27
2.3.3	股票交易的费用.....	28
2.3.4	分红与配股.....	29
2.3.5	新股申购指南.....	30
2.3.6	熟悉股市常用术语.....	32
<b>第3章</b>	<b>使用大智慧分析软件.....</b>	<b>33</b>
3.1	认识大智慧软件.....	34
3.1.1	安装大智慧软件.....	34
3.1.2	登录大智慧.....	35
3.2	大智慧常规看盘.....	36
3.2.1	大盘分析.....	36
3.2.2	行情报价.....	40
3.2.3	个股浏览.....	42
3.3	设置自选股.....	48
3.3.1	添加自选股.....	48
3.3.2	查看自选股.....	49
3.3.3	删除自选股.....	49
3.4	大智慧资讯信息.....	50
3.4.1	信息地雷.....	50
3.4.2	实时观察.....	51
3.4.3	基本面资料.....	51
<b>第4章</b>	<b>大智慧专业分析.....</b>	<b>53</b>
4.1	K线图分析.....	54
4.1.1	什么是K线图.....	54
4.1.2	K线的分类.....	54
4.1.3	K线的特殊形态.....	55
4.1.4	K线组合形态分析.....	58
4.2	分时图详解.....	61

4.2.1	大盘分时图.....	61
4.2.2	个股分时图.....	63
4.3	使用技术指标分析.....	65
4.3.1	界面介绍.....	66
4.3.2	切换指标.....	66
4.3.3	隐藏主图指标.....	67
4.3.4	修改指标参数.....	67
4.3.5	查看指标公式.....	68
4.4	常用技术指标介绍.....	68
4.4.1	趋向指标.....	69
4.4.2	反趋向指标.....	73
4.4.3	能量指标.....	77
4.4.4	量价指标.....	79
4.4.5	压力支撑指标.....	81
4.4.6	成交量指标.....	82
4.5	基本面分析.....	83
4.5.1	基本面分析的意义.....	84
4.5.2	宏观分析.....	84
4.5.3	行业分析.....	87
4.5.4	公司分析.....	88
4.6	条件选股.....	91
4.6.1	使用条件选股.....	91
4.6.2	设置选股范围.....	92
4.6.3	组合条件选股.....	93
4.6.4	查看上次选股结果.....	94
<b>第 5 章</b>	<b>使用同花顺分析软件.....</b>	<b>95</b>
5.1	同花顺入门.....	96
5.1.1	安装与登录.....	96
5.1.2	同花顺界面介绍.....	98
5.2	同花顺常规看盘.....	100
5.2.1	大盘指数.....	100
5.2.2	行情报价.....	102
5.2.3	个股浏览.....	104



5.3	特殊报价页面.....	106
5.3.1	大字报价.....	106
5.3.2	两股对比.....	106
5.3.3	大盘对照.....	107
5.3.4	多窗看盘.....	108
5.4	信息资讯.....	109
5.4.1	公司资讯.....	109
5.4.2	资讯中心.....	109
5.4.3	信息地雷.....	110
5.5	同花顺综合分析.....	111
5.5.1	技术指标分析.....	111
5.5.2	财务分析.....	113
5.5.3	智能选股.....	115
<b>第6章</b>	<b>模拟炒股.....</b>	<b>119</b>
6.1	安装和注册模拟炒股软件.....	120
6.1.1	下载模拟炒股软件.....	120
6.1.2	安装模拟炒股软件.....	121
6.1.3	注册账户.....	122
6.2	实时买卖股票.....	123
6.2.1	登录系统.....	123
6.2.2	实时买入股票.....	124
6.2.3	实时卖出股票.....	125
6.3	埋单买卖股票.....	126
6.3.1	埋单买入股票.....	126
6.3.2	埋单卖出股票.....	127
6.3.3	撤单.....	128
6.4	其他操作.....	129
6.4.1	查看历史交易记录.....	129
6.4.2	股票的盈亏设定.....	130
6.4.3	查询个股行情信息.....	131
6.5	网站模拟炒股.....	131
6.5.1	用户注册.....	131
6.5.2	账户登录.....	132

6.5.3	买入股票.....	133
6.5.4	卖出股票.....	135
6.5.5	撤单.....	136
6.5.6	查看用户排名.....	137
<b>第7章</b>	<b>实战网上炒股.....</b>	<b>139</b>
7.1	安装和登录网上炒股软件.....	140
7.1.1	下载软件.....	140
7.1.2	安装软件.....	141
7.1.3	登录网上交易系统.....	142
7.2	查看股市行情.....	143
7.2.1	查看大盘走势.....	143
7.2.2	查看行情报价.....	144
7.2.3	浏览个股行情.....	147
7.3	网上委托买卖.....	148
7.3.1	银证转账.....	148
7.3.2	买入股票.....	150
7.3.3	卖出股票.....	152
7.3.4	撤单.....	153
7.4	系统设置.....	153
7.4.1	锁定系统.....	153
7.4.2	修改交易密码和资金账户密码.....	155
7.4.3	预警委托.....	155
<b>第8章</b>	<b>炒股操作技巧.....</b>	<b>157</b>
8.1	认识股市风险.....	158
8.1.1	股市中的风险因素.....	158
8.1.2	怎样规避股市风险.....	160
8.2	合理选择炒股方案.....	161
8.2.1	短线炒股.....	161
8.2.2	中线炒股.....	162
8.2.3	长线炒股.....	162
8.3	庄家常用手法介绍.....	162
8.3.1	进庄前的准备.....	162

8.3.2	吸货.....	163
8.3.3	洗盘.....	164
8.3.4	拉升.....	166
8.3.5	出货.....	168
8.4	把握炒股心理.....	168
8.4.1	正确的心态.....	169
8.4.2	影响投资者的心理因素.....	169
8.4.3	不同类型的投资者如何选股.....	170
8.5	被套与解套.....	172
8.5.1	股票解套方法.....	172
8.5.2	解套操作中的几个误区.....	173
8.6	止盈与止损.....	173
8.6.1	止盈.....	174
8.6.2	止损.....	174
<b>第9章 网上炒股参考信息 .....</b>		<b>177</b>
9.1	了解沪深两市信息.....	178
9.1.1	查看上海证券交易所信息.....	178
9.1.2	查看深圳证券交易所信息.....	180
9.2	查看上市公司信息.....	181
9.2.1	搜索上市公司信息.....	181
9.2.2	使用专门的网站.....	182
9.3	获取更多网上信息.....	184
9.3.1	股票信息网站.....	184
9.3.2	财经新闻网站.....	185
9.3.3	上市公司信息网站.....	186
9.4	查看股评.....	187
9.4.1	怎样查看股评.....	187
9.4.2	如何看待股评.....	188
9.5	在网上与股友交流.....	190
9.5.1	股吧交流.....	191
9.5.2	在论坛上与股友交流.....	192

第 10 章 基金基础知识.....	195
10.1 基金的概念.....	196
10.1.1 什么是基金.....	196
10.1.2 基金的特点.....	196
10.1.3 基金的费用.....	197
10.1.4 基金的收益与风险.....	198
10.2 基金的种类.....	199
10.2.1 按交易机制划分.....	199
10.2.2 按组织形式划分.....	200
10.2.3 按投资对象划分.....	200
10.2.4 按投资风险与收益划分.....	201
10.3 基金的投资方式.....	202
10.3.1 普通开放式基金买卖.....	202
10.3.2 LOF 基金买卖.....	202
10.3.3 封闭式基金买卖.....	203
10.3.4 ETF 基金买卖.....	203
10.3.5 基金定投.....	203
第 11 章 能购买基金前的准备.....	205
11.1 基金账户管理.....	206
11.1.1 开立基金账户.....	206
11.1.2 查询基金账户.....	209
11.1.3 基金账户的变更.....	210
11.1.4 基金账户的销户.....	210
11.1.5 基金账户转托管.....	211
11.1.6 基金分红方式设置.....	211
11.2 分析选择基金.....	212
11.2.1 获取网上基金信息.....	212
11.2.2 使用软件查看基金行情.....	218
11.2.3 选择适合自己的基金.....	222
第 12 章 基金买卖.....	223
12.1 开放式基金的买卖.....	224

12.1.1	开放式基金的认购.....	224
12.1.2	开放式基金的申购.....	226
12.1.3	开放式基金的赎回.....	228
12.1.4	开放式基金的转换.....	229
12.2.	封闭式基金的买卖.....	229
12.2.1	封闭式基金的买卖方式.....	230
12.2.2	封闭式基金的定价和折价率.....	230
12.2.3	封闭式基金的基本交易规则.....	231
12.3	ETF 基金的买卖.....	231
12.3.1	ETF 基金的认购、申购和赎回.....	231
12.3.2	场内交易 ETF 基金.....	231
12.4	基金定投指南.....	232
12.4.1	基金定投的办理方式.....	232
12.4.2	实战基金定投.....	232



## 1.1 启动和关闭电脑

要想使用电脑炒股或买基金，首先需要掌握一些电脑的基本操作，其中启动和关闭电脑就是最基本的电脑操作。如果你还不知道怎样开机，请跟我一起学习。

### 1.1.1 启动电脑

要使用电脑必须先开启电脑，即平常所说的“开机”，打开电脑要按照一定的顺序来操作。

#### 第1步：打开显示器



- ① 检查显示器和主机的电源插头是否接好，电源插板是否通电。
- ② 按下显示器的电源开关按钮，打开显示器电源。

#### 第2步：启动主机




按下主机前面板上的电源按钮，此时主机面板上的指示灯会变亮，这样电脑就开始启动了。



主机电源按钮通常是在主机箱前面板上一个标有“Power”或“⏻”标记的较大的按钮，轻轻按下后松开即可。

#### 第3步：启动完毕



电脑开始自动运行，屏幕上将显示一系列信息并依次切换多个画面，成功启动电脑后将进入操作系统桌面，这时就可以开始电脑操作了。

### 1.1.2 关闭电脑

使用完电脑后应当关闭电脑，关闭电脑与启动电脑的顺序相反，应先关闭主机，再关

闭显示器。关闭主机不能直接断开电源，而需要通过鼠标执行关机程序。在 Windows Vista 操作系统中关机的方法如下。

### 第 1 步：执行关机命令



- 1 单击桌面左下角的“开始”按钮，弹出“开始”菜单。
- 2 单击右下角的箭头按钮，然后在弹出的功能菜单中选择“关机”命令。

### 第 2 步：完成关机



- 1 执行以上操作后，电脑将停止所有程序并退出操作系统。稍等片刻，系统将自动断开主机电源。
- 2 主机关闭以后，再关闭显示器及其他外设电源即可。

## 1.2 浏览网络信息

要想使用电脑炒股，首先要确保电脑已经和 Internet 连接，这是进行网上炒股的基本条件。下面介绍如何通过网络浏览股票信息，以及浏览器的相关操作。

### 1.2.1 打开财经信息网

网上有许多提供股票和财经信息的网站，下面以在新浪网浏览财经信息为例，介绍如何使用 IE 浏览器浏览网页。

#### 第 1 步：启动 IE 浏览器




用户还可以通过双击桌面上的“Internet Explorer”快捷图标，或单击快速启动栏中的“Internet

Explorer”图标启动 IE 浏览器。






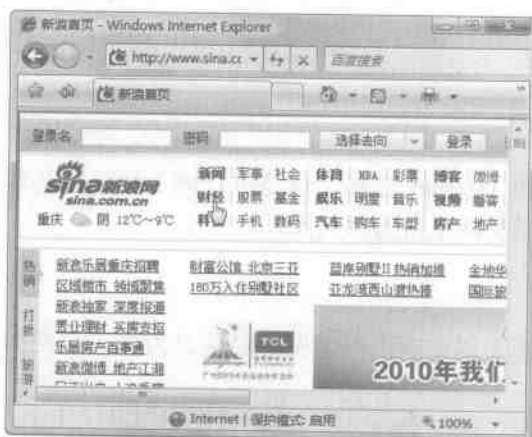
- ① 单击桌面左下角的“开始”按钮, 弹出“开始”菜单。
- ② 选择“开始”菜单左上角的“Internet Explorer”命令, 启动IE浏览器。

## 第2步：输入网址



- ① 弹出IE浏览器窗口, 将光标定位到窗口上方的地址栏中, 输入新浪网的网址: www.sina.com。
- ② 单击“转到”按钮或按下“Enter”键。

## 第3步：访问超链接



## 1.2.2 搜索网络信息

通过浏览网页只能被动地查看网站提供的信息, 要想了解特定的信息却并不容易。使用网络搜索功能可以在浩瀚的网络中快速找到自己想要的信息, 下面介绍如何使用百度网搜索网络信息。

稍候将显示新浪网主页, 单击上方分类链接中的“财经”超链接。

## 第4步：浏览网页



在打开的网页中即可浏览财经信息的相关内容。



在财经信息页面中, 如果要浏览某个新闻的具体内容, 可以单击新闻的标题链接进行查看。