

• 训练狗狗的各种动作
• 修剪最流行的发式


• 日常清洁和皮毛梳理
• 健康的狗粮料理

B
BOOKLINK

卷毛狗狗的 日常护理与驯养

(日) 成美堂出版编辑部◎编著 孟会君◎译

可爱的发型
能让我变得更
漂亮哦！



河南科学技术出版社

TITLE: [プードルのお手入れとしつけ方BOOK]

BY: [成美堂出版編集部]

Copyright © SEIBIDO SHUPPAN,2009

Original Japanese language edition published by SEIBIDO SHUPPAN Co.,Ltd.

All rights reserved. No part of this book may be reproduced in any form without the written permission of the publisher.

Chinese translation rights arranged with SEIBIDO SHUPPAN Co.,Ltd.,Tokyo through Nippon Shuppan Hanbai Inc.

日本成美堂出版株式会社授权河南科学技术出版社在中国大陆独家出版发行本书中文简体版本。

版权所有，翻印必究

著作权合同登记号：图字16—2009—78

图书在版编目(CIP)数据

卷毛狗狗的日常护理与驯养 / 日本成美堂出版编辑部编著; 孟会君译. — 郑州: 河南科学技术出版社, 2010.5

ISBN 978-7-5349-4520-5

I. ①卷… II. ①成… ②孟… III. ①犬—驯养 IV. ①S829.2

中国版本图书馆CIP数据核字(2010)第049496号



策划制作: 北京书锦缘咨询有限公司 (www.booklink.com.cn)

总策划: 陈庆

策划: 张羿

设计制作: 周军

出版发行: 河南科学技术出版社

地址: 郑州市经五路66号 邮编: 450002

电话: (0371) 65737028 65788613

网址: www.hnstp.cn

责任编辑: 刘欣

责任校对: 梁莹莹

印刷: 北京天成印务有限责任公司

经销: 全国新华书店

幅面尺寸: 170mm × 240mm 印张: 10 字数: 200千字

版次: 2010年5月第1版 2010年5月第1次印刷

定价: 32.00元

如发现印、装质量问题, 影响阅读, 请与出版社联系。



卷毛狗狗的 日常护理与驯养

(日)成美堂出版编辑部◎编著 孟会君◎译

河南科学技术出版社
· 郑州 ·

CONTENTS

目录

第 1 章

掌握基本的 驯养技巧

对爱犬进行 鼓励教育法

- 驯养前需确认事项 10
- 鼓励教育的效果 11
- 强化奖赏的正性强化法 12
- 高超的表扬技巧1
用狗狗喜欢的方式表扬 13
- 高超的表扬技巧2
口头表扬后再奖励狗狗食物 14
- 高超的表扬技巧3
要把握好狗狗的情绪 15

基础训练①

当被叫到名字时，迅速把目光投向主人 眼神接触

- 步骤1 坐着眼神接触 16
- 步骤2 改换姿势 17
- 步骤3 喂食时 17

基础训练②

如果能够安静地坐下来，即使一起出门也安心 坐下

- 专栏 狗狗性格不同，训练方法也各异
对于难以静下来的狗狗，把握好时机
很关键！ 19

基础训练③

教会狗狗安心等待 趴下

- 类型1 坐得下来、安静的狗狗 20
- 类型2 难以静下来、好动的狗狗 21

基础训练④

教会狗狗在“OK”指令发出前耐心等待 等待

- 坐下 → 等待 22
- 趴下 → 等待 23

基础训练⑤

在宠物医院或爱犬美容室派得上用场！ 站起来

- 专栏
坐下、趴下、站起来等姿势交互训练 25

基础训练⑥

训练狗狗一被召唤就立即跑过来

过来 26

专栏

“过来”指令的适用及不适用场合..... 26

基础训练⑦

训练狗狗跟上您的步伐

跟上 28

- 步骤1 用食物进行诱导 28
- 步骤2 仅用语言指令让狗狗跟上来 29

基础训练⑧

训练狗狗自觉进入狗屋

狗屋 30

- 步骤1 让狗狗清楚笼子里很舒适 30
- 步骤2 用指令训练狗狗进入 31

基础训练⑨

训练狗狗独自如厕、排便

尿尿 32

- 步骤1 定点排便 32
- 步骤2 记住厕所的位置 33
- 步骤3 独自如厕 33
- 步骤4 进行户外如厕训练 34

专栏

注意把握狗狗的排便时间及排泄信号..... 33

舒适的环境有助于狗狗正确如厕..... 35

专栏 在进行训练或散步时

要选择合适的颈圈和牵引绳! 36



彻底纠正爱犬的坏习惯

站在爱犬的立场上

分析原因 38

- 从以下三个原因入手解决困扰 38
- 1 生活环境 2 主人的态度 3 狗狗的情绪与举动

困扰①

根据环境及狗狗的性格考虑不同的解决方法

爱犬喜欢吠叫 40

- 场合1 对来客吠叫 40
- 类型1 进行过狗屋训练的狗狗 40
- 类型2 尚未进行狗屋训练的狗狗 42
- 场合2 对门铃吠叫 44
- 类型1 对于尚不能自觉进狗屋的狗狗 44
- 类型2 对于能自觉进入狗屋的狗狗 45
- 场合3 对屋外的人或发出的响动吠叫 46

困扰②

跟狗狗安心地各做各事

不在家时的烦恼 48

- 改善环境解决困扰 48
- 创造舒适狗屋环境，预防问题产生 49
- 主人的态度关系着问题的解决 50
- 若无其事出门去，狗狗留守也自在 51



Oh, my god!!!



困扰③

主人的呵护与训练很重要

如厕的烦恼 52

- 存在的主要问题与解决方法 52
- ① 防止狗狗用撒尿做标记 53
- ② 防止狗狗采食粪便 54
- ③ 防止狗狗遗便 55
- 其他困扰 55

困扰④

遵守礼仪，享受快乐饮食

进食的烦恼 52

- 问题的预防 56
- ① 防止狗狗随地捡食 57
- ② 消除狗狗进食时的心理戒备 58
- ③ 防止狗狗在您用餐时讨食 60

专栏

“吐出”口令训练 57

如何解决狗狗进食少的问题 59

第3章

不同场合不同的 出行礼仪

怎样才能让狗狗的户外活动 更快乐、安心

62

- 出门前的注意事项
 - 1 准备好出行用具
 - 2 从幼犬开始就训练狗狗适应户外活动
 - 3 给狗狗进行一些基本训练
 - 4 主人要对狗狗的行为负责

礼仪①

掌握指令，快乐出行

散步礼仪

64

- 快乐散步三要素
- 教会狗狗先“等待”再出门
- 通过“跟上”指令，与狗狗并排行进
- 通过“过来”指令，把狗狗唤回身边
- 跟其他狗狗融洽相处

专栏 抓住狗狗的不安或攻击信号！

67

- 散步途中与其他狗狗相遇时

68

礼仪②

待在狗屋里享受舒适旅行

乘车礼仪

70

乘车前

70

上车

71



类型1 货车	71
类型2 两厢式汽车	71
上车后	71
类型1 朝外吠叫	71
类型2 低声呻吟	71
下车时	72
步骤1 防止狗狗蹿出	72
步骤2 抱狗狗下车	73



礼仪③

让狗狗“趴下”，享受休闲时刻

咖啡厅礼仪

74

去咖啡厅之前

74

让狗狗趴在您脚下休息

75

礼仪④

遵守礼仪，快乐出行、住宿

旅行礼仪

76

出游前

76

住宿礼仪

77

专栏

给狗狗穿上“可爱洋服”，尽显时尚！

78

狗狗衣服的挑选技巧

78

狗狗衣服的穿法

79

步骤1 套头

79

步骤2 套过狗狗的身体

80

第4章

狗狗美容 小技巧

您的呵护

让狗狗永远健康美丽 82

- 护理的作用 82
- 对狗狗进行局部护理 83

护理①

通过每日护理让狗狗的毛发蓬松可爱

毛发梳理 84

- 卷毛犬的毛发特征 84
- 常用的梳毛工具及用法 85
- 掌握正确的梳理技巧 86

刷毛顺序 86

专栏

这里容易纠结! 91

护理②

小心狗狗脸上留下“泪痕”

眼部护理 92

- 眼部护理用具 92

护理③

预防由湿热引起的宠物耳部疾病

耳部护理 94

- 耳部护理用具 94

护理④

一天护理一次，预防牙周疾病

牙齿护理 96

- 牙齿护理用具 96

护理⑤

每月一次的快乐护理时光

爪子护理 98

- 爪子护理用具 98

护理⑥

用湿毛巾擦拭污垢

散步后的护理 100

- 散步归来后的污垢处理 100

护理⑦

迅速、全方位清洗

洗澡&干发 102

- 洗发用品/干发用具 102
- 洗澡&干发流程 103
 - 步骤1 清洗前的准备事宜/步骤2 用淋浴浸湿身体
 - 步骤3 涂抹洗发液/步骤4 冲洗洗发液
 - 步骤5 涂抹护发素/步骤6 用毛巾擦干
 - 步骤7 用吹风机吹干/步骤8 用排梳整形

专栏 如何选择合适的洗发液 103

护理⑧

让狗狗逐渐习惯您的呵护

让护理不再棘手 112

- 让狗狗喜欢上您的呵护 112
- 让狗狗喜欢上洗澡 113
- 专栏 与宠物医院建立良好关系 115

第5章

挑战可爱 狗狗发型

带狗狗去美容沙龙吧 118

· 保持可爱发型小诀窍 118

15款发型您中意哪款?

人气狗狗发型 120

- 欧洲大陆型 120
- 蓬松可爱型 121
- BOB短发型 122
- 皮带式发型 123
- 美国短毛式 124
- 优雅绚丽型 125
- 正统派玩具熊式 126
- 球型 127
- 暖和温馨式 128
- 彩翼天使式 129
- 泰迪小熊式 130
- 愉悦式 131
- 椰子树式 132
- 棉花糖式 133



Like a teddy!




谨慎修剪，保持狗狗可爱发型

居家毛发护理 134

- 每月修剪两次，保持狗狗可爱发型 134
- 准备好必要的毛发修剪工具 135
- 脚底毛发修剪 136
- 脚尖毛发修剪 138
- 肛门周围毛发修剪 139
- 大腿内侧毛发修剪 139
- 眼周毛发修剪 140

classic style



Let's try and groom!

第6章

注重饮食，让狗狗由内而外变美丽！

自制食谱，让狗狗由内到外都美丽

简单、健康的每日食谱 ... 142

- 自制狗食的推荐食材..... 142
- 鲑鱼糙米烩饭..... 143
- 秋刀鱼丸子炒饭..... 144
- 沙丁鱼丸子菜粥..... 145
- 鲑鱼蔬菜冷盘..... 146
- 芝麻鸡肉冷盘..... 147

自制食谱，让狗狗由内而外都美丽

特殊日子里的特制食品 ... 148

- 狗狗禁用食物清单..... 148
- 番茄鸡肉烩饭..... 149
- 猪肉豆腐罗宋汤..... 150
- 贝类健康咖喱..... 151
- 山药薄烤饼..... 152
- 蔬菜薄饼..... 153



按摩，让狗狗放松、美丽！

“自助式”按摩小技巧 ... 154

- 让您按摩更上手! 154
 - 不同部位的不同按摩技法..... 155
- 脸颊/脖子/耳朵/胸部/背部/脚部/腹部/尾巴

专栏

香料按摩更放松..... 159



第



章

掌握基本的 驯养技巧

要想与狗狗在一起生活得舒适、快乐，
有必要掌握一定的驯养技巧。
鼓励教育法让我们享受训练、享受每一天！



对爱犬进行鼓励教育法

驯养，并不是要狗狗对我们唯“命”是从，只是为了让狗狗在人类社会中生活得更开心、舒适，而教会它们一些基本的人类社会生活规则而已。


对狗狗进行驯养，相互间的了解很重要。我们要对狗狗进行观察，了解它的行为、习性、思维方式等，以便能以更浅显的方式教会狗狗这些所谓的生活规则。而另一

方面，狗狗一旦了解了这些规则，就会明白主人期待自己做什么，从而主动地按照主人的指令行事。

像这样通过相互间的信赖建立起良好的关系，是“鼓励教育法”最大的优势所在。让我们耐心地告诉狗狗哪些能做、哪些不能做，培养与爱犬更密切的关系吧！

驯养前需确认事项

在开始驯养技巧的学习之前，我们首先需要对狗狗的生活环境作一番“审视”。因为无论我们如何耐心地进行训练，如果缺乏一个舒适的生活环境，驯养成功的可能性都很小。除此之外，对狗狗健康的关注也不容忽视。



爱犬的生活环境

提供给狗狗一个舒适的生活环境是驯养成功的第一步。我们可以在这个环境里了解狗狗的生活习性，充分满足它们的生理需求。所以，请为狗狗准备一个适于活动的宽敞空间、整洁的厕所及一些可以供它们啃咬、发泄的玩具吧。

对爱犬的健康管理

如果狗狗体力过剩，就容易作出一些让人头痛的捣乱举动。因此，我们每天最好要通过散步、玩耍等方式来满足它们的运动欲求，协助它们消耗掉过剩的体力。另外，如果狗狗身体不适，那就暂时放弃训练吧。我们要时刻关注狗狗的身体状况，如有异常，及时发现、及时诊治。



鼓励教育法的效果

狗狗是我们家庭中的一员，用严厉的方式对它们进行驯养，不宜于双方感情的培养。而鼓励教育法的宗旨在于：即使不呵斥也能教会狗狗正确的生活规则。通过这种方法，无论是我们还是狗狗都可以轻松、快乐地享受训练。



1 与爱犬建立起 信赖关系

被喜欢的主人夸赞，对狗狗来说是一件很开心的事情。在狗狗表现得不错时进行表扬，有助于跟狗狗建立起相互信赖的关系。

2 让训练变得 有滋有味

如果被夸赞，或者被给予喜欢的东西作为奖赏，狗狗就会为了得到更多的奖赏而努力，这样它们就会慢慢地喜欢上训练了。

3 有助于防止爱犬 的问题行为

通过口令唤回狗狗等的训练，能有效防止交通事故及狗狗与其他伙伴之间争斗的发生。教会狗狗人类社会的生活规则，可以把这些风险降到最低。

4 让出行变得更快乐、安心

教会狗狗一些必要的外出礼仪，可以保证户外活动的安心、安全。这样我们就可以带上狗狗一起去喝咖啡、一起享受快乐旅行了。



🌿 对患有髌关节发育不全症等遗传性疾病的狗狗，最好不要强求它们进行训练。相关事宜请咨询宠物医生。

强化奖赏的正性强化法

狗狗有着通过经验的积累而判断事物的本能。在它们按照您的指令行动时进行表扬，反复几次后就可以让狗狗意识到“原来按主人的指令做就会有好事儿啊”，这样，它们就会逐渐主动地按您的指令行事了。

这就是通过反复表扬让狗狗自然而然掌握好习惯的正性强化法的原理所在。





高超的表扬技巧 1

用狗狗喜欢的方式表扬

要想让狗狗喜欢上被表扬，就需要我们掌握一些必要的表扬技巧。对狗狗进行表扬时不仅仅通过语言，灵活地运用狗狗喜欢的食物、玩具等也是不错的选择。

根据狗狗的喜好把奖赏食物分为三个等级

进行一般难度的训练时，奖励狗狗第三等级的狗粮；训练难度较大时，奖励给它第一等级的牛肉干，像这样在奖赏中设置一定的等级，可以有效地提高狗狗的训练热情。



“要让训练有趣些哦！”



巧妙利用狗狗喜欢的玩具

训练时可以灵活运用狗狗喜欢的玩具。狗狗表现得不错时用这些玩具陪它们玩耍，会让狗狗觉得“原来按主人的指令做就会有好事儿啊”。



注意！

训练时限要控制在5分钟左右

如果狗狗注意力不集中，那么即使训练也很难起到什么效果。所以，建议您把每天的训练时限控制在5分钟左右。另外，还需注意的是，即使狗狗的表现达不到您的要求，也不要强迫狗狗长时间反复练习。

刚开始训练时每次都要进行奖励，然后慢慢减少奖励次数，变为随意进行，这样可以激发狗狗的干劲。

高超的表扬技巧 2

口头表扬后再奖给狗狗食物

训练成功时，要先对狗狗进行口头夸赞，然后再奖给它们食物。如果直接进行食物奖励，那么以后训练时如果没有好吃的，它们可能就不听从指挥了。另外，在训练过程中要逐渐减少食物奖励的次数，最后变为随意进行，这样，狗狗会因为期待而干劲十足。



1

狗狗表现不错时，先这样夸赞：“好样的！”“真棒！”

point!

夸赞用语要保持统一！
当还有其他家庭成员时，
全家要使用
统一的夸赞语言。

2

口头表扬后再奖给狗狗食物。刚开始时每次必奖，然后慢慢地减少食物奖励次数。



注意！

进行食物奖励时要先以拳伸出再在狗狗面前张开

在用手奖励给狗狗食物时，要先以拳伸出，再在它面前张开，喂食。这样可以避免狗狗吃东西时咬到您的手。

高超的表扬技巧3

要把握好狗狗的情绪

我们要设法使狗狗喜欢上训练，不要在它疲惫、紧张的时候强行训练。

其实，狗狗平时无意识的动作、姿态等都包含着它不安、紧张或喜悦的情绪，如果我们能通过这些肢体语言准确地把握它的情绪，就能及时抓住狗狗的压力先兆。一旦看到这些压力信号，就应当马上中止训练。

狗狗紧张吗？如果是，请中止训练让狗狗放松、休息。



抖动身体



抓挠身体

突然闻嗅地板的气味



不瞌睡却打哈欠



背对着您坐卧



❁ 据调查，狗狗的肢体语言大约有三十余种，您不妨关注一下狗狗的“小动作”吧。