

学习英语的助手 积累知识的宝库

英语

最新版

知识集锦

大全

延边人民出版社



山明申：辭辭王責

小学英语 XIAOXUEYINGYU

知识集锦大全

ZHISHIJIJINDAQUAN

策 划：杨淮山
 主 编：朱 海
 编 委：胡怀欣 刘长爱
 解朝龙 郭鸣春

延边人民出版社



责任编辑:申明仙

图书在版编目(CIP)数据

知识集锦大全. 英语/朱海主编. —延吉:延边人民出版社, 2008. 3

ISBN 978-7-5449-0212-0

I. 知… II. 朱… III. 英语课—小学—教学参考资料
IV. G624

中国版本图书馆 CIP 数据核字(2008)第 031243 号

知识集锦大全 朱海 主编

出版:延边人民出版社

(吉林省延吉市友谊路 363 号, <http://www.ybcbs.com>)

印刷:山东省临沂市活泉印刷有限公司

发行:延边人民出版社

开本:787×1092 毫米 1/16 印张:30 字数:900 千字

标准书号:ISBN 978-7-5449-0212-0

版次:2008 年 7 月第 1 版 2008 年 8 月第 1 次印刷

印数:10000 册 全套定价:44.40 元(全三册)

如发现印装质量问题,影响阅读,请与印刷厂联系调换



前 言

“不积跬步,无以至千里;不积细流,无以成江海。”为适应目前英语教学“大英语”的新形势,我们组织编写了《小学英语知识集锦大全》一书。这是一本由众多一线优秀教师精心收集、整理,在实践中经多次修改而成的综合类英语学习参考书。

本书汇集小学学段的整个英语知识体系,基本上能为小学生日常学习英语提供知识积累方面的答案,说是“大全”,可谓名副其实!

这又是一本方便检阅的英语工具书。160 页的篇幅,囊括了基础知识、语法知识、口语交际、题型训练、能力测试等五个部分,50 多个分类的知识,而且编排科学,纲目清楚,易查好找,具有很强的实用性。既可作为学生日常学习用书使用,也可作为教师教学参考之用。可谓一书在手,学习备课皆不愁。

亲爱的小读者,小学阶段是人生中记忆力最为旺盛的黄金时期。书山有路勤为径,只要你乐意与这本书交朋友,持之以恒地浏览、诵读、练习、运用其中的相关知识,一定能把握学习英语的主动权,突破极限,快速提高英语成绩,让您受益匪浅。

让《小学英语知识集锦大全》伴你快乐学习、轻松学习;愿《小学英语知识集锦大全》助你成为学贯中西,博古通今的全才。

编者

2008 年 3 月 18 日



目 录

第一部分 基础知识篇

一 字母知识

01. 字母的读音	1
02. 字母归类	1
03. 字母的书写	1
04. 字母记忆歌诀	2
05. 字母的缩略词	3
06. 大写字母的应用	4

二 语音园地

01. 音素、音标的概念及分类	6
02. 音标的书写	6
03. 音标记忆技巧	6
04. 音标拼读方法	6
05. 音节的种类	7
06. 基本读音	7
07. 辅音字母的双写情况	8

三 词汇集锦

01. 词汇记忆技巧	9
02. 同音异形词归纳	9
03. 缩略词归纳	9
04. 反义词(对应词)归纳	10
05. 同义词、近义词辨析	11
06. 小学英语词汇集锦(三~六年级)	13
07. 小学英语短语集锦(四~六年级)	26

四 重点句型

小学英语重点句型集锦(三~六年级)	39
-------------------	----

第二部分 语法知识篇

一 词法应用

01. 名词	48
02. 动词	54
03. 代词	57
04. 形容词、副词的比较级	58
05. 数词	60
06. 冠词	62
07. 介词、连词	64
08. 特殊疑问词	65

二 动词时态

01. 一般现在时	67
02. 现在进行时	68
03. 一般过去时	69
04. 一般将来时	70

三 句法运用

01. 句子的种类	72
02. There be 结构	73

第三部分 口语交际篇

01. 请求、允许与应答	75
02. 问候、告别、祝福及应答	76
03. 询问、谈论、介绍人与物	78
04. 道歉、感谢及应答	84
05. 时间、季节、天气与气候	85
06. 打电话	87
07. 问路与应答	87
08. 购物	88
09. 劝告和建议	90
10. 喜好与情感	91

第四部分 题型集锦篇

1. 听力训练题	92
2. 单项选择题	93
3. 选词填空题	95
4. 英汉互译题	96
5. 句型训练题	97
6. 完成对话题	100
7. 情景配对题	102
8. 回答问题题	103
9. 阅读理解题	104
10. 书面表达题	106

第五部分 能力测试篇

3A 英语能力测试卷	109
3B 英语能力测试卷	113
4A 英语能力测试卷	116
4B 英语能力测试卷	120
5A 英语能力测试卷	123
5B 英语能力测试卷	127
6A 英语能力测试卷	131
6B 英语能力测试卷	135
小学英语毕业水平测试卷	139

参考答案	144
------	-----

第一部分 基础知识篇

字母知识

01. 字母的读音

字母是拼写形式的最小单位,无数单个的英语单词是由 26 个字母组合而成,英语字母按规定的顺序排列,其字母发音见下表:

字母	发音	字母	发音	字母	发音	字母	发音
Aa	/eɪ/	Hh	/eɪtʃ/	Oo	/əʊ/	Vv	/vi:/
Bb	/bi:/	Ii	/aɪ/	Pp	/pi:/	Ww	/dʌblju:/
Cc	/si:/	Jj	/dʒeɪ/	Qq	/kju:/	Xx	/eks/
Dd	/di:/	Kk	/keɪ/	Rr	/ɑ:/	Yy	/waɪ/
Ee	/i:/	Ll	/el/	Ss	/es/	Zz	/zed/
Ff	/ef/	Mm	/em/	Tt	/ti:/		/zi:/
Gg	/dʒi:/	Nn	/en/	Uu	/ju:/		

02. 字母归类

英语字母根据发音可以分成七类,见下表:

/eɪ/	Aa Hh Jj Kk
/i:/	Bb Cc Dd Ee Gg Pp Tt Vv
/aɪ/	Ii Yy
/əʊ/	Oo
/ju:/	Qq Uu Ww
/e/	Ff Ll Mm Nn Ss Xx Zz
/ɑ:/	Rr

从读音上看,英文字母可以分为元音字母和辅音字母。Aa, Ee, Ii, Oo, Uu 为 5 个元音字母; Bb, Cc, Dd, Ff, Gg, Hh, Jj, Kk, Ll, Mm, Nn, Pp, Qq, Rr, Ss, Tt, Vv, Ww, Xx, Zz 为 20 个辅音字母。Yy 有时做元音字母,有时做辅音字母,所以被称为半元音字母。


03. 字母的书写

英语字母的书写有一定的笔顺和格式要求,具体要求如下:

- (1) 按照字母的笔顺和字母在四线格中应占的位置书写。
- (2) 每个字母都应向右稍微倾斜,倾斜度要一致,约为 5 度。
- (3) 大写字母都写在一、三条线之间,不顶第一线,所有字母的书写都以第三条线为基础。如:



(4) 英语字母笔顺表。



04. 字母巧记歌诀

英语字母的记忆,根据其形状不同,有以下歌诀可以帮助巧记:

字母	音标	巧记歌诀
Aa	/eɪ/	大 A 箭头指上方,小 a 系辫好模样。
Bb	/bi:/	大 B 耳朵右边长,小 b 食指指向上。
Cc	/si:/	大 C 吃饭嘴巴张,小 c 大 C 一个样。
Dd	/di:/	大 D 肚子圆又胖,小 d 五线谱里藏。
Ee	/i:/	大 E 将山竖着放,小 e 像鱼肉真香。
Ff	/ef/	大 F 像旗杆上绑,小 f 像个小拐杖。
Gg	/dʒi:/	大 G 让 C 挂条棍,小 g 大辫真正长。
Hh	/eɪtʃ/	大 H 工字放倒写,小 h 椅子侧着放。
Ii	/aɪ/	大 I 工字中间长,小 i 像人跪地上。
Jj	/dʒeɪ/	大 J 长得多像厂,小 j 子弹射出枪。
Kk	/keɪ/	大 K 伸臂又踢腿,小 k 稍息把事想。
Ll	/el/	大 L 指针正三点,小 l 像根火腿肠。
Mm	/em/	大 M 像只海鸥在飞翔,小 m 鼻孔出气长。
Nn	/en/	大 N 闪电实在亮,小 n 单门墙上装。
Oo	/əʊ/	大 O 鸡蛋喷喷香,小 o 蛋小人人抢。
Pp	/pi:/	大 P 圆旗高高飘,小 p 让 b 练倒立。
Qq	/kju:/	大 Q 西瓜连藤摘,小 q 和 9 很相像。
Rr	/ɑ:/	大 R 是 P 右踢腿,小 r 向上撅撅嘴。
Ss	/es/	大 S 弯弯溪流淌,小 s 像 8 没合上。

厚积薄发一鸣惊人



字母	音标	巧记歌诀
Tt	/ti:/	大 T 铁锤当当响,小 t 像个大写七。
Uu	/ju:/	大 U 陷阱在上方,小 u 将 n 倒着放。
Vv	/vi:/	大 V 竖起两手指,小 v 长个尖下巴。
Ww	/dʌblju:/	大 W 是 M 朝天躺,小 w 将 v 弄成双。
Xx	/eks/	大 X 像叉画本上,小 x 剪刀裁衣忙。
Yy	/wai/	大 Y 弹弓没皮筋,小 y 比 v 多尾巴。
Zz	/zed/	大 Z 和 z 最相像,小 z 呼噜声最响。

05. 字母的缩略词

英文字母除了构成单词以外,还可用来代表特殊意义。下面表格中为常见的英语字母缩略词及其含义。

01. TV 电视机	02. CCTV 中国中央电视台
03. MTV 音乐电视	04. BBC 英国广播公司
05. OK 好	06. ABC 基础知识
07. WC 厕所	08. WTO 世界贸易组织
09. UN 联合国	10. UK 英国
11. USA 美国	12. PRC 中国
13. A. D. 公元	14. B. C. 公元前
15. AM(a. m.) 上午	16. PM(p. m.) 下午
17. CEO 首席执行官	18. IT 信息技术
19. ID 身份证	20. IC 集成电路
21. Tel 电话号码	22. Add 地址
23. SOS 呼救信息	24. UFO 飞碟,不明飞行物
25. IQ 智商	26. EQ 情商
27. VCD 影碟机	28. ISO 国际标准组织
29. NBA 美国篮球协会	30. CBA 中国篮球协会
31. CAAC 中国民航	32. CPU 中央处理器
33. cm 厘米	34. mm 毫米
35. km 千米	36. kg 千克
37. Sun. 周日	38. Mon. 周一
39. Tue. 周二	40. Wed. 周三
41. Thu. 周四	42. Fri. 周五
43. Sat. 周六	44. Jan. 一月



45. Feb. 二月	46. Mar. 三月
47. Apr. 四月	48. May. 五月
49. Jun. 六月	50. Jul. 七月
51. Aug. 八月	52. Sep. 九月
53. Oct. 十月	54. Nov. 十一月
55. Dec. 十二月	56. 1st. 第一
57. 2nd. 第二	58. 3rd. 第三

06. 大写字母的应用

大写字母的应用有其特殊性,主要用在以下几个方面:

(1) 句子开头的第一个单词的第一个字母要大写。

eg. How are you? I'm fine.

(2) 国名、人名、节日名、组织、地名等专用名词的首字母大写。

eg. China——国名 Mike——人名 Christmans Day——节日名
中国 迈克 圣诞节

League——组织名 London——地名
团 伦敦

(3) 民族、语言等首字母要大写。

eg. Chinese, Japanese, American——民族
Chinese, English, French——语言

(4) 特指的政府、学校、一些专有名词等,其首字母要大写。

eg. Jinling Primary School 金陵小学
History Museum of China 中国历史博物馆

(5) 某些特殊词汇、缩略词、标志语、特殊用语等,首字母大写或全大写。

eg. She's OK. 她很好。
Happy Teachers' Day. 祝教师节快乐。
TV 电视
EXIT 安全出口

(6) 星期、月份的首字母及表示“我”的字母“I”,无论在句子哪个位置都要大写。

eg. Saturday August
I'm a student.

(7) 表示职务或称呼的首字母要大写。

eg. Dr Li Mr Wang Miss Li


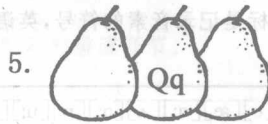
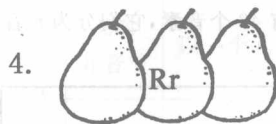

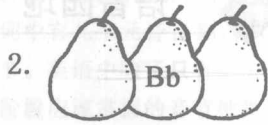
(8) 句子中要强调的部分通常要全大写。

eg. CONGRATULATIONS! 祝贺你!



【自我检测】

I. 写出下列字母的左邻右舍。



II. 将上行的缩略词与下行的图连结起来。

USA

WC

PRC

CCTV

AM

ID

UN

CD



III. 单项选择。

- () 01. 下列字母中除_____外都是元音字母。
A. E B. I C. O D. S
- () 02. 下列_____是“星期六”的英文缩写。
A. Sun. B. Sat. C. Sep. D. Thu.
- () 03. 下列字母中,根据发音可与 M 归为一类的是_____。
A. Z B. H C. K D. T
- () 04. 下列_____组字母含有相同的音素?
A. X C B. J I C. P V D. a r
- () 05. 下列_____组字母是按顺序排列的前后邻居?
A. JI B. ST C. WV D. NP
- () 06. 下列_____组字母所包含的元音音素与其余三个不同?
A. Hh B. Ff C. Ss D. Mm

千里之行始于足下



语音园地


01. 音素、音标的概念及分类

音素是英语中发音最小的单位，音标是记录音素的符号，英语中共有 48 个音素，它们分为元音音素和辅音音素，具体分类如下：


元音	单元音	[i:] [ɪ] [ə] [ɜ:] [e] [æ] [ɑ:] [ʌ] [ɔ:] [ɒ] [u:] [ʊ]
	双元音	[eɪ] [aɪ] [aʊ] [əʊ] [ɔɪ] [ɪə] [eə] [ʊə]
辅音	清辅音	[p] [k] [t] [s] [ʃ] [tʃ] [f] [θ] [ts] [tr] [h]
	浊辅音	[b] [d] [g] [z] [ʒ] [dʒ] [v] [ð] [dz] [dr] [r] [l] [m] [n] [ŋ] [w] [j]

02. 音标的书写

(1) 元音(20个)



(2) 辅音(28分)



03. 音标记记忆技巧

巧记 48 个音标，用对称法排序记忆。

① 20 个辅音清浊相对：

清辅音	/p/	/t/	/k/	/f/	/s/	/θ/	/ʃ/	/tʃ/	/tr/	/ts/
浊辅音	/b/	/d/	/g/	/v/	/z/	/ð/	/ʒ/	/dʒ/	/dr/	/dz/

② 3 个鼻辅音：/m/ /n/ /ŋ/

③ 2 个半元音：/w/ /j/

④ 3 个类似拼音的辅音：/h/ /r/ /l/

⑤ 20 个元音可按下面的方式记忆：

元音 { 单元音(12个) { 长元音(5个) /i:/ /ɑ:/ /ɔ:/ /u:/ /ɜ:/
 { 短元音(7个) /ɪ/ /ə/ /ʊ/ /ʌ/ /ɒ/ /e/ /æ/
 双元音(8个) /aɪ/ /eɪ/ /ɔɪ/ /ɪə/ /eə/ /ʊə/ /aʊ/ /əʊ/

04. 音标拼读方法

音标拼读应先单音节词拼起，再拼双音节词，最后再拼读三音节或多音节词。一个单词中应先拼读单个音节词，辅音与后面的元音相拼，再把所有音节连起来读。

eg. bed → /bed/ rubber → /rʌ bə/

policeman → /pə 'li:s mən/ supermarket → /'sju: pə mɑ: kit/

① ② ③

① ② ③ ④

05. 音节的种类

英语单词是由字母组成的,字母按照一定的规律组合在一起就组成了音节。音节的核心是元音,由一个或几个元音字母来充当。一个单词中有几个元音音素,就有几个音节。少数辅音字母如 l, m, n 也可以同它前面辅音字母构成一个成音节。英语中除了只有一个音节的单音节词外,还有双音节词,三音节词和多音节词。以下简单归纳小学阶段应该掌握的音节种类:

开音节	绝对开音节	以一个元音字母结尾的重读音节。	读字母本身音	hi/haɪ/ she/ʃi:/
	相对开音节	含一个元音字母的重读音节中,元音字母后有一个辅音字母(r 除外),还有一个不发音的 e。	读字母本身音	face/feɪs/ kite/kɑɪt/
闭音节		含一个元音字母,但以辅音字母(r, w 除外)结尾的重读音节。	元音字母读短音	sit/sɪt/ bed/bed/
r 音节		以元音字母加辅音字母 r 为主体构成的音节叫 r 音节。	ar/ɑ:/ or/ɔ:/ er/ɜ:/ ir/ɪ:/	car/kɑ:/ horse/hɔ:s/ bird/bɜ:d/
re 音节		以元音字母加 re 为主体构成的音节就是 re 音节。	are/ɑ:/ ere/ɪə/ ore/ɔ:/	are/ɑ:/ here/hɪə/ more/mɔ:/
成音节		以辅音/m/ /n/ /l/同其他辅音一起构成的音节叫成音节。都是非重读音节,只出现在词尾。		pencil/pensl/ pupil/'pju:pl/

06. 基本读音

(1)元音字母在单词中的发音简表:

字母 \ 音节	开音节	闭音节
Aa	/eɪ/cake	/æ/map
Ee	/i:/he	/e/bed
Ii	/aɪ/hi	/ɪ/big
Oo	/əʊ/Coke	/ɒ/dog
Uu	/ju:/cute	/ʌ/或/ʊ/nut 坚果 put 放

(2)辅音字母在单词中的发音简表:

字母	发音	字母	发音
Bb	/b/book 书	Pp	/p/peach 桃子
Cc	/k/或/s/clock rice 大米	Qq	/kw/quite 很
Dd	/d/duck 鸭子	Rr	/r/red 红色的



字母	发音	字母	发音
Ff	/f/fish 鱼	Ss	/s/snake 蛇
Gg	/g/girl 女孩	Tt	/t/tea 茶
Hh	/h/horse 马	Vv	/v/vest 背心
Jj	/dʒ/juice 果汁	Ww	/w/week 星期, 周
Kk	/k/sock 短袜	Xx	/ks/box 盒子
Ll	/l/ruler 尺子	Yy	/j/yellow 黄色的
Mm	/m/mouse 老鼠	Zz	/z/zoo 动物园
Nn	/n/nine 九		

07. 辅音字母的双写情况

英语中少数以一个短元音加一个辅音音素结尾的单音节词或部分双音节词的变化形式要求双写最后一个辅音字母,如动词的现在分词、过去式、形容词或副词的比较级、最高级等。

例如:

动词	现在分词	过去式
stop	stopping	stopped
jog	jogging	jogged
chat	chatting	chatted
plan	planning	planned

形容词	比较级	最高级
big	bigger	biggest
fat	fatter	fattest
thin	thinner	thinnest
hot	hotter	hottest
red	redder	reddest


【自我检测】

I. 判断下列每组单词中划线部分的发音是否相同,相同的打“√”,不相同的打“×”。

- | | |
|-----------------------------------|---------------------------------|
| 01. thank watch () | 02. buy try () |
| 03. weather sweater () | 04. Tuesday but () |
| 05. warm large () | 06. think twin () |
| 07. row snow () | 08. machine teach () |

II. 选出划线部分读音与其他三个不同的单词。

- | |
|---|
| () 01. A. th <u>ir</u> d B. m <u>ir</u> ror C. f <u>ir</u> st D. sh <u>ir</u> t |
| () 02. A. w <u>h</u> ich B. w <u>h</u> at C. w <u>h</u> ere D. w <u>h</u> o |
| () 03. A. c <u>ou</u> sin B. m <u>ou</u> se C. m <u>ou</u> th D. bl <u>ou</u> se |
| () 04. A. s <u>o</u> n B. fr <u>o</u> nt C. c <u>o</u> me D. g <u>o</u> t |
| () 05. A. cl <u>o</u> ssroom B. r <u>o</u> om C. l <u>o</u> ok D. g <u>o</u> od |
| () 06. A. h <u>e</u> ad B. br <u>ea</u> d C. gr <u>ea</u> t D. br <u>ea</u> kfast |
| () 07. A. th <u>a</u> nk B. th <u>i</u> nk C. m <u>o</u> n <u>th</u> D. w <u>i</u> th |
| () 08. A. w <u>ea</u> r B. h <u>ea</u> r C. n <u>ea</u> r D. d <u>ea</u> r |



词汇集锦

01. 词汇记忆技巧

英语词汇包括单词、固定短语和习惯用语。词汇在语言学习中起着重要的作用。学习词汇,关键是要有正确的方法。学习词汇最忌讳的是死记硬背,这样不但记不住,而且会白白浪费时间。下面介绍几种适合小学生学习词汇的好方法供参考:

(1) 读音记忆

读音记忆是指根据读音记忆单词的方法。有些字母的发音是基本稳定不变的,如 d 发/d/, b 发/b/, 这样在记忆时,可根据这种发音记住单词中的这些字母。如 bed 中,知道 b, d 的基本读音,加上字母 e 在闭音节中发短元音/e/, 这样根据读音规则, bed 便轻易地记在脑海中。

(2) 题材记忆

把单词按题材记忆也是一种重要的单词记忆方法。在日常生活和学习中,可将单词分为若干题材进行记忆。如将有关颜色的单词放在一起记忆:red 红色, yellow 黄色, green 绿色, pink 粉色, purple 紫色等。

(3) 词性归类记忆

在学习中可把单词根据其不同词性分为名词、动词、形容词、介词等几大类。如在记忆介词时可归类如下:in 在……里面, on 在……上面, at 在, beside 在……旁边, behind 在……后面等。

(4) 连锁记忆

连锁记忆就是通过接收新信息,由新信息产生联想,与原有的相关信息连接,形成连串记忆。这种连锁记忆的过程是:接收生词→联想回忆→选择有联系的部分→记忆储存。

eg. ① book, look, cook, took, etc.

② meal, meat, mean, head, seat, etc.

③ at, bat, cat, hat, fat, etc.

④ right, bright, night, light, fight, etc.

⑤ Sunday, Tuesday, Wednesday, Thursday, Friday, Saturday, today, holiday, yesterday, etc.

(5) 卡片记忆

方法是随身带一些大小可供随意拿取的小卡片,上面写上我们要记的单词,利用各种零散时间来帮助学习记忆。这样既不浪费时间,又很有效率,即使记不熟的单词,这样翻过来倒过去的记忆,也会让你逐渐记住。

02. 同音异形词归纳

/tu:/to 到—too 也—two 二

/nəʊ/know 知道—no 不

/fɔ:/four 四—for 为

/ðeə/there 那儿—their 他们的

/rait/right 正确的—write 写

/weə/where 在哪里—wear 穿

/sʌn/son 儿子—sun 太阳

/peə/pair 双—pear 梨

/aʊə/our 我们的一hour 小时

/hiə/here 这儿—hear 听见

03. 缩略词归纳**(1) 系动词、助动词、情态动词与 not 的缩写**

is not = isn't

are not = aren't

do not = don't

does not = doesn't



has not=hasn't

have not=haven't

will not=won't

can not=can't

(2)代词与系动词、情态动词、助动词的缩写

I am=I'm

You are=you're

He is=He's

She is/She has=She's

It is=It's

That is=That's

We are=We're

They are=They're

I would like=I'd like

(3)疑问词与系动词的缩写

What is=What's

Who is=Who's

When is=When's

How is=How's

Where is=Where's

04. 反义词(对应词)归纳

(1)名词(n)

day 白天—night 黑夜

morning 早上—evening 晚上

man 男人—woman 女人

waiter 男服务员—waitress 女服务员

boy 男孩—girl 女孩

father 父亲—mother 母亲

grandfather 爷爷—grandmother 奶奶

uncle 叔叔—aunt 婶婶

son 儿子—daughter 女儿

policeman 男警察—policewoman 女警察

Mr 先生—Mrs 太太

(2)动词(v)

come 来—go 去

cry 哭—laugh 笑

open 开—close 关

start 开始—stop 停止

borrow 借来—return 归还

buy 买—sell 卖

leave 离开—stay 留下

forget 忘记—remember 记住

love 爱—hate 恨

sit 坐—stand 站

take 拿走—bring 带来

ask 问—answer 答

learn 学习—teach 教

pull 拉—push 推

find 发现—lose 丢失

(3)副词(adv.)

yes 是—no 不

here 这儿—there 那儿

always 总是—never 从不

(4)介词(prep.)

in 里—out 外

up 向上—down 向下

inside 里面—outside 外面

over 在……上面—under 在……下面

at first 首先—at last 最后

(5)形容词(adj.)

big 大的—little 小的

black 黑色的—white 白色的

bad 坏的—good 好的

beautiful 美丽的—ugly 丑陋的

busy 忙碌的—free 空闲的

cold 冷的—hot 热的

cool 凉爽的—warm 温暖的

clean 干净的—dirty 脏的

clever 聪明的一stupid 笨的

dark 黑暗的—bright 明亮的



dangerous 危险的—safe 安全的
 easy 容易的—difficult 困难的
 fast 快的—slow 慢的
 glad 高兴的—sad 悲伤的
 inside 里面的—outside 外面的
 left 左边的—right 右边的
 light 轻的—heavy 沉的
 more 多的—less 少的
 old 老的—young 年轻的
 quick 快的—slow 慢的
 right 对的—wrong 错的
 strong 强壮的—weak 体弱的
 thick 厚的—thin 薄的
 these 这些—those 那些

east 东方的—west 西方的
 far 远的—near 近的
 fat 胖的—thin 瘦的
 hard 硬的—soft 软的
 late 晚的—early 早的
 small 小的—large 大的
 long 长的—short 短的
 new 新的—old 旧的
 poor 穷的—rich 富的
 quiet 安静的—noisy 吵闹的
 same 相同的—different 不同的
 tall 高的—short 矮的
 this 这个—that 那个
 worse 更糟的—better 更好的

05. 同义词、近义词辨析

(1) say, speak, tell, talk(说, 讲)

say 指“说”、“讲”,侧重指说话的内容,后常带宾语。

eg. Liu Tao says, "I'm from China."

speak 指“说话”、“讲话”、“演讲”等,侧重强调说的动作,不注重说话的内容,有时后面也跟某种语言。

eg. My father is learning to speak French.

tell 指“告诉”、“讲述”,侧重指通知或传达(事情),讲述(故事),下达(命令)等,常用 tell sb about sth 句式。

eg. He is telling us about his birthday party.

talk 指“说”、“讲话”,侧重两个或两个以上人的交谈,常用 talk to/with sb about sth 句式。

eg. The teacher is talking to his students about Christmas.

(2) look, see, watch(看)

look 指提醒别人,引起注意的“看”。

eg. Look at the blackboard, please.

see 指强调“看”的结果。

eg. I can't see anything in the room.

watch 指“注视”、“观察”等,侧重注意看,看电影、电视等。

eg. My mother often watches TV in the evening.

(3) tall, high(高)

tall 指从某物的顶端到底部的长度,它所修饰的对象一般是细长形的,如人的身高、动物的身高、树、桅杆的高度等。

eg. Mike is taller than Liu Tao.

high 强调从地面或某基准面向上到某点的距离,常用来形容山脉、建筑物、跳高等。

eg. What's the highest mountain in the world?

Liu Tao jumps higher than Gao Shan.

(4) desk, table(桌子)

desk 指课桌、书桌,一般用来办公或学习的桌子,大多数附有抽屉。



eg. There is a desk and two chairs in his study.

table 指桌子、餐桌。

eg. The boy is eating at the table.

(5) evening, night(晚上)

evening 指“傍晚”、“晚上”，通常指晚上6点到晚上9点之间。

eg. We often watch TV on Sunday evening.

night 指“深夜”，通常指晚上9点钟之后。

eg. Good night! 晚安!

(6) hat, cap(帽子)

hat 指四周有边檐的帽子，绅士帽、淑女帽等。

eg. The girl in a red hat is very beautiful.

cap 常指无边的帽子，如便帽、运动帽、鸭舌帽等。

eg. He is wearing a blue cap.

(7) many, much, a lot of(许多)

many 用来修饰可数名词，后常接可数名词复数。

eg. There are many books on the desk.

much 用来修饰不可数名词，后常接不可数名词的原形。

eg. There is much water in the cup.

a lot of 既可用来修饰可数名词，又可用来修饰不可数名词。

eg. There are a lot of chairs in the room.

There is a lot of milk in the glass.

(8) some, any(一些)

some 用在肯定句中，有时也用在表示征求意见的疑问句中。

eg. I have some postcards.

Would you like some cakes?

any 用在否定句和疑问句中。

eg. There aren't any books in my bag.

Do you have any hobbies?

(9) good, well(好)

good 是形容词，后常接名词，或前面用 be 动词。

eg. He is a good student.

well 是副词，通常放在动词之后。

eg. She dances well.

(10) excited, exciting(激动的)

excited 指“激动的”、“兴奋的”，与人有关。

eg. We are all very excited at the news. 听到这个消息，我们都很激动。

exciting 指“令人激动的，令人兴奋的”与事、物有关。

eg. That's an exciting story. 那是一个令人激动的故事。

(11) look for, find(寻找)

look for 指“寻找”，强调寻找的过程。

find 指“找到”、“发现”，强调寻找的结果。

eg. He looked for his pen everywhere, but he couldn't find it.

(12) fine, well(好)