



NEW
全新改版
系列
魔力学

学海风暴

同步系列

丛书主编：冷媛



七年级英语（上） （配人教版）

喀什维吾尔文出版社
新疆电子音像出版社

☆ 突出重点 ☆ 突破难点 ☆ 锁定热点 ☆ 直击中考

责任编辑：侯淑婷


封面设计：王博



学海掀起风暴 知识改变命运

让学海风暴来的更猛烈些吧！

ISBN 978-7-5373-1667-5



9 787537 316675 >

本册定价 18.90 元

(另配有听力磁带)

学海风暴

同步系列

丛书主编：冷媛



七年级英语（上）

（配人教版）

本册主编：李荣才、刘琼艳

本册副主编：余加强、严玉珍、曹木文、
何雁、杜秋玲、李争、
袁欢（排名不分先后）

喀什维吾尔文出版社
新疆电子音像出版社

全新版
NEW

突出重点 ☆ 突破难点 ☆ 锁定热点 ☆ 直击中考

前言

“东方欲晓，
莫道君行早，
踏遍青山人未老，
风景这边独好！”

我们太应该重视这个“独”了！

世上被人们公认的景点都是独特的：埃及金字塔，中国古长城，法国凯旋门，罗马斗兽场……

世上被人们赞誉的美景都独具风采：泰山日出，威尼斯水城，巴西热带雨林，非洲撒哈拉大沙漠……

文学作品中的经典人物也独具个性：王熙凤的笑里藏刀，鲁滨逊的坚毅顽强，奥赛罗的嫉妒仇恨……

独特是一种能力，
独特是一种智慧，
独特是一种超然！

《学海风暴》便是众多教辅资料中的独特品牌！

“人无我有，人有我优”是我们奉行的最高准则。

“没有最好，只有更好”是我们遵循的服务理念。

经编写组殚精竭虑倾心打造的《学海风暴》教辅丛书，具有以下独特之处：

● **权威性** 丛书主笔均为全国优秀的一线特高级教师，国家级、省级骨干教师，可谓强强联合、名师荟萃。先进的教学理念、成功的教学经验、科学的操作方式，组成了独树一帜的信息方阵。莘莘学子可以由此轻松“步蟾宫”“跃龙门”。

● **新颖性** 以新课标精神为指导，突出学生的主体性，强化人文意识的终极关怀，强调“感受、观察、体验、参与社会生活”的能力，注重构建“情景化”“生活化”的学习氛围，把学生引向好学、会学、乐学的理想天地。

● **科学性** 丛书各科既有对知识的宏观梳理，又有对解题思路的微观探究；既有对个案技巧的点拨，又有对整体规律的总结。以科学的方法打通了思维心理的屏蔽通道，为提升同学们的综合应用能力架起了一座金色之桥。

● **实用性** 实事求是，尊重实际，是本丛书的出发点，也是落脚点。从体例的设计，到内容的编写，本丛书都充分考虑到教学过程的特点和学生的实际需要，大处着眼，小处着手，努力使本丛书成为实实在在的学生的帮手，能切实的帮助学生积累知识，训练能力，开阔思维，提高成绩。


“删繁就简三秋树，领异标新二月花。”我们坚信，《学海风暴》定会给你的求学带来无穷的乐趣，定会引领你跨越人生的“十八盘”，去领略那“一览众山小”的无限风光！

学海弄潮，激流勇进，梦想成真！

《魔力导学》系列编写组

2008年8月





Starter Unit 1 Good morning!

- Section A (1)
- Section B (3)

Starter Unit 2 What's this in English?

- Section A (5)
- Section B (7)

Starter Unit 3 What color is it?

- Section A (8)
- Section B (10)



Unit 1 My name's Gina.

- Section A (12)
- Section B (15)
- Self - Check (18)

Unit 2 Is this your pencil?

- Section A (19)
- Section B (21)
- Self - Check (23)

Unit 3 This is my sister.

- Section A (24)
- Section B (26)
- Self - Check (29)

Unit 4 Where's my backpack?

- Section A (30)
- Section B (32)
- Self - Check (34)

Unit 5 Do you have a soccer ball?

- Section A (36)
- Section B (38)
- Self - Check (40)

Unit 6 Do you like bananas?

- Section A (42)
- Section B (44)
- Self - Check (46)

Unit 7 How much are these pants?

- Section A (48)
- Section B (50)
- Self - Check (53)

Unit 8 When is your birthday?

- Section A (54)
- Section B (56)
- Self - Check (59)

Unit 9 Do you want to go to a movie?

- Section A (60)
- Section B (62)
- Self - Check (65)

Unit 10 Can you play the guitar?

- Section A (66)
- Section B (68)
- Self - Check (70)

Unit 11 What time do you go to school?

- Section A (72)
- Section B (74)
- Self - Check (77)

Unit 12 My favorite subject is science.

- Section A (79)
- Section B (81)
- Self - Check (83)

Starter Unit 1 单元自我评价 (85)

Starter Unit 2 单元自我评价 (87)

Starter Unit 3 单元自我评价 (89)

Unit 1 单元自我评价 (93)

Unit 2 单元自我评价 (97)

Unit 3 单元自我评价 (101)

Unit 4 单元自我评价 (105)

Unit 5 单元自我评价 (109)

Unit 6 单元自我评价 (113)

期中自我评价 (117)

Unit 7 单元自我评价 (121)

Unit 8 单元自我评价 (125)

Unit 9 单元自我评价 (129)

Unit 10 单元自我评价 (133)

Unit 11 单元自我评价 (137)

Unit 12 单元自我评价 (141)

期末自我评价 (145)

参考答案 (149)



Starter Unit 1

Good morning!

单元词组归纳

整合知识, 梳理脉络

1. 早上好! Good morning!
2. 下午好! Good afternoon!
3. 晚上好! Good evening!
4. 你好! Hi!
5. 你好! Hello!
6. 你好吗? How are you?
7. 我很好。I am fine.
8. 谢谢。Thank you.

Section A (3 periods)

Period 1

课程解读

夯实基础, 温故知新

1. Good morning! 为正式问候语, 意为“早上好!”或“上午好!”, 用于早晨至中午 12 点, 其答语也为 Good morning!

例如: —Good morning, John! 早上好, 约翰!

—Good morning, Tom! 早上好, 汤姆!

在非正式场合, 如熟人和家人之间, 可以省略 good, 只用 morning 互致问候。

例如: —Morning, mum! 早上好, 妈妈!

—Morning, Jim! 早上好, 吉姆!

2. Hello 和 Hi 是欧美人士见面时最常用的招呼语, 熟人之间用得比较多, 和汉语中的“喂”或“嗨”用法很相似。如果有人用“Hello”或“Hi”和你打招呼, 你也要用“Hello”或“Hi”来回答。

—Hello/Hi, Tommy. 嗨, Tommy。

—Hello/Hi, Jerry. 嗨, Jerry。

课内基础闯关

同步测控, 步步为营

一、抄写下列的词或句子

- ① Good morning, Helen!

② Hi, Bob!

③ Hello, Frank!

④ Alice Cindy Eric Dale

二、选择填空

- () ① 早上向某人问好, 应该说“_____!”
A. How are you B. Good morning
C. Hello
- () ② —Hi! —_____!
A. Good morning B. Sorry
C. Hi
- () ③ —Hello, Jim. —_____.
A. Yes B. Hello, Helen
C. Thank you

课外拓展提高

沙场百战, 大战不殆

补全对话

A: _____, Dale!

B: Hi, Cindy!

A: Good morning, Cindy!

B: _____, Dale!

Period 2

课程解读

夯实基础, 温故知新

1. A-H 8 个字母的读音及书写要求

(1) 英文字母的读音。

大家在学习字母期间, 一定要准确地记住读音, 这对今后记忆单词有很多好处。



字母	读音	提示
Aa	[ei]	
Bb	[bi:]	Bb、Cc、Dd、Ee 都有元音字母 E[i:]
Cc	[si:]	和汉语普通话中的“衣”音相似,它的
Dd	[di:]	发音舌位没有任何摩擦,双唇扁平。
Ee	[i:]	H 有元音字母 A[ei]的读音。[ei]是
Ff	[ef]	由[e]到[i:]的双重二合元音,口形
Gg	[dʒi:]	由大变小,双唇稍扁。
Hh	[eitʃ]	

(2) 书写要求。

① 英文字母大小写形式,它有斜体行书,圆体行书。我们所学的斜体行书,书写时向右斜。

② 在报刊、书、杂志上常用印刷体,在平时书写中用手写体。

③ 大写字母 A~H 上不顶第一条线,下抵第三条线,高度一致,占上两格,书写时要注意笔序。

④ 小写字母 a、c、e 占中间一格,要顶格写;小写字母 b、d、h、k 占第一格和第二格;小写字母 g 占第二格和第三格;小写字母 f 占三格。

2. 字母书写歌诀

字母书写有规律,左倾五度正合适。大写一律上两格,上不顶线是原则。

小写字母怎么办? 请你耐心往下看:

头上有“辫”上两格(b, d, h, k, l),有“尾”下面两格施(g, p, q, y)

无“辫”无“尾”中间格(a, c, e, m, n, o, r, s, u, v, w, x, z)。

惟有 f 占三格, j 占中上两格多, i, t 中上一个半。对照课本仔细看,养成书写好习惯,关键还要反复练。

3. 元音字母和辅音字母

26 个字母中元音字母有 5 个: Aa Ee Ii Oo Uu, 其他都为辅音字母。

课内基础闯关

同步测控, 步步为营

一、写出下列字母相应的大写形式

a b c d e f g h

二、写出下列字母组合的小写字母

BBC CD HB ADC HEF DAG

三、用小写字母写出下列单词

① BEEF ② CAKE

- ③ DUCK _____
- ④ BOOK _____
- ⑤ EGG _____
- ⑥ CAT _____
- ⑦ HEAD _____
- ⑧ BED _____
- ⑨ BAG _____
- ⑩ GOOD _____



课外拓展提高

沙场百驰, 大战不殆

一、按照四线三格写出 26 个英文字母中的前 8 个字母的大小写, 并把元音字母圈出来

二、写出下面字母的邻居, 注意字母的大小写

- ① _____ Bb _____
- ② _____ Dd _____
- ③ _____ Ff _____
- ④ _____ Gg _____

三、字母游戏。根据下面的描述写出大写英文字母

- ① 无腿眼睛 _____
- ② 视力表 _____
- ③ 弯弯的月亮 _____
- ④ 金字塔 _____
- ⑤ 半个月饼 _____
- ⑥ C 柱棍 _____
- ⑦ 梯子 _____
- ⑧ E 少横 _____

四、情景交际。根据所提问题选择正确答案

- () ① 上午上课时, 你应该怎样向你的老师 Read 问好?
 - A. Good morning, Read.
 - B. Good morning, Mr Read.
 - C. Good afternoon, Mr Read.
- () ② 当你的朋友 Eric 向你问好说 Hello 的时候, 你应该如何回答?
 - A. Hello.
 - B. Good morning.
 - C. Fine, thank you.
- () ③ 你的外国朋友对你说了声“How are you?”, 你怎么回应他/她吗?
 - A. Hello.
 - B. Good morning.
 - C. I'm OK.
- () ④ 晚上睡觉之前, 你知道如何向妈妈道“晚安”吗?
 - A. Good.
 - B. Good night.
 - C. Good evening.

五、将下列方框中的缩略词填在与其相对应的中文后面的横线上

ABC BBC ID CD HK CBA DJ DDD kg CAAC

- ① 音乐节目主持人 _____
- ② 美国广播公司 _____
- ③ 英国广播公司 _____
- ④ 香港 _____
- ⑤ 中国篮球协会 _____
- ⑥ 中国民航 _____



- ⑦国内长途直拨 _____
- ⑧身份 _____
- ⑨光盘 _____
- ⑩千克 _____

Period 3

课程解读

夯实基础, 温故知新

一天中三个时间段的问候语

Good morning! 是人们早晨或上午某个时间见面时的问候语, 对方的答语也是“Good morning!”。当别人向你说这句话时, 一定要给予回答, 否则不礼貌。其他时间见面时的问候语分别是“Good afternoon! (下午好!)”和“Good evening! (晚上好!)”。

Good night! “晚安”, 不表示问候, 而是晚上睡觉前的告别语, 其答语也为 Good night!。

例如: —Good night, mum! 晚安, 妈妈!

—Good night, Frank! 晚安, 弗兰克!

课内基础闯关

同步测控, 步步为营

一、选择填空

- () ①—Which letter is an insect(昆虫)?
—It is _____.
A. Bb B. Aa C. Ff D. Ee
- () ②下列字母发音具有相同元音的是: _____
A. ab B. bc C. ef D. ac
- () ③表示“英国广播公司”的缩略词是: _____
A. ABC B. NBA C. BBC D. DJ
- () ④下列小写字母占格相同 _____
A. ace B. def C. fgh D. cde
- () ⑤—Good morning, Helen!
— _____
A. Hello. B. Hi.
C. Good morning, Dale! D. Thank you!
- () ⑥—Good afternoon, Eric!
— _____
A. Good morning, Frank!
B. Good afternoon, Frank!
C. OK.
D. How are you?
- () ⑦—Good evening, Bob!
— _____
A. Good evening, Alice! B. Good afternoon.
C. Hello. D. Hi!

- () ⑧—Good night!
— _____
A. Goodbye! B. Good morning!
C. Good night! D. Thank you!

课外拓展提高

沙场百战, 大战不殆

补全对话

- ① A: _____, Alice!
B: Hello, Eric!
A: _____!
B: Good afternoon!
- ② A: Hi, Frank!
B: _____, Cindy!
A: Good evening!
B: _____!

Section B

课程解读

夯实基础, 温故知新

1. How are you?

表示向别人问好, 指问你身体好吗? 其答语是 I'm fine/OK. 如果向第三者问好, 则用 How is she/he? 或 How are they? 如:

Alice: Hi, Bob! How are you? 喂鲍勃! 你好吗?

Bob: I'm fine, thanks. How are you? /And you? 我很好, 谢谢。你好吗?

Alice: I'm OK. How is Dale? 我很好, 戴尔好吗?

Bob: He is OK, too. 他也很好。

2. thanks = thank you 谢谢。表示礼貌道谢用语。

3. I'm = I am 表示“我……”“我是……”

4. I'm fine. = I'm OK. 这里都表示“我(的身体)好”的意思。

5. OK? 可以吗? OK! 可以!

我们在日常生活中经常听到 OK, 那 OK 到底适用于哪些场合呢?

(1) OK 作形容词, 相当于 good, well, fine, 意为“(身体)好, 不错等”。

—How is Jane? 简好吗?

—She is OK. Thanks. 她很好。谢谢。

(2) 升调的 OK 用于征求对方意见, 意为“行吗? 好吗? 可以吗?”

降调的 OK 表示同意, 意为“行, 好的, 可以”。

Let's go there, OK? 我们去那里, 好吗?

—Can I use your car? 我能用你的车吗?

—OK. 可以。



(3) That's OK. 没关系;不用了。当别人说“ That's OK.”时就表示 I'm fine.”言下之意就是“我很好,你不用操心了。”“That's OK.”其实有“没关系;无所谓”的含义

课内基础闯关

同步测控,步步为营

抄写下列句子,并将它译成汉语

① Good afternoon, Eric.

② Hi, Eric! How are you?

③ I'm fine. Thanks.

课外拓展提高

沙场百驰,大战不殆

一、情景交际,根据所提问题选择答案

- () ① 当你吃过晚饭遇见老师时,应怎样打招呼?
A. Good evening! B. Good afternoon!
C. Good morning!
- () ② 假如你是 Amy, 你应该怎样向你的新同学做自我介绍?
A. Hello! Amy. B. Hello! Amy is me.

C. Hello! I'm Amy.

- () ③ 早晨在校门口遇到同学时,应该怎样打招呼?
A. How are you? B. How do you do?
C. Good morning!
- () ④ 当别人向你问好时说: How are you? 你应该怎样回应呢?
A. Fine, thank you. B. And you?
C. How do you do?
- () ⑤ 如何向别人表达你的谢意?
A. Thank you. B. You're welcome.
C. OK.

二、将下列所给单词组成句子。注意大小写

① morning, Wang Ping, good

② am, I, OK

③ how, hi, you, are, Dale

④ fine, I'm, thanks

⑤ evening, good, Dad

⑥ Bob, hello



Starter Unit 2 What's this in English?



单元词组归纳

整合知识, 梳理脉络

1. 用英语 in English
2. 一只橘子 an orange
3. 这是什么? What's this in English?
4. 这是一只橘子。It's an orange.

Section A (3 periods)

Period 1



课程解读

夯实基础, 温故知新

1. "What's this in English?" 的回答

不会就要问, 你要是不会“地图”的英文, 就指着地图问问老师吧!

—What's this in English? 这用英语怎么说?

—It's a map. 这是一张地图。

这个句型适用于询问相对近处的物品的英文。

注意它的回答是 It's + 物品, 不是 This is + 物品。

例如:

—What's this in English? 这用英语怎么说?

—It's an apple. 苹果。

请你一定要记住, “What's this in English?” 的回答是 It's...

注: 问句中的 What's 是 What is 的缩写形式, 回答中的 It's 是 It is 的缩写形式。

2. in English 的两种理解

in English 可作“在英语中”或“用英语”两种解释。在 “What's this in English?” 这一句子中, in English 的意思是“在英语(这门语言)中”。但在 “Please spell it in English.” 这一句子中, in English 的意思是“用英语”, 整个句子的意思是“请用英语把它拼一下”。

3. 不定冠词 a 和 an

a 和 an 都是不定冠词, 意思是“一(个, 只, 枝, 本)”, 但不强调“一”这个数量, 强调的是类别。在实际使用中, a 限于辅音音素(即读音为辅音)开头的单数可数名词之前。如: a book(一本书), a bike(一辆自行车), a cup(一只杯子)等。an 限于元音音素(即读音为元音)开头的单数可数名词之前。如: an apple(一个苹果), an orange(一只橘子), an egg(一只鸡蛋)。如果该名词前有个修饰语, 那么用 a 还是 an, 则以该修饰语的第一个音素是辅音还是元音而定。如: a desk 一张课桌, an old desk 一张旧课桌, an apple 一个苹果, a nice apple 一个好吃的苹果, 一个漂

亮的苹果, a Chinese car 一辆中国造的车, an English car 一辆英国造的车。

注: 音素指读音, 而不是字母。有的词虽然是以元音字母开头, 但第一个音素不一定是元音, 而有的词虽然以辅音字母开头, 但它的第一个音素可能是元音。元音字母只有 5 个: A、E、I、O、U。可元音音素有 20 个。如: an “x” 一个 x[eks] a “u” 一个 u[ju:]

4. 询问某物及其回答

用英语询问某个东西时, 常用 this 指代“这个东西”, that 指代“那个东西”, 回答时应该用 it 来代替 this 或 that。例如:

What is(=What's) this? 这是什么?
It is(=It's) a pen. 这是一支钢笔。
(不说 This is a pen.)

What is(=What's) that? 那是什么?
It is(=It's) a book. 这是一本书。
(不说 That is a book.)

注: 如同 What's 是 What is 的缩写形式, I'm 是 I am 的缩写形式一样, It's 也是 It is 的缩写形式。



课内基础闯关

同步测控, 步步为营

一、抄写下列句子

What's this in English? It's a quilt.

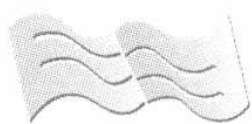
What's that in English? It's an orange.

二、根据提示完成单词

- ① (什么) _____ is this in Chinese?
- ② This is a _____ (钥匙).
- ③ It is my _____ (钢笔).
- ④ The _____ (夹克衫) is Alan's.
- ⑤ That is a _____ (地图) of China.

三、选择填空

- () ① —What's this in English?
—_____ a pen.
A. Its B. It's C. This is D. This's
- () ② This is _____ orange.
A. a B. / C. an D. the
- () ③ How _____ your sister?



- ' A. is B. are C. am D. x
- () ④—I'm fine, thanks. How are you? —_____.
- A. I'm OK. B. Good morning!
C. Fine, please. D. Fine, How are you?
- () ⑤—What's that? —It's _____.
- A. an Eric B. an orange
C. an key D. an map
- () ⑥—Good evening Alice! —_____ Frank.
- A. Good evening B. Good night
C. Hello D. Hi, Good morning
- () ⑦当别人指着被子问你“What's this?”时,你该怎样回答?
- A. It's a quilt. B. It's quilt.
C. It's an quilt. D. It a quilt.



课外拓展提高

沙场百驰, 大战不殆

一、完成句子, 每空一词

- ① What's this _____ (用英语)?
- ② This is _____ (一支钢笔).
- ③ How _____? (你好吗?)
- ④ I'm _____ (不错), thanks.
- ⑤ Good _____! (晚上好!)

二、句型转换

- ① This is a ruler. (对画线部分提问)
- _____
- ② Good morning! (对本句作出回答)
- _____
- ③ Spell the word map, please. (对本句作出应答)
- _____
- ④ —_____ (根据答句写出本句)
- I'm OK.

三、看图完成下列对话(每空一词)



- A: Good afternoon, Miss Huang.
- B: Good _____! What's your _____?
- A: I'm Liu Ping. Excuse me, what's _____ in English?
- B: It's a _____.
- A: _____ very much. Goodbye!
- B: Goodbye!

Periods(2-3)



课程解读

夯实基础, 温故知新

1. 学习 I-R 10 个字母的读音及书写要求
- (1) 本单元 I-R 10 个字母中 I, O 是元音字母, 其余 8

个是辅音字母。

(2) 英文字母的读音。

字母	读音	提示
Ii	[ai]	辅音字母 F, L, M, N 的读音都含有 [e] 音, 前舌稍拉, 牙床近半开, 嘴唇微微张开。 辅音字母 H, J, K 都有元音字母 A 的读音 [ei], 字母 I, O 是元音字母, P 含有 E 的读音 [i:]。
Jj	[dʒei]	
Kk	[kei]	
Ll	[el]	
Mm	[em]	
Nn	[en]	
Oo	[ou]	
Pp	[pi:]	
Qq	[kju:]	
Rr	[a:] [a:r]	

(3) 英文字母的书写要求。

- ① 字母 k, l, m, n, o, q, r 要一笔完成。
- ② 大写字母占上两格 I-R 上顶第一线, 下抵第三条线, 高度一致。
- ③ 小写字母 m, n, o, r 占中间一格, 小写字母 i, k, l 占第一、二两格, 小写字母 j, p 占三格, 下抵第四条线。

2. P = parking 指(路标所示)停车(区)

NBA = National Basketball Association 指(美国)全国篮球协会。kg = kilogram 指千克。

另外请记住以下缩写词及中文释义

- | | |
|---------------|-------------|
| HK 香港 | IBM 美国一电脑公司 |
| ID 身份 | MBA 工商管理硕士 |
| a. m. 上午, 午前 | km 千米 |
| mm 毫米 | cm 厘米 |
| p. m. 下午, 午后 | PRC 中华人民共和国 |
| CCP 中国共产党 | PLA 中国人民解放军 |
| PE 体育课 | IQ 智商 |
| IOC 国际奥林匹克委员会 | PC 个人计算机 |
| IDD 国际长途直拨 | RMB 人民币 |



课内基础闯关

同步测控, 步步为营

- 一、按照四线三格写出 26 个英文字母中的 I-R 这 10 个字母的大小写, 并把元音字母圈出来
- _____
- _____
- _____

二、按字母表顺序抄写以下字母

- Mm Bb Nn Dd Ll Ff Ee Cc
- Gg Pp Jj Ii Oo Aa Hh Kk
- _____
- _____

三、字母游戏。根据下面的描述写出大写英文字母

- ① 鸭蛋 _____ ② 竖折 _____



- ③小旗 _____ ④两座山峰紧相连 _____
⑤盘山路 _____ ⑥小蝌蚪 _____

课外拓展提高 沙场百驰，大战不殆

一、读一读，写一写

① Aa Hh Jj Kk cake jacket name map
Frank _____

② Ee Bb Cc Dd Gg Pp be me he Ff Ll
Mm Nn _____

③ li in fine hi quilt nice is this it his

④ Oo orange go dog no home hello Bob

二、完形填空

A: Hello, Lin Tao! What's that 1 English?

B: 2 is a banana.

A: 3 that? Is 4 a banana, 5 ?

B: No, it 6 . It's 7 apple.

A: Is it 8 apple?

B: 9 , it isn't. It's 10 orange.

- () ① A. at B. to C. in D. for
() ② A. That B. Its C. it D. It
() ③ A. What B. Who's C. What's D. Who
() ④ A. it B. It C. it's D. It's
() ⑤ A. too B. Lin Tao C. to D. two
() ⑥ A. is B. isn't C. it D. isn't
() ⑦ A. a B. the C. an D. /
() ⑧ A. a B. an C. / D. your
() ⑨ A. Yes B. Oh C. No D. /
() ⑩ A. an B. / C. my D. your

Section B

课程解读

夯实基础，温故知新

Spell it, please.

(1) 此句是一个祈使句，表示请求、建议、命令等。

(2) please 表示礼貌或客气用语，可位于句末，也可位于句首，位于句末时，前面加逗号，如果再加称呼语，则省去逗号。例如：

Spell it please, Alice. 艾丽斯，请拼写它。

课内基础闯关

同步测控，步步为营

一、找出含不同音的那一项

- () ① A. Dale B. name C. map D. Grace
() ② A. evening B. Hellen C. pen D. leg
() ③ A. nice B. quilt C. hi D. fine
() ④ A. Hello B. Ok C. orange D. go

二、选择填空

- () ① —What's this? — _____
A. This is a pen. B. That's a pen.
C. It's a pen. D. I'm a pen.
() ② —What's this? — "A".
A. It's B. It's an C. This's D. It's a

三、根据图画补全对话

① A: Hi, Cindy! ① _____ ② _____
_____ in English?

B: It's ③ _____ orange.

A: ④ _____ ⑤ _____, please.


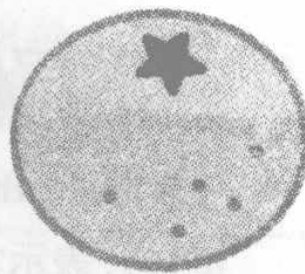
B: O - R - A - N - G - E.

② A: Hello, Dale! What's this ① _____ ② _____?

B: ③ _____ ④ _____ ⑤ _____

A: Spell it, Please.

B: ⑥ _____.



课外拓展提高

沙场百驰，大战不殆

一、根据图画及词语提示写一则对话



提示词: what, pen, spell

A:

B:

A:

B:



Starter Unit 3 What color is it?



单元词组归纳

整合知识, 梳理脉络

- | | |
|-------------|-----------------------|
| 1. 它是什么颜色的? | What colour is it? |
| 2. 它是黑白相间的。 | It's black and white. |
| 3. 黑白相间 | black and white. |

Section A (3 periods)

Period 1



课程解读

夯实基础, 温故知新

1. What's this? It's V.

It's V. 表示它是 V. V 是字母, 是专有名词, 前面不必加冠词, 但表示某一类东西, 则在其单数名词前加 a 或 an. 例如:

What's this? It's a map. 这是什么? 是一幅地图。

What's this? It's A. 这是什么? 是字母 A. (不能加 an)

2. What color is it? It's red.

(1) 这是对颜色进行提问的特殊疑问句。该句型结构为 What color + 一般疑问句式。回答语为 It's + 颜色或 They're + 颜色。例如:

What color is your pen? 你的钢笔是什么颜色的?

It's black. 是黑色的。

What color are these buses? 这些公共汽车是什么颜色的?

They're red. 是红色的。

(2) color 既可以作名词, 意为“颜色”, 泛指各种颜色; 又可以作动词, 意为“给……着色, 把……染成某种颜色”。常用句型为 color sth. + 颜色。例如:

What color is his bike? 他的自行车是什么颜色? (名词)

It's red. 是红色的。

Color it blue, please. 请把它染成蓝色。(动词)

Color the box blue. 把盒子涂成蓝色。

Color the picture yellow. 把这幅画涂成黄色。

(3) 当表示颜色的形容词后面有名词时, 则形容词前必须带冠词。例如:

It's a green car. 它是一辆绿色的小汽车。

We have a color TV and a black and white one in my home. 我家有一台彩电和一台黑白电视机。

(4) 英语中有些表示颜色的词, 同时还是英美人常用的姓, 其首字母要大写, 且和原意无任何关系。如:

White(怀特), Black(布莱克), Green(格林), Brown(布朗)等。

Mr White 怀特先生 Miss Brown 布朗小姐

(5) 表示颜色的词还有: grey 灰色 purple 紫色 brown 棕色 pink 粉红色等。



课内基础闯关

同步测控, 步步为营

一、对号入座。找出对应的答语

- | | |
|----------------------------|----------------------|
| () ① What's this? | A. I'm OK. |
| () ② What color is it? | B. It's red. |
| () ③ Spell "Pen", Please. | C. It's a key. |
| () ④ Good morning. | D. P - E - N. |
| () ⑤ Thank you. | E. Good morning. |
| () ⑥ How are you? | F. That's all right. |

二、选择填空

- () ①—Good morning, class!
—_____!
A. Good morning, class
B. Good morning, Mr Beth
C. Morning, class
D. Mr Beth, good morning
- () ②—What's this?
—_____.
A. It's an X
B. I'm Grace
C. It's X
D. This is Grace
- () ③—What's this in English?
—_____.
A. Hello!
B. It's red.
C. Hi, Eric!
D. It's a jacket.
- () ④—Jack, spell it, please.
—OK, _____.
A. a jacket
B. J - A - C - K - E - T



C. jacket D. it's jacket

() 5—What color is it?

- A. It's V. B. It's black and white. C. It's a key. D. it's black and white.

() 6—What color is your ruler? —

- A. It's fine B. Red C. I don't know D. They're yellow

三、用正确的颜色填空,并在所填的单词上涂色

- 1 An apple(苹果) is . (bule red black)
2 A blackboard is . (white green yellow)
3 The sky(天空) is .
4 The snow(雪) is .
5 A banana(香蕉) is .
6 The grass(草) is .

课外拓展提高

沙场百驰,大战不殆

一、连词成句,注意大小写及标点符号

- 1 English, what, is, this, in
2 white, is, the, quilt
3 color, is, an, what, orange
4 blue, it, is, a, pen
5 color, the, yellow, key

二、按要求进行句型转换

- 1 The ruler is green. (对画线部分提问)
2 It's V. (对画线部分提问)
3 Q-U-I-L-T. (根据答语补全上句)

三、改错

- 1 What's this in English? It's orange.
2 That's pen. This's a key.
3 It's blue jacket.
4 This is a ruler red.

四、补全对话

A: Hello, Cindy.
B: 1 , Grace.
A: What's this 2 3 ?
B: 4 a jacket
A: 5 6 , please.
B: 7
A: 8 9 is it?
B: 10 yellow.

Periods 2 - 3

课程解读

夯实基础,温故知新

- 1. 本单元 S-Z 个字母中,u 是元音字母,w,y 是半元音字母,其余是辅音字母。
2. 英文字母的读音。

Table with 3 columns: 字母, 读音, 提示. Rows include Ss, Tt, Uu, Vv, Ww, Xx, Yy, Zz.


3. 你知道吗?

- (1) S = small(指衣物的尺寸)小号
M = medium(指衣物的尺寸)中号
L = large(指衣物的尺寸)大号
(2) UFO = Unidentified flying object 不明飞行物
(3) CCTV = China Central Television 中国中央电视台
(4) UN United Nations 联合国
另外,请记住以下缩写词的意义
EMS 邮政速递公司 IT 信息技术
UNESCO 联合国教科文组织 TV 电视
VIP 要客 WTO 世界贸易组织
UK 大不列颠联合王国 USA 美国

课内基础闯关

同步测控,步步为营

一、写出下列字母或单词相应的大小写形式



- ① ARE _____ ② F _____ ③ to _____
 ④ k _____ ⑤ this _____ ⑥ How _____
 ⑦ a _____ ⑧ d _____ ⑨ BED _____
 ⑩ STAR _____

二、下列每组字母中,哪一项含题前所给字母含有的

音素

- () ① A A. BC B. JK C. LH D. GJ
 () ② U A. XQ B. VS C. QW D. EQ
 () ③ I A. YI B. NL C. AK D. TO
 () ④ S A. QM B. CD C. RX D. FZ
 () ⑤ P A. CE B. TI C. UQ D. WV

三、在含有相同元音的一组词前打“√”,不相同的打

“×”

- () ① blue ruler
 () ② green red
 () ③ yellow Helen
 () ④ color go
 () ⑤ white quilt
 () ⑥ evening green
 () ⑦ black what
 () ⑧ spell red
 () ⑨ thanks Frank
 () ⑩ hello hi



课外拓展提高

沙场百驰, 大战不殆

一、根据字母的顺序代码,写出下列单词,注意大小写

1	A	2	B	3	C	4	D	5	E	6	F	7	G	8	H	9	I
10	J	11	K	12	L	13	M	14	N	15	O	16	P	17	Q	18	R
19	S	20	T	21	U	22	V	23	W	24	X	25	Y	26	Z		

- (1) 3, 15, 12, 15, 18 _____
 (2) 23, 8, 9, 20, 5 _____
 (3) 12, 5, 20, 20, 5, 18 _____
 (4) 7, 18, 1, 3, 5 _____

二、补全对话

① A: Hello, Cindy.

B: 1 Bruce, 2 are you?

A: I'm 3 thanks. And how are
4 ?

B: 5 fine, 6 .

② A: What's 7 8 English?



1



B: 9 a 10

③ A: 11 12 in English?

B: 13 a 14 .

A: 15 color 16 it?

B: It's 17 .

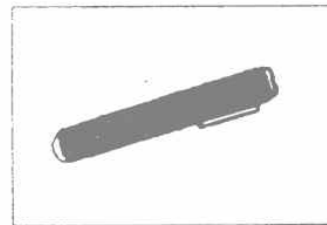
④ A: Hello. 18 your name?

B: 19 20 is Devin.

A: 21 it, please.

B: D - E - V - I - N.

- ① _____ ② _____ ③ _____
 ④ _____ ⑤ _____ ⑥ _____
 ⑦ _____ ⑧ _____ ⑨ _____
 ⑩ _____ ⑪ _____ ⑫ _____ ⑬ _____ ⑭ _____
 ⑮ _____ ⑯ _____ ⑰ _____ ⑱ _____ ⑲ _____
 ⑳ _____ ㉑ _____



3



4

Section B



课程解读

夯实基础, 温故知新

1. The key is yellow. 这把钥匙是黄色的。

the 是定冠词, 而以前我们学的 a 和 an 是不定冠词。

下面介绍它们的用法:

(1) 不定冠词 a 用于辅音开头的单词前, an 用于元音开头的单词前, 用来泛指一个(或一件)人(或物), 表示人或物的种类。例如:

It's a jacket. 它是一件夹克衫。

This is an orange. 这是个橙子。

(2) 定冠词 the 表示特指, 用来强调某个或某些特殊的東西。The key is yellow. 中的 the 强调特指双方都知道的这把钥匙。它还可以用于专有名词前, 如: the Great Wall 长城; 用于世上独一无二的事物前, 如: the earth 地球; the sun 太阳

2. A, E, I, O, U 是元音字母, 每个英语单词必须至少含有一个元音字母, 单个元音字母可以构成单词, 如 I (我), a (一个) 等, 没有元音字母, 只有辅音字母一般是不能构成单词的。A, E, I, O, U 这五个元音字母在重读开音节和闭音节中通常发音如下:

	A	E	I	O	U
开音节	[ei]	[i:]	[ai]	[ou]	[(j)u:]
闭音节	[æ]	[e]	[i]	[ɔ]	[ʌ]

A A J K Dale Grace Frank thanks jacket map black



E B C D E evening F L M N Helen pen red yellow

I I hi white quilt

O O OK orange

U Q U ruler blue

课内基础闯关

同步测控, 步步为营

一、写出 26 个字母, 并把元音圈起来

Blank lines for writing the 26 letters and circling vowels.

二、将下列单词按字母表顺序排列

singer cake red bag school green milk boy eraser black pencil blue white girl desk pencilcase apple father teacher egg friend kid name

Blank lines for sorting the words alphabetically.

三、在必要处填上 a, an 或 the

- 1 Good _____ afternoon, Cindy!
2 Color _____ key yellow.
3 What's this? It's _____ ruler.
4 What color is it? It's _____ white.
5 How are you? I'm _____ OK.
6 _____ orange is _____ orange(橙色的)
7 _____ sky is blue.
8 This is _____ English pen.

四、选择填空

- () 1 _____ color is it?
A. What B. What's
C. What is D. Where
() 2 -What color is the pen?
- _____ yellow.
A. It B. Its C. It's D. Is
() 3 -Can you spell your name, please.
- _____

- A. Sure B. Spell
C. Can you D. D-A-L-E

- () 4 What's this? It's _____ H.
A. a B. an C. the D. 不填
() 5 What _____ is this? It's "A".
A. it B. in C. color D. letter
() 6 The pen is _____.
A. black B. a black C. blank D. a blank
() 7 This is _____ jacket.
A. red B. red a C. reds D. a red
() 8 -What color is it?
- _____
A. It's white pen. B. It's white.
C. It's a white. D. It's pen white.
() 9 -Good afternoon!
- _____
A. Good morning! B. Good evening!
C. Good afternoon! D. How are you?
() 10 -How are you?
- _____
A. Thanks B. Fine, thank
C. I'm OK, thanks D. OK

课外拓展提高

沙场百驰, 大战不殆

一、英汉互译

- 1 Good morning! _____
2 Spell it, please. _____
3 Thanks! _____
4 what color. _____
5 I'm fine. _____
6 这是什么? _____
7 这是一件绿色夹克衫 _____
8 下午好, 埃里克! _____
9 用英语说。_____
10 这床被子是什么颜色? 是白色的。_____

二、书面表达

根据提供的情景编写一个对话。

下午 Grace 与 Helen 见面, 互相问好, 她们准备用彩笔给一些物品涂色, 但 Grace 不知道其中的一件物品橙子, 所以问 Helen.