



sina 新浪考试 特别  
edu:sina.com.cn 合作

# 小学语文

# 课本大讲解

江苏版★

## 一年级语文(上)

学法指导·名师讲堂  
知识点详解·易错点归纳  
热点题型荟萃·典型真题解析  
跟踪强化训练·答案全解全析



ketangbanli  
课堂伴侣

总主编 刘强



北京出版社出版集团  
BEIJING PUBLISHING HOUSE (GROUP)



北京教育出版社  
BEIJING EDUCATION PUBLISHING HOUSE

选题策划：刘 强

责任编辑：王建华

封面设计：魏晋文化



# 小学语文 课本大讲解

- |         |        |         |        |
|---------|--------|---------|--------|
| 一年级语文·上 | (人教版)  | 四年级语文·上 | (人教版)  |
| 一年级语文·上 | (江苏版)  | 四年级语文·上 | (江苏版)  |
| 一年级语文·上 | (北师大版) | 四年级语文·上 | (北师大版) |
| 一年级数学·上 | (人教版)  | 四年级数学·上 | (人教版)  |
| 一年级数学·上 | (江苏版)  | 四年级数学·上 | (江苏版)  |
| 一年级数学·上 | (北师大版) | 四年级数学·上 | (北师大版) |
| 二年级语文·上 | (人教版)  | 五年级语文·上 | (人教版)  |
| 二年级语文·上 | (江苏版)  | 五年级语文·上 | (江苏版)  |
| 二年级语文·上 | (北师大版) | 五年级语文·上 | (北师大版) |
| 二年级数学·上 | (人教版)  | 五年级数学·上 | (人教版)  |
| 二年级数学·上 | (江苏版)  | 五年级数学·上 | (江苏版)  |
| 二年级数学·上 | (北师大版) | 五年级数学·上 | (北师大版) |
| 三年级语文·上 | (人教版)  | 六年级语文·上 | (人教版)  |
| 三年级语文·上 | (江苏版)  | 六年级语文·上 | (江苏版)  |
| 三年级语文·上 | (北师大版) | 六年级语文·上 | (北师大版) |
| 三年级数学·上 | (人教版)  | 六年级数学·上 | (人教版)  |
| 三年级数学·上 | (江苏版)  | 六年级数学·上 | (江苏版)  |
| 三年级数学·上 | (北师大版) | 六年级数学·上 | (北师大版) |

★★★★★在大同的讲解类

图书里创造大不同

ISBN 978-7-5303-6662-2



9 787530 366622 >

定价：14.80元

# 小学语文

# 课本大讲解

江苏版★

## 一年级语文 **上**

总主编 刘强  
主编 刘静岩  
编者 许晓清 于明好



北京出版社出版集团  
BEIJING PUBLISHING HOUSE(GROUP)

北京教育出版社  
BEIJING EDUCATION PUBLISHING HOUSE

图书在版编目(CIP)数据

小学语文课本大讲解:江苏版.一年级语文/刘强主编.

—北京:北京教育出版社,2008.8

ISBN 978-7-5303-6662-2

I.小... II.刘... III.语文课-小学-教学参考资料 IV.G624.203

中国版本图书馆CIP数据核字(2008)第120628号

小学语文课本大讲解

XIAOXUE YUWEN KEBEN DAJIANGJIE

一年级语文(上)

YI NIANJI YUWEN(SHANG)

江苏版

总主编 刘强

\*

北京出版社出版集团 出版  
北京教育出版社

(北京北三环中路6号)

邮政编码:100011

网址:www.bph.com.cn

北京出版社出版集团总发行

全国各地书店经销

三河九洲财鑫印刷有限公司印刷

\*

880 × 1230 32 开本 8.5 印张 185000 字  
2008 年 8 月第 1 版 2008 年 8 月第 1 次印刷

ISBN 978-7-5303-6662-2/G·6581

定价:14.80 元

版权所有 翻印必究

如发现质量问题,请与我们联系

地址:北京市海淀区影和坊路8号天创科技大厦8层 邮编:100080 网址:www.qqbook.cn

质量投诉电话:(010)62698883 62380997 58572393 邮购电话:(010)51286111-6986

江苏版·一年级语文(上)

从书特点

本丛书依据小学生学习的认知规律精心设置体例、栏目，对学生学习的各个环节，包括课前、课中和课后出现的重点难点以及需掌握的基本知识点都给予全面细致的讲解与训练。并针对小学生的年龄特点，注重栏目名称以及编写语言的新颖别致与活泼生动。

## 栏目名称

## 栏目内容

## 栏目功能

◎ 单元总览 ◎

此栏目包括两个方面：一是用精练的语言，对本单元编选的所有文章从主题、表达内容和表现手法等方面进行综合概括；二是指出学习本单元的方法。从而在学习的过程中达到事半功倍的效果。

纵览要点  
未学先知

◎ 生字全解 ◎

此栏目设两个小栏目：我会认的字和我会写的字。多角度、全方位地讲解课本中要求学生掌握的“会认、会写的字”，真正做到学以致用。

重点字词  
全面解读

◎ 名师讲堂 ◎

此栏目共有两个小栏目：感受原文和词语解读。通过双栏互动的形式在给出原文的基础上进行“句精讲”和“段分析”。

名师伴读  
精讲精析

◎ 布局谋篇 ◎

此栏目也是文章的结构网络图，形式多样，体现出文章的内容、层次、主题或写作方法。

网络结构  
深化理解

◎ 作业设计 ◎

结合本课的相关知识，精心设置一套测试题。此套试题不但着眼于对基础知识的巩固，而且更有利于升华知识，提高能力。

基础演练  
综合过关

◎ 课本习题答案 ◎

此栏目针对课本习题，不但给出了答案，还详细分析了解题思路，点拨了解题方法，方便学生自学和教师备课。

规范解答  
注重说理

## 目 录

单元总览 .....	(1)
1. a o e .....	(2)
2. i u ü .....	(8)
认一认 1 .....	(13)
3. b p m f .....	(18)
4. d t n l .....	(23)
5. g k h .....	(28)
6. j q x .....	(32)
认一认 2 .....	(37)
7. z c s .....	(41)
8. zh ch sh r .....	(45)
9. y w .....	(50)
认一认 3 .....	(54)
拼音部分测试题 (一) .....	(59)
10. ai ei ui .....	(63)
11. ao ou iu .....	(68)
12. ie üe er .....	(72)
认一认 4 .....	(76)
13. an en in .....	(81)
14. un ün .....	(86)
15. ang eng ing ong .....	(90)
认一认 5 .....	(95)
拼音部分测试题 (二) .....	(99)
单元总览 .....	(103)
识字 1 .....	(104)
识字 2 .....	(109)
识字 3 .....	(113)

第一单元测试题 .....	(117)
单元总览 .....	(121)
1. 人有两个宝 .....	(122)
2. 升国旗 .....	(129)
3. 江南 .....	(135)
4. 我叫“神舟号” .....	(141)
第二单元测试题 .....	(148)
期中测试题 .....	(152)
单元总览 .....	(157)
5. 家 .....	(158)
6. 东方明珠 .....	(164)
7. 秋姑娘的信 .....	(170)
8. 看菊花 .....	(177)
第三单元测试题 .....	(184)
单元总览 .....	(188)
识字4 .....	(189)
识字5 .....	(194)
识字6 .....	(199)
第四单元测试题 .....	(204)
单元总览 .....	(207)
9. 大海睡了 .....	(208)
10. 冰花 .....	(214)
11. 北风和小鱼 .....	(221)
第五单元测试题 .....	(228)
单元总览 .....	(232)
12. 怀素写字 .....	(233)
13. 小河与青草 .....	(240)
第六单元测试题 .....	(247)
期末测试题 .....	(251)
参考答案 .....	(256)

## 单元总览

本单元对汉语拼音知识的学习，是今后学习语文的基础。共分五个部分，第一部分（1~2课），学习6个单韵母。第二、三部分（3~9课），学习23个声母及相关的整体认读音节，并学习拼读声韵母音节（包含一些有介音的音节）；第四部分（10~12课），学习3个鼻韵母、一个特殊韵母及相关的整体认读音节，并学习特殊复韵母音节（包含一些有介音的音节）；第五部分（13~15课），学习9个鼻韵母及相关的整体认读音节，并学习拼读鼻韵母音节（包含一些有介音的音节）。

利用“情境图”与“语境歌”来激发学生学习的兴趣，使学生准确拼读，不仅能按格式正确书写，而且能按顺序背诵、默写汉语拼音。

利用汉语拼音拼读小故事及古诗以达到学习汉语拼音的目的，提高学生对汉语的认识及重视。





1. a o e

锁定目标

素质目标

1. 学会单韵母 a、o、e，能够读准音、认清形，并能正确书写。
2. 认识声调符号，能正确读出 a、o、e 的四声。
3. 认识汉语拼音四线格并学会使用。

自我评价



(很好)



(一般)



(不满意)



教你

学拼音... 早晨起来真热闹。听，公鸡喔喔(oo)啼，白鹅(ee)叫，阿姨领我到河边，水中白鹅叫更欢，好像在说：“小朋友，早上好！”我忙说：“啊啊(a a)，早上好！早上好！”大家为什么这么高兴？原来认识了a o e三个好朋友，我们也来认识一下吧！



认一认...



a

阿姨头型像个 a



o

一轮红日像个 o



e

鹅的倒影像个 e

 读一读...


正确读法：嘴自然张开，舌位最低，舌面中部微微隆起，声带颤动。

巧记读音：张大嘴巴 a a a



正确读法：嘴半开半闭，嘴唇拢圆，舌尖向后缩，声带颤动。

巧记读音：圆圆嘴巴 o o o



正确读法：口腔大小、舌位高低与 o 大体相同，只是嘴角向两边展开。

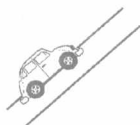
巧记读音：扁扁嘴巴 e e e

### 读声调：真美妙



第一声——阴平声      ā ō ē

起音高高一路平——**一声平**




第二声——阳平声      á ó é

由低到高向上升——**二声扬**



第三声——上声      ǎ ǒ ě

先降然后再扬起——**三声拐弯**




第四声——去声      à ò è

从高降到最低——**四声降**

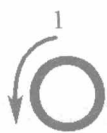
 写一写...


笔顺：c a      笔画：2 笔

书写规则：



a 占中格，先写左半圆，再写竖右弯。



笔顺：o 笔画：1 笔

书写规则：



o 占中格，从左上起笔，一笔写成。



笔顺：e 笔画：1 笔

书写规则：



e 占中格，从里面写起，一笔写成。



a 的四声

ā 阿姨好!

á 啊? 你说什么?

ǎ 啊? 这是怎么回事?

à 啊, 多么可爱的小鸡!

o 的四声

ō 哦, 原来是他!

ó 哦, 他也会游泳?

ǒ 哦, 我也出去了!

ò 哦, 知道了!

e 的四声

ē 阿, 阿弥陀佛。


é 鹅, 白鹅。

ě 恶, 恶心。


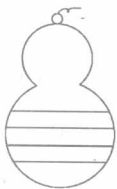
è 饿, 我太饿了。





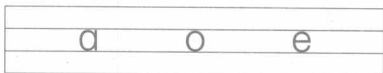
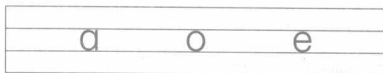
kàn kǒu xíng shuō zì mǔ bìng lián xiàn  
一、看口形，说字母并连线。



gè huí gè jiā àn shùnxù tián dān yùn mǔ  
 二、各回各家。(按顺序填单韵母)



wǒ huì biāo shēng diào  
 三、我会标声调。




xiǎo fǎ guān lái duàn àn      duì de huà      cuò de  
四、小法官来断案。(对的画“”，错的

huà  
画“”)

1. “a” 是一笔写成的。



2. “o” 的笔顺是.



3. “e” 是两笔写成的。




4. “a” 的笔顺是：c a。



 拓展阅读...

wǒ de jiā  
我的家



wǒ ài wǒ de jiā  
我爱我的家。

bà ba hé mā ma  
爸爸和妈妈，

jiù shì tài yáng hé yuè liang  
就是太阳和月亮。

wǒ hé gē ge  
我和哥哥，

jiù shì tiáo pí de xīng xīng  
就是调皮的星星。



xīng xīng ài rì yuè

星 星 爱 日 月 ，

wǒ men ài bà mā

我 们 爱 爸 妈 。

hā hā hā hā hā

哈 哈 哈 哈 哈 ……

【赏析】儿歌中的人物都是每天见到的，每天要称呼的。例：爸 bà、妈 mā、哥 gē 和我 wǒ，每个人的音节韵母恰好是新学的“a o e”。读来亲切自然、朗朗上口，而且运用了生动的比喻：把爸妈比做日月，把我和哥哥比做小星星，十分形象生动，吸引小读者。



## 2. i u ü

### 锁定目标

#### 素质目标

1. 学会单韵母 i、u、ü，能够读准音、认清形，并能正确书写。
2. 能够正确读出 i、u、ü 的四声。
3. 复习巩固 6 个单韵母。

#### 自我评价



#### 教你

学拼音... 一天，小蚂蚁(i)要到河对岸去，可是过不了河怎么办呢？这时乐于助人的小乌(u)龟爬过来说：“来，趴在我的背上，我送你过河！”蚂蚁连忙道谢，爬上了乌龟的背，它们向前划去。这时一条大鲤鱼(ü)迎上来说：“小乌龟，你好！真是好样儿的！”小乌龟说：“这是我应该做的。”小朋友，蚂蚁(i)、乌(u)龟、鲤鱼(ü)多有礼貌啊！我们也和它们做朋友吧！

#### 认一认



i

一只蚂蚁 i i i



u

一只乌龟 u u u



ü

一条金鱼 ü ü ü

 读一读...


正确读法：舌头前伸，舌面前部尽量向硬腭升起，舌头抵住下齿背，自然发音。

巧记读音：牙齿对齐 i i i



正确读法：舌头后缩，舌面后部升起，口开得很小，双唇拢成圆形，自然发音。

巧记读音：嘴巴突出 u u u



正确读法：舌头前伸，舌面前部尽量向硬腭升起，舌头顶住下齿背，口开得很小，双唇拢成圆形。

巧记读音：嘴巴翘起 ü ü ü

 写一写...

笔顺：i i 笔画：2 笔



书写规则：

i	i	i	i

i 占上中格，先写竖“|”，写在中格，上下顶格；再写点“·”，两笔写成。

笔顺：u u 笔画：2 笔



书写规则：

u	u	u	u

u 占中格，先写竖右弯“ㄣ”，再写竖“|”，两笔写成。

笔顺：ü ü ü ü 笔画：4 笔



书写规则：

ü	ü	ü	ü

ü 占上中格，先写竖右弯“ㄣ”，再写竖“|”；再写点“·”，四笔写成。



## 标调号有学问!

小 i 标调号, 先把点去掉。

真是懂礼貌, 调号摆在上。

小 ü 很骄傲, 眼睛往上瞧。

调号来检查, 不摘骄傲帽。

ī	í	ì	ū	ú	ǔ	ù	ǖ	ǘ	ǚ	ǜ
---	---	---	---	---	---	---	---	---	---	---

### 用一用...

- |       |   |   |    |
|-------|---|---|----|
| i 的四声 | ī | 衣 | 衣服 |
|       | í | 姨 | 阿姨 |
|       | ǐ | 蚁 | 蚂蚁 |
| u 的四声 | ù | 益 | 益虫 |
|       | ū | 乌 | 乌云 |
|       | ú | 无 | 无人 |
| ü 的四声 | ǔ | 五 | 五星 |
|       | ù | 雾 | 大雾 |
|       | ǖ | 淤 | 淤泥 |
|       | ǘ | 鱼 | 金鱼 |
|       | ǚ | 雨 | 下雨 |
|       | ù | 玉 | 玉石 |

### 作业设计...

wǒ huì xiě dān yùn mǔ

#### 一、我会写单韵母。




---

---

---

---




---

---

---

---




---

---

---

---