

儿童学前启蒙读本

数字乐园

惠之编绘



甘肃文化出版社

图书在版编目(CIP)数据

数字乐园 / 惠之编绘. —兰州:

甘肃文化出版社, 2008.6

(儿童学前启蒙读本)

ISBN 978-7-80714-600-1

I. 数… II. 惠… III. 算术课


—学前教育—教学参考资料 IV. G613.4

中国版本图书馆CIP数据核字

(2008)第088936号

责任编辑 / 史春燕

装帧设计 / 宁 远



儿童学前启蒙读本

儿童学前启蒙读本·数字乐园

惠之 编绘

出版发行 / 甘肃文化出版社

邮政编码 / 730030

网 址 / www.gswenhua.cn

印 刷 / 上海柯创印刷有限公司

开 本 / 889×1194 1/24

字 数 / 650千

书 号 / ISBN 978-7-80714-600-1

定 价 / 76.80元 (全6册)

地 址 / 兰州市城关区曹家巷1号

电 话 / 0931-8454870

经 销 / 新华书店

厂 址 / 上海市闵行区合川路 3139 号

印 张 / 24

版 次 / 2008年6月第1版

印 次 / 2008年6月第1次

ISBN 978-7-80714-600-1



9 787807 146001 >

如发现印装错误, 请与印刷厂联系调换

定价: 76.80 (全6册)

儿童学前启蒙读本

数字乐园

惠之编




甘肃文化出版社




目 录

- ④ 数一数
- ⑤ 比一比
- ⑥ 1的认识
- ⑦ 2的认识
- ⑧ 3的认识
- ⑨ 4的认识
- ⑩ 5的认识
- ⑪ 0的认识
- ⑫ 认识正方形 长方形
- ⑬ 认识三角形 梯形
- ⑭ 认识圆 半圆 椭圆
- ⑮ 认识圆柱体 球
- ⑯ 复习图形
- ⑰ 复习图形
- ⑱ 6的认识
- ⑲ 7的认识
- ⑳ 8的认识
- ㉑ 9的认识
- ㉒ 10的认识
- ㉓ 数一数 填一填
- ㉔ 认识双数和单数
- ㉕ 填一填
- ㉖ 认识顺数 倒数
- ㉗ 填写顺数 倒数
- ㉘ 数一数 填一填
- ㉙ 我家的数字
- ㉚ 1和许多
- ㉛ 比较大小
- ㉜ 比较多少
- ㉝ 比较长短
- ㉞ 比较高和矮
- ㉟ 看谁跑得快
- ㊱ 认识上下
- ㊲ 认识前后
- ㊳ 数一数 比一比
- ㊴ 数一数 连线
- ㊵ 学习加减法
- ㊶ 练一练
- ㊷ 填符号
- ㊸ 巧手连线
- ㊹ 学习2的分解和加减法
- ㊺ 学习3的分解和加减法
- ㊻ 学习4的分解和加减法
- ㊼ 学习5的分解和加减法





- 48 学习6的分解和加减法
- 49 学习7的分解和加减法
- 50 学习8的分解和加减法
- 51 学习9的分解和加减法
- 52 学习10的分解和加减法
- 53 练一练
- 55 10以内的加减法口诀表
- 56 连加运算
- 57 连减运算
- 58 加减混合运算
- 59 练一练
- 60 多1少1
- 61 分类
- 62 学量词
- 63 生活中的数字
- 64 找朋友
- 65 找规律
- 66 认识薄厚
- 67 认识粗细
- 68 远与近
- 69 比较轻重
- 70 平衡跷跷板
- 71 邮票排序
- 72 认识年 月 日 星期
- 73 看图填数
- 74 认识季节
- 75 认识时间
- 76 认识时钟
- 77 看钟表填时间
- 78 11~20各数的认识
- 79 11~20各数的组成
- 80 数一数 填一填
- 81 填数字
- 82 复习
- 83 发散思维
- 84 巧手画画
- 85 数字涂画
- 86 等分概念
- 87 守恒概念
- 88 小明上学
- 89 练一练
- 90 小公鸡回家
- 91 数一数 填一填
- 92 看谁算得快
- 93 读儿歌 画图画
- 94 走方阵
- 95 总复习



数一数





比一比

图中的小鸟和花一样多,风筝比树多,小朋友再找找,图中还有什么可以比?





1 的认识



1个苹果

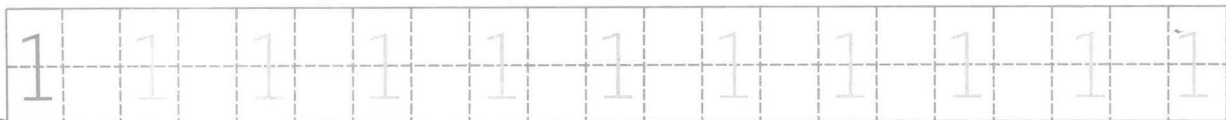


1匹马





1朵花


写一写：从上至下写一竖，稍斜才好看。




2 的认识



2只鹦鹉

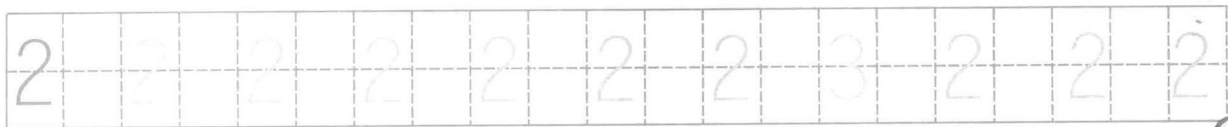


2只老鼠



2只小鸡

写一写：从上先写半圆，右拐写一短横，一笔写成。







3 的认识




3 像耳朵听声音



3只公鸡



3只狗




3只鸭子


写一写：从上向右连写2个半圆，一笔写成。




4 的认识




4 像红旗迎风飘



4个草莓



4个梨



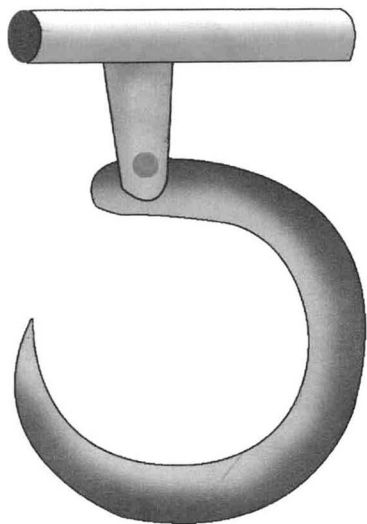
4个苦瓜

写一写：先写左边一个角，再写右边一短竖。






5 的认识



5只狼




5只猫

写一写：先写一短横，再写一短竖，连写右半圆。



0 的认识



0 表示什么都没有



0 像鸡蛋扁又圆



鱼缸中没有鱼

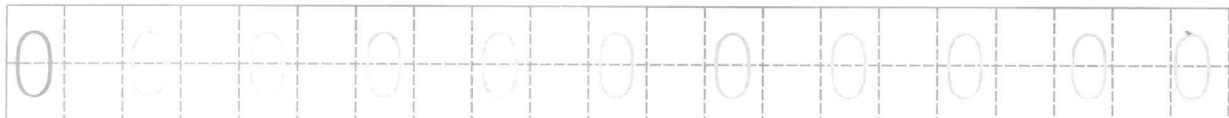


小兔没有东西




公共汽车上没坐乘客

写一写：逆时针写一个圆，稍瘦才好看。






认识正方形 长方形




正方形：是四条边都相等，四个角都是直角的四边形。



长方形：有两组对边相等且一组长，一组短，四个角都是直角。


请小朋友找出正方形，在 () 中打“√”，长方形在 () 中打“×”。



()




()




()



()



()




()



()




()



()




()




()


认识三角形 梯形



三角形：有三条边和三个角。上边这些图形都是三角形。



梯形：有四个角，四条边，有一组边平行，且一边长，一边短。上面这些图形都是梯形。






请小朋友想一想，上面3个三角形拼成了什么图形？

上面的梯形是由什么图形拼成的？




认识圆 半圆 椭圆





找一根长短适中的绳子，一头固定好，另一头系一支笔。移动笔，就可以画出一个漂亮的圆。

把图形①沿虚线折叠起来，就成了半圆图形②。



把圆拉长或压扁就可以得到椭圆。

请找出圆在 () 中打“√”，半圆在 () 中画“○”，椭圆在 () 中打“×”。



()



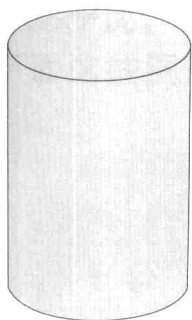
()

()





()

()

认识圆柱体 球




上面的图形是圆柱体。



上面的图形是球体。

请找出球体在 () 中打“√”，圆柱体在 () 中打“×”。



()

()

()

()

()