

编者 成均馆大学成均语学院韩国语教材编委会

译者 崔顺姬 蔡柯欣

新视线韩国语听说教程

1

初级·上

教材出自韩国顶尖大学、世界著名高校
编者均为语言教育名家、一线专业教师

말하기  한국어

最新教材，内容全面、系统、时尚
原版引进，语言紧贴韩国当代生活



北京语言大学出版社
BEIJING LANGUAGE AND CULTURE
UNIVERSITY PRESS



1308
SUNGKYUNKWAN
UNIVERSITY
press

编者 成均馆大学成均语学院韩国语教材编委会

译者 崔顺姬 蔡柯欣

말하기  한국어

新
视
线
韩
国
语
听
说
教
程

1

初级·上



北京语言大学出版社

BEIJING LANGUAGE AND CULTURE
UNIVERSITY PRESS

图书在版编目 (CIP) 数据

新视线韩国语听说教程. 初级. 上 / 成均馆大学成均语学院
韩国语教材编委会编; 崔顺姬, 蔡柯欣译. —北京: 北京
语言大学出版社, 2008.6
ISBN 978-7-5619-2096-1

I. 新… II. ①韩…②崔…③蔡… III. 朝鲜语—听说教
学—教材 IV. H559.4

中国版本图书馆 CIP 数据核字 (2008) 第 070911 号
北京市版权局著作权合同登记图字: 01-2007-5462 号

말하기 쉬운 한국어 1~2 © 2005 by Sungkyun Language Institute

Translation rights arranged by Sungkyunkwan University Press
through Shinwon Agency Co. in Korea

Simplified Chinese edition © 2008 by Beijing Language and Culture University Press

书 名: 新视线韩国语听说教程 1 [初级·上]
责任印制: 陈 辉

出版发行: 北京语言大学出版社

社 址: 北京市海淀区学院路 15 号 邮政编码: 100083

网 址: www.blcup.com

电 话: 发行部 82303648 / 3591 / 3651

编辑部 82303393

读者服务部 82303653 / 3908

网上订购电话 82303668

客户服务信箱 service@blcup.net

印 刷: 北京外文印刷厂

经 销: 全国新华书店

版 次: 2008 年 6 月第 1 版 2008 年 6 月第 1 次印刷

开 本: 787 毫米×1092 毫米 1/16 印张: 14.25

字 数: 235 千字 印数: 1 - 6000 册

书 号: ISBN 978-7-5619-2096-1/H·08085

定 价: 39.80 元 (含 2 张 MP3 光盘)

凡有印装质量问题, 本社负责调换。电话: 82303590

序言

近十年来，韩国语教育备受关注，它不仅为“世界化”潮流贡献了自己的一份力量，同时也在质和量两方面都取得了令人瞩目的发展。在这样的社会环境下，我们成均语学院也在谋求自我开发和变化，不断取得进步。然而，为了使人们对韩国语教育的关注和热情继续保持下去，现在仍然需要社会各个领域的共同努力。我们不能满足于随波逐流地追求量的扩大，而应努力使韩国语教育符合各类外国学习者的教育要求和学习目的，努力开展有针对性的实用性教育。

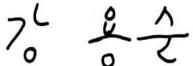
为了开展科学、实用的韩国语教育，成均语学院一直致力于研发能够切实满足韩语学习者需要的教材，并努力培养能够精准有效地传授知识的韩语教育者。教材应该随着学习者学习需求与学习目的的转变而不断发展、变化。与以往不同的是，目前韩语学习者的水平参差不齐，每一个学习目标又相当具体化、细致化；因此我们应带着积极的态度，调整教学内容与学习目标，以适应每个学习者的个性与不同需求。

《新视线韩国语听说教程》是一套以会话为中心的听说教材。本套教材由6册组成，每册分为两个教学阶段，共计12个教学阶段。除了课文以外，每一册都配有帮助训练“听力·会话”能力的光盘，共12张。本书是其中的第一册。本套教材的特点在于它采取了以会话和活动为主的“学习者中心教学法”。目前，语言学习在全世界范围内都呈现出了以会话学习为中心、追求会话现场性和实用性的趋势。鉴于此，本套教材力求通过学习者之间及学习者与教师之间的互动，使他们充分进行“沟通交流”。此外，教材的每一个单元，都真实地反映了学习者的教学目标 and 水平，体现了趣味性和实用性，使教学过程设计得趣味横生。

本套教材的编著人员主要由成均语学院的现任教师组成。本书的每一位编者都是国语、国文学专业出身，确保了教材的专业性；同时具有在国外一流大学多年进行韩国语教学的宝贵经历，积累了丰富的教学经验及韩国语教材的研发成果，因此《新视线韩国语听说教程》是一套深受广大学习者喜爱、专业性很强的优秀教材。

真诚地希望本套教材能够为中国的韩国语学习者提高韩国语水平起到实质性的帮助。

最后，再次向在教材出版过程中在行政工作上给予我们无私帮助成均语学院曹昇鉉室长和趙庸祐先生以及付出艰辛劳动的成均馆大学出版社的各位工作人员表示感谢。

成均语学院院长  (姜龍洵)

使用说明

本教材以学习韩国语的外国人为对象，为了更有效地训练学习者的听说能力，以会话为中心编撰而成。全书共六册，本书是第一册。在编写时，考虑到初学者可能会经历的一些情况，本教材利用场景设计等方式，提高了教材内容的现场实践性，力求使学习者能够在相应的场景下独立完成基本对话。本教材的教学重点是发音、听力和会话。使用教材提供的材料进行反复训练、学习者之间的互动训练以及利用补充材料进行强化训练，可以帮助学习者以多种方式主动参与，并逐步提高学习兴趣。

本教材的第一册由准备学习单元和另外20个单元构成，每个单元分为两大部分，授课时间共计100小时。每个单元具体分为“导入”、“对话1”、“发音练习”、“活动1”、“对话2”、“听力练习”、“活动2”。

“导入”部分力求使学习者独立思考本单元即将要学习的场景和主题，做好学习前的准备。因此，该部分的目的就在于让学习者熟悉对话场景，并准备一些必要的知识。

“对话1”通过场景提示和相关图片，提供对话所需要的单词和表达方式，使学习者能够自由地进行对话。然后给出特定场景对话，以便于学习者对前面的训练结果进行确认和检验。

“发音练习”部分主要是反复进行语言中最基本、最核心部分即发音和听说练习。以听、跟读、写等形式学习必要的音韵知识，理解掌握基本发音原理。本教材对学习者在会话内容中必须掌握的内容进行重点教学与训练。

“活动1”对“对话1”的教学内容进行反复的练习和应用，以达到熟练掌握的效果。同时，活动中提供的学习者之间以及学习者和教师之间的特定主题场景对话增强了对话的实用性，强化了学习者的学习效果。

“对话2”是进一步深化和应用该单元的主题，提示新的可能出现的场景，帮助学习者进行更加深入的对话。同时，该部分还插入了一些日常用语，力求使学习者的对话更加贴切自然。

“听力练习”给出了与课文主题相关的各种对话，使学习者再次温习课文中所学的表达方法和词汇、词组；并通过自然、地道的对话内容提高学习者的听力水平。每个听力练习均有光盘文件标号，学习者可以在随书所附光盘中找到相应的部分。

“活动2”和“活动1”一样，围绕“对话2”的学习内容进行熟悉、确认和反复训练。教材中每个单元均设置了两个以上的练习活动，使学习者在各种不同的情景下，练习和理解对话，确认和掌握所学内容。

此外，为了方便学习者，教材的后面还附上了“听力原文”和“对话1”与“对话2”的“课文译文”等参考资料，学习者如在理解方面碰到难点，或需要确认时，可以随时翻阅，也有助于学习者进行自学。

第一册目录

A1 [7]

教材构成.....	8
预备学习.....	13~19
韩字及发音 [13]	
听力·会话.....	21~88
1. 问候 [21]	
2. 自我介绍 [25]	
3. 这个和这个人 [32]	
4. 外出 [40]	
5. 韩国生活 [46]	
6. 一周 [51]	
7. 数字 [59]	
8. 超市 [67]	
9. 史蒂夫的一天 [74]	
10. 昨天 [81]	
教材资料	89
听力原文及答案	91
词汇	101
课文译文	111

A2 [117]

教材构成	118
听力·会话	120~198
1. 电话 [121]	
2. 转达 [129]	
3. 点餐 [138]	
4. 交通工具 [146]	
5. 约定 [154]	
6. 计划 [162]	
7. 请求 [170]	
8. 规则 [176]	
9. 差异 [184]	
10. 兴趣 [190]	
听力原文及答案	199
词汇	212
课文译文	222

홍길동전 권지판

화살도칠국 세종도시철의늘화생이르시니형
은홍이오병은희라.다2병은화축으로출년등라
호여벼출이니조환차의니르의물향이로야의우
등이오홍홍첩이후기로일홍이일국의진동출려
라일죽두안등을두어시니일조는일홍이인형이
니명실구시속성이오일조는일홍이길동이니서
비천성의속성이라천사의공이길동을다홍씨의
일홍을어드나본득보천병이진동출려천성이
속염을저수라2공의대행을여라들러는
어라르니일창출용이라신공의피희를여상착을
되너이제를용을어려시니반은시려은조식을나
후라라늘은죽시니강은도드하가니보인구지니
러엇거늘공이후연이그홍을너그의정미진업

허균(1569~1618)의 소설 「홍길동전」의 첫머리
许筠 (1569~1618) 小说 《洪吉童传》开头部分




A1


新视线韩国语听说教程

교재 구성 教材构成

단원 제목 单元题目	기능 功能	문법과 표현 语法与表达	발음 연습 发音练习	듣기 연습 听力练习	활동 活动
0 한글과 소리 韩字及发音	<ul style="list-style-type: none"> 모음 알아보기 了解元音 자음 알아보기 了解辅音 받침 알아보기 了解收音 		<ul style="list-style-type: none"> 모음 연습 元音练习 자음 연습 辅音练习 받침 연습 收音练习 	<ul style="list-style-type: none"> 모음, 자음, 받침 소리 구별하기 区分元音、辅音和收音 	<ul style="list-style-type: none"> 자음, 모음, 받침 소리 연습하고 구별하기 练习并区别元音、辅音和收音
1 인사 问候	<ul style="list-style-type: none"> 인사하기 问候 교실에서 쓰는 말 课堂用语 	<ul style="list-style-type: none"> 여러 가지 인사 표현 各种问候语 교실 용어 课堂用语 	<ul style="list-style-type: none"> 인사 표현 듣고 따라하기 听问候语并跟读 	<ul style="list-style-type: none"> 인사에 맞는 대답 찾기 找出相应的问候语 	<ul style="list-style-type: none"> 인사 연습하기 练习问候 일반 표현 연습하기 练习一般表达
2 자기소개 自我介绍	<ul style="list-style-type: none"> 이름 소개하기 介绍姓名 직업, 국적 소개하기 介绍职业和国籍 	<ul style="list-style-type: none"> '-입니다, 입니까' 주제 '-는' 表示主题的 '-는' '-이다, 아니다' 	<ul style="list-style-type: none"> 이름, 국적 묻고 대답하기 询问姓名、国籍并回答 	<ul style="list-style-type: none"> 소개하는 사람 듣고 그림에서 찾기 在图中找出所介绍的人 	<ul style="list-style-type: none"> 반 친구 이름, 국적 외우기 记下同班同学的姓名和国籍 스무고개를 통해 이름 알아맞히기 问问题猜人名
3 이것과 이 사람 这个和这个人	<ul style="list-style-type: none"> 사물 이름 알기 了解事物名称 소유 표현 알기 了解如何表达所有 	<ul style="list-style-type: none"> 사물 명칭 事物名称 지시대명사 指示代名词 소유격, 주격 조사 '의', '이/가' 所有格、主格助词 '의', '이/가' 	<ul style="list-style-type: none"> 사물 이름 연습하기 练习事物名称 	<ul style="list-style-type: none"> 가족에 대한 설명 듣고 내용 알기 听并了解与家庭相关的说明 	<ul style="list-style-type: none"> 가방 속 물건 명칭과 소유자 찾기 说出包中物品名称并找到他的主人 위치를 나타내는 말 연습하기 练习位置的表达
4 외출 外出	<ul style="list-style-type: none"> 장소에 대해 표현하기 表达场所 여러 가지 동작 표현하기 各种动作表达 	<ul style="list-style-type: none"> 처격 조사 '에, 에서' 处所格助词 '에, 에서' 장소 명칭 场所名称 동작 동사 动作动词 	<ul style="list-style-type: none"> 자음동화 辅音同化 (ㅂ+ㄴ) 	<ul style="list-style-type: none"> 사람의 행동 설명 듣고 내용 알기 听人物行为并了解内容 	<ul style="list-style-type: none"> 기숙사 각 방에서 하는 일 알아보기 了解同学在宿舍做的事情 주말에 친구들이 하는 일 조사·발표하기 调查并报告表周末同学们做的事情
5 한국 생활 韩国生活	<ul style="list-style-type: none"> 상태, 상황을 표현하기 表达状态、情况 날씨 표현하기 表达天气 	<ul style="list-style-type: none"> 형용사 形容词 '-이 어떻습니까?' '-을 좋아합니까?' 	<ul style="list-style-type: none"> 여러 가지 형용사 연습하기 练习各种形容词 	<ul style="list-style-type: none"> 커피숍에서의 대화 듣고 내용 알기 听咖啡厅里发生的对话并了解内容 	<ul style="list-style-type: none"> 반 친구들의 취향 묻고 발표하기 询问班里同学的爱好并表达出来 세계 날씨 지도 보고 이야기하기 看世界天气地图并讨论



단원 제목 单元题目	기능 功能	문법과 표현 语法与表达	발음 연습 发音练习	듣기 연습 听力练习	활동 活动
6 일주일 一周	<ul style="list-style-type: none"> 요일 이름 알고 말하기 了解并表达星期名称 계획 말하기 表达计划 	<ul style="list-style-type: none"> 요일 표현 星期名称 비격식체 '-어요' 비격식체 '-어요' '-지 다' 연결어미 '-고' 连接语尾 '-고' 	<ul style="list-style-type: none"> 연음화 连音化 	<ul style="list-style-type: none"> 계획 말하는 대화 듣고 내용 알기 听关于计划的对话并了解内容 	<ul style="list-style-type: none"> 일주일 계획 세우고 이야기하기 制订并说明一周的计划 여러 가지 활동 상황 보고 말하기 看各种活动情况并说明
7 숫자 数字	<ul style="list-style-type: none"> 수 세기 数数 건물 층수, 교실 번호 말하기 表达建筑物层数、教室号码 	<ul style="list-style-type: none"> 모음조화 元音和谐 '몇 층이에요' 공동격 '-와/과' 同格 '-와/과' 	<ul style="list-style-type: none"> 경음화 紧音化 (ㄱ+ㄱ, ㄷ, ㅌ, ㅈ, ㅊ) 	<ul style="list-style-type: none"> 숫자 듣고 찾기 听录音找数字 대화 상황 듣고 층수 찾기 听对话找出层数 	<ul style="list-style-type: none"> 친구 전화번호 묻고 말하기 询问并说出朋友的电话号码 유명 인물 태어난 해 말하기 说出名人的诞生年份
8 슈퍼마켓 超市	<ul style="list-style-type: none"> 단위 명사 알기 了解单位名词 물건 값 말하기 表达物品价格 	<ul style="list-style-type: none"> 단위 명사 单位名词 조건의 '-면' 表示条件的 '-면' 100g에 얼마 100克多少钱 	<ul style="list-style-type: none"> 숫자 연습 数字练习 	<ul style="list-style-type: none"> 문구점에서의 대화 듣고 내용 알기 听在文具店的对话并了解内容 	<ul style="list-style-type: none"> 과일, 야채 사 보기 购买水果和蔬菜 문구, 식료품 사 보기 购买文具和食品
9 스티브의 하루 史蒂夫的一天	<ul style="list-style-type: none"> 시간 말하기 表达时间 시간을 나타내는 말 알아보기 了解表达时间的方法 	<ul style="list-style-type: none"> '-부터 -까지' 선택의 '-나' 表示选择的 '-나' 시간을 나타내는 명사 表示时间的名词 	<ul style="list-style-type: none"> 대표음화 ([=]) 代表音 	<ul style="list-style-type: none"> 하루의 일과 듣고 내용 알기 听对一天日程的叙述并了解内容 	<ul style="list-style-type: none"> 하루 생활을 시간대 별로 말하기 按时间说出一天的日程 주말에 하는 일 말하기 说明周末做的事情
10 어제 昨天	<ul style="list-style-type: none"> 과거의 일 말하기 表达过去的事 희망 사항 말하기 表达希望 	<ul style="list-style-type: none"> '-었-' 시간을 나타내는 명사(어제, 그제) 表示时间的名词(昨天、前天) '-었-' 	<ul style="list-style-type: none"> 연음화+경음화 连音+紧音 (재미있었어요) 	<ul style="list-style-type: none"> 백화점에서의 대화 듣고 내용 알기 听在百货商场的对话并了解内容 	<ul style="list-style-type: none"> 지난주 생활 묻고 답하기 询问并回答上周的生活 방학에 하고 싶은 일 이야기하기 说说假期想做的事情



송나라 말년의 황주도화동의 호사들이 잇스되
 은심이요명은 학규라 누세 잠영지족으로 문명
 자터니가운이영체하야이십안<밍>하니
 청운의벼살이근어지고금장자슈의공명이무
 스니향곡의근호신세원근친척업고경하야안
 하니뒤라셔접뒤하야마는양반의후예형실의
 열종고지조가강기하니사롬마다군자라충하
 라그쳐팍씨부인현철하야임사의덕형이며장
 의고음과목난의절귀와예기가레너척편이며
 남소남관저시를물을거시업스니일의화목
 고노복의은의하야가산별절하미빅집사가판
 라이제의청염이며안연의간난이라청전구업

한국 고대 소설 「심청전」의 첫머리 (작자 연대 미상)
 韩国古代小说 《沈清传》开头部分 (作者年代不祥)

차례 目 录

1. 인사 _ 21

问候

1-1 안녕하세요

您好

2. 자기소개 _ 25

自我介绍

2-1 저는 한국 사람입니다

我是韩国人

2-2 저는 선생님이 아닙니다

我不是老师

3. 이것과 이 사람 _ 32

这个和这个人

3-1 이것은 무엇입니까?

这是什么?

3-2 이 사람은 제 누나입니다

这个人是我姐姐

4. 외출 _ 40

外出

4-1 아오밍 씨는 어디에 갑니까?

姚明, 你去哪儿?

4-2 저는 도서관에서 한국어를 공부합니다

我在图书馆学习韩国语

5. 한국 생활 _ 46

韩国生活

5-1 요즘 한국 생활은 어떻습니까?

最近在韩国生活得怎么样?

5-2 운동을 좋아합니까?

喜欢运动吗?

6. 일주일 _ 51

一周

6-1 토요일에 무엇을 하세요?

星期六做什么?

6-2 게이코 씨도 회사에 가지 않아요

惠子也不去公司

7. 숫자 _ 59

数字

7-1 몇 층에 있어요?

在几层?

7-2 신청서에 이름을 쓰세요

请在申请表上写上名字

8. 슈퍼마켓 _ 67

超市

8-1 이것은 얼마입니까?

这个多少钱?

8-2 맥주 한 병에 얼마예요?

一瓶啤酒多少钱?

9. 스티브의 하루 _ 74

史蒂夫的一天

9-1 몇 시에 출근합니까?

几点上班?

9-2 저는 수업 후에 축구나 농구를 해요

我下课后踢足球或打篮球

10. 어제 _ 81

昨天

10-1 어제 무엇을 했습니까?

昨天做什么了?

10-2 저도 제주도에도 가고 싶어요

我也想去济州岛

교재 자료 _ 89

教材资料

듣기 문제 지문과 답 _ 91


听力原文及答案

어휘 _ 101

词汇

본문 역문 _ 111

课文译文



일년은 향수월년이라
 수종위왕적위초의선덕이너무사사성자
 성은대승고사고금우추은오손시철이오의
 관문문은우당의비름이화좌우무관은주
 석지산오용암호위난전설지장애조정의호
 문의화행공의피여이교사히의구년가우원
 은의학여다중신은만조정이오회자영은역
 장다미지미지여우순공조한이일년은은침명
 세라잇석의삼천도핵중신이할임이다는노향
 본이이신로되석위장영지주의은우가중신지후
 여말일은은저은대음석중회누은은은어모시고
 중회자로되나출은사좌부지관임을은은은
 신은이할임으로과천체관의금산은수아벽
 을야남위부사래수중신이오할은삼이사은수만
 중지중고지시치행은여남위부의도일은
 선치만정은이사방의일은이언만한선은은은우

한국 고대 소설 「춘향전」의 첫머리
 韩国古代小说《春香传》开头部分

준비 학습

한글과 소리 韩字及发音

모음 元音



A1-01

글자
字母
소리
发音

ㅏ	ㅑ	ㅓ	ㅕ	ㅡ	ㅣ	ㅗ	ㅛ	ㅜ	ㅠ
[a]	[ɚ]	[o]	[u]	[ɨ]	[i]	[e]	[æ]	[ö/we]	[ü/wi]

쓰기 순서
书写顺序

글자
字母
소리
发音

ㅓ	ㅕ	ㅗ	ㅛ	ㅜ	ㅠ
[ja]	[jɚ]	[jo]	[ju]	[je]	[jæ]


쓰기 순서
书写顺序

글자
字母
소리
发音

ㅘ	ㅙ	ㅚ	ㅜ	ㅠ
[wa]	[wɚ]	[wi]	[we]	[wæ]












쓰기 순서
书写顺序







1. 잘 듣고 따라해 보세요. 听录音并跟读。  A1-02

- (1) 아 어 오 우 으 이 에 애 외 위
 (2) 야 여 요 유 예 얘
 (3) 와 워 의 웨 왜

2. 처음 소리가 다른 하나를 찾아 √하세요. 请选出下面单词中第一个音不同的词。

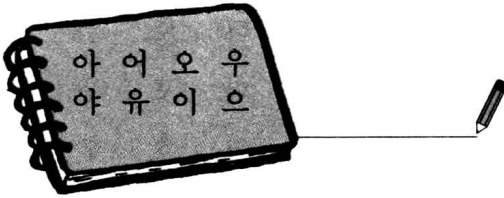
(1) <input type="checkbox"/>	<input type="checkbox"/>	<input type="checkbox"/>	<input type="checkbox"/>
			
(2) <input type="checkbox"/>	<input type="checkbox"/>	<input type="checkbox"/>	<input type="checkbox"/>
			
(3) <input type="checkbox"/>	<input type="checkbox"/>	<input type="checkbox"/>	<input type="checkbox"/>
			

3. 잘 듣고 소리가 같은 글자에 √하세요. 请选出录音中的词。

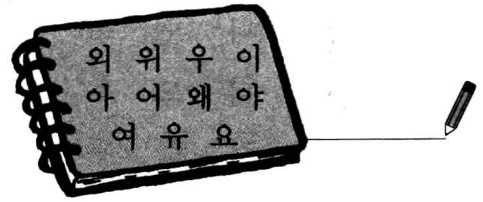
(1) 	<input type="checkbox"/> 여구 <input type="checkbox"/> 야구 <input type="checkbox"/> 요구 <input type="checkbox"/> 유구	(2) 	<input type="checkbox"/> 요우 <input type="checkbox"/> 유우 <input type="checkbox"/> 여우 <input type="checkbox"/> 여유
(3) 	<input type="checkbox"/> 오른 <input type="checkbox"/> 으른 <input type="checkbox"/> 우른 <input type="checkbox"/> 어른	(4) 	<input type="checkbox"/> 왜 <input type="checkbox"/> 위 <input type="checkbox"/> 애 <input type="checkbox"/> 에

4. 잘 듣고 다음 그림에 있는 글자 중에 맞는 것을 찾으세요. 听录音并从下列图中选出相应的字。

(1)



(2)



자음 辅音



A1-03

글자
字母
소리
发音

ㄱ	ㄴ	ㄷ	ㄹ	ㅁ	ㅂ	ㅅ	ㅇ	ㅈ
[k]	[n]	[t]	[l]	[m]	[p]	[s]	[ŋ]	[ts]

쓰기 순서
书写顺序

글자
字母
소리
发音

ㄱ'	ㄷ'	ㅂ'	ㅅ'	ㅈ'
[k']	[t']	[p']	[s']	[ts']


쓰기 순서
书写顺序

글자
字母
소리
发音

ㅋ	ㅌ	ㅍ	ㅊ	ㅎ
[k ^h]	[t ^h]	[p ^h]	[ts ^h]	[h]

쓰기 순서
书写顺序



1. 잘 듣고 따라해 보세요. 听录音并跟读。  A1-04

ㄱ	가	거	고	구	그	기
ㄴ	나	너	노	누	느	니
ㄷ	다	더	도	두	드	디
ㄹ	라	러	로	루	르	리
ㅁ	마	머	모	무	므	미
ㅂ	바	버	보	부	브	비
ㅅ	사	서	소	수	스	시
ㅇ	아	어	오	우	으	이
ㅈ	자	저	조	주	즈	지
ㅊ	차	처	초	추	츠	치

ㅋ	카	커	코	쿠	크	키
ㅌ	타	터	토	투	트	티
ㆁ	파	퍼	포	푸	프	피
ㅎ	하	허	호	후	흐	히
ㄱ	까	꺼	꼬	꾸	끄	끼
ㄷ	따	터	또	뚜	뜨	띠
ㅂ	빠	퍼	뽀	뿌	쁘	삐
ㅅ	싸	써	쏘	쑤	쓰	씨
ㅈ	짜	저	조	쑤	쯔	찌

2. 잘 듣고 처음 소리가 다른 것을 ✓ 하세요.

请选出下面单词中第一个音不同的词。  A1-05

(1)    

(2)    

(3)    