

# 簡易針灸療法

彭靜山編著

上海千頃堂書局出版

# 簡易針灸療法

彭靜山編著

上海千頃堂書局出版

## 本書內容提要

全書共分三編：第一編總論，計分緒論、施針術的過程、有關針灸的問題三章。第二編穴位，除對穴位的演進和經穴取寸法予以說明外，並選用一百六十餘穴為主要穴位，詳述各穴的解剖部位、取穴方法、治療作用、針灸技術等項。第三編處方，首述處方分類、注意事項及處方總論，至處方各論章內又分為十一節，列舉適應針灸治療的病症應選用的主穴和配穴等，最後則為雜病篇。本書係編者將原有教學筆記屢經修訂而成，學習臨床，均甚適合。

## 簡易針灸療法

開本：762×1067 1/32 印張：4 7/8 頁數：78 字數：75.5千（附圖12面）

編著者 彭 靜 山

出版者 千 頃 堂 書 局

上海漢口路296號

經售者 上海圖書發行公司

上海山東中路128號

印刷者 洪 興 印 刷 所

上海山海關路406弄20號

製版：順風

裝釘：程桂記

\*有著作權•不准翻印\*

1954年8月第1版—第1次印刷

1954年12月第1版—第4次印刷

印數：7001—15000册 定價：¥5,900元

## 前 言

在 1951 年的秋季，全國醫務界掀起了推廣針灸療法的高潮，中國醫科大學組織了“針灸研究委員會”，以閻德潤教授為領導，專門從事針灸的科學研究。我當時在會內擔任技術工作，為了結合臨床的實驗，我又和蘇紹泉同志在校內附屬第一醫院開闢針灸室，公開治療患者。

1952 年的一年中，各大醫院輪流派遣醫工到針灸室來學習。我在各方面搜集了一些關於針灸的參考資料，在業餘時間寫出主要的一部份作為教學筆記。這本小冊子就是以教學筆記為基礎又加以幾度修改而寫成的。

接着，我又在東北醫學雜誌、中級醫刊等刊物上發表了幾篇有關針灸的作品，以後接到了許多讀者來信，要求我寫一冊有系統的針灸療法。在讀者的鼓勵之下，我開始整理這冊“簡易針灸療法”，對於學識譾陋、才力綿薄如我的來說，無疑地，這是一個大膽的嘗試。

在寫作過程中，由於工作的繁忙，能力的不足，曾由幾位同志來協助進行。如整理材料方面，李維仁醫師出力最多；解剖方面、蒙本校解剖系李墨林教授熱心指導；此外，馮月齋先

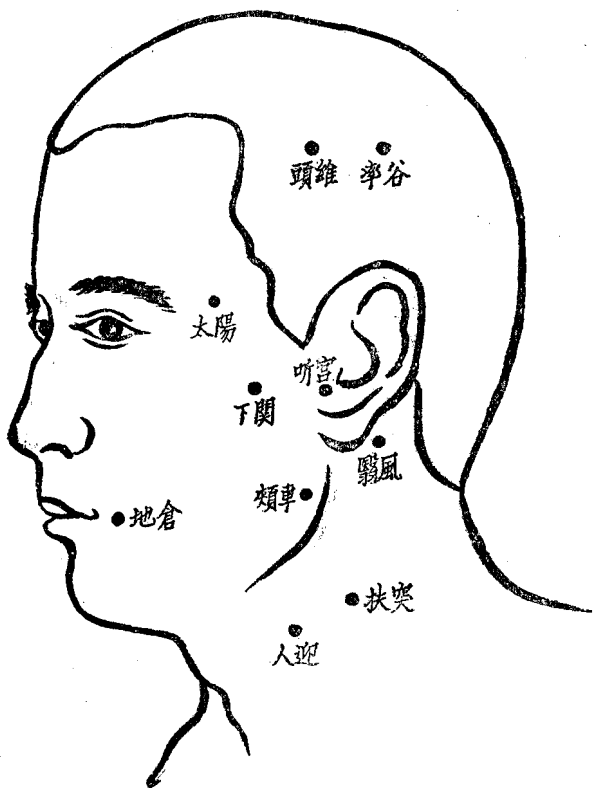
生和侯錫五醫師幫同繪製圖表。又承中央衛生部衛生教材編審委員會對初稿提出了許多寶貴意見，指示了修訂的方向，使本書減少了若干不應有的錯誤。在這裏一併鄭重致謝！

由初稿到現在，經過數次修訂，拖延年餘。其間因為我的工作調動，忙於新建醫院開關針灸部的籌劃，門診和教學任務的繁重，而且一度因病休養；雖然有這些客觀原因在牽掣，總還是主觀上不夠努力所造成的。

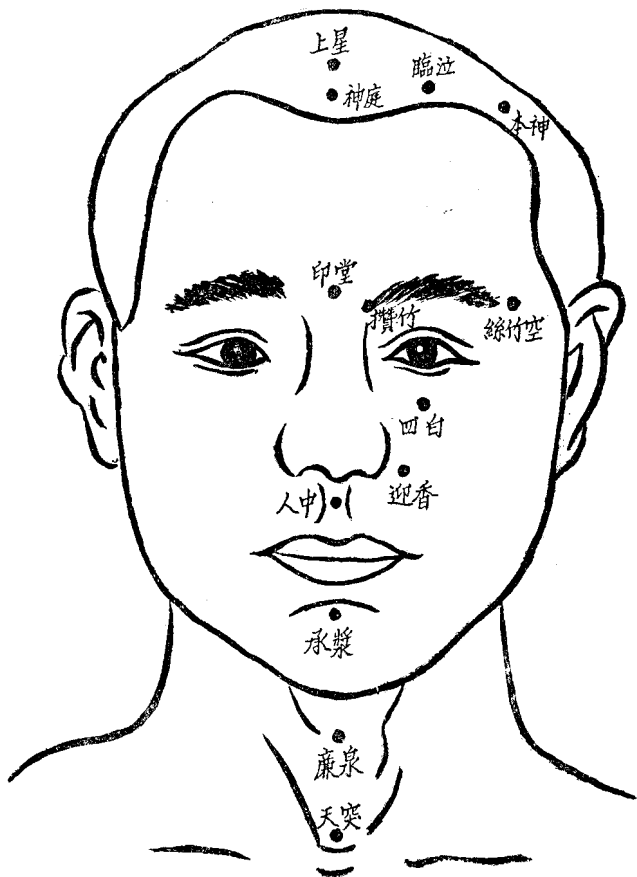
現在，這冊不很成熟的東西終於和讀者見面了。由於我的針灸技術不夠，寫作能力較低，書中難免有辭不達意和錯誤的地方；期望隨時得到廣大讀者和同志們的批評、指正。

彭靜山寫於瀋陽市第五門診部 1954年8月

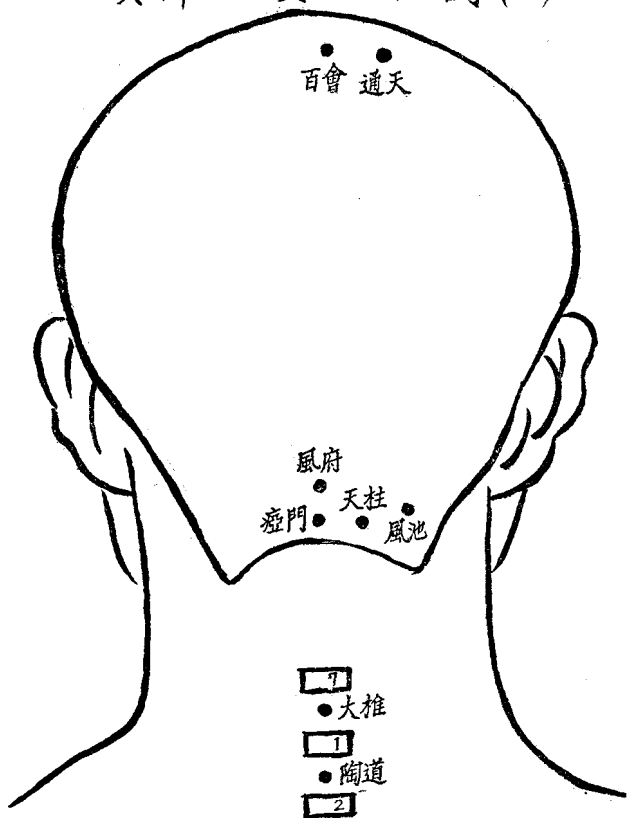
# 頭部主要穴位圖(一)



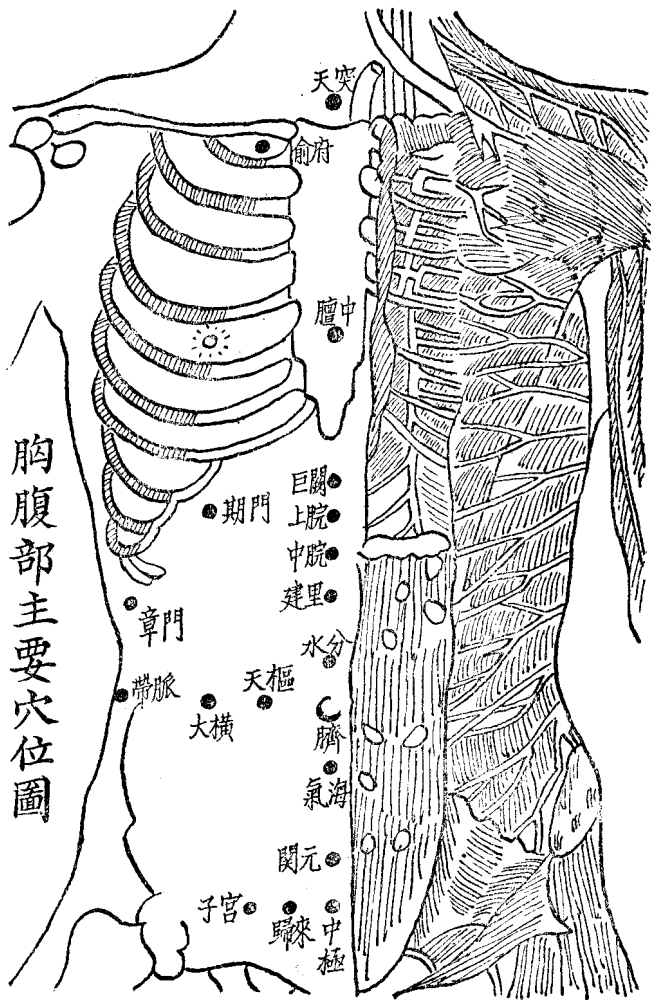
# 頭部主要穴位圖(二)



# 頭部主要穴位圖 (三)







胸腹部主要穴位圖

天突

俞府

膻中

期門

巨關

上腕

中腕

建里

水分

天樞

章門

帶脈

大橫

臍

氣海

關元

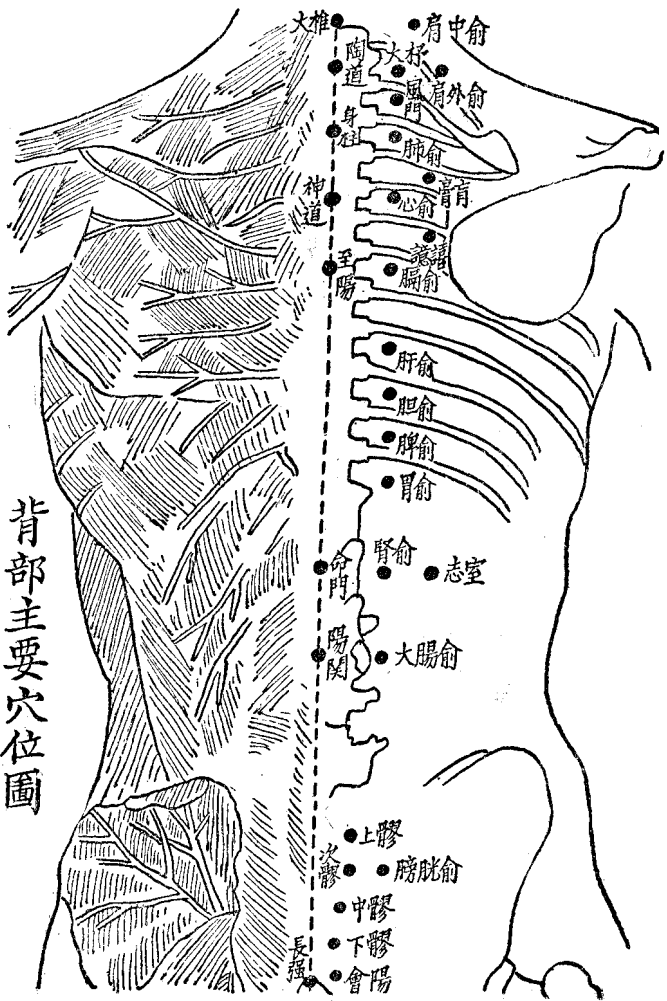
子宮

驢來

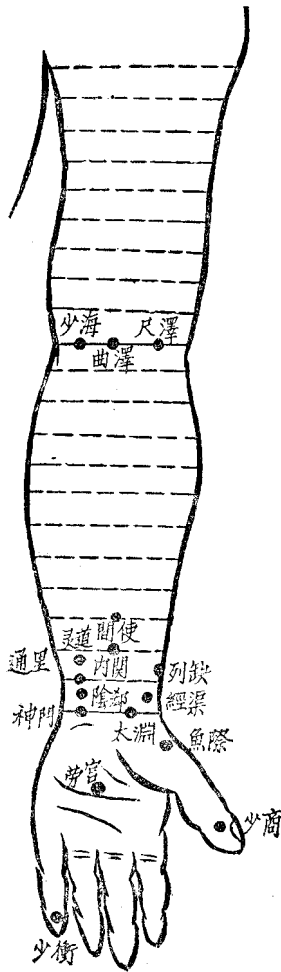
中極

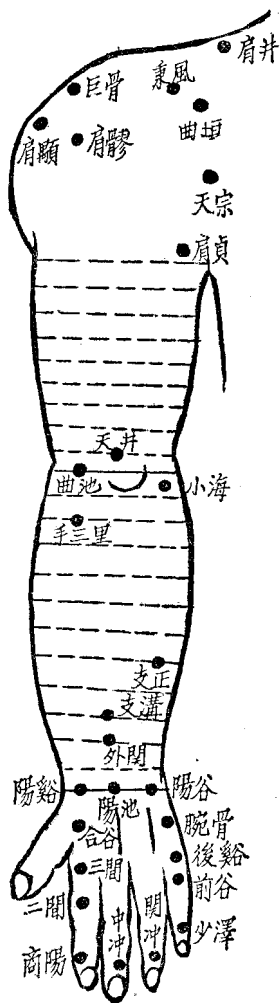
臍

# 背部主要穴位圖



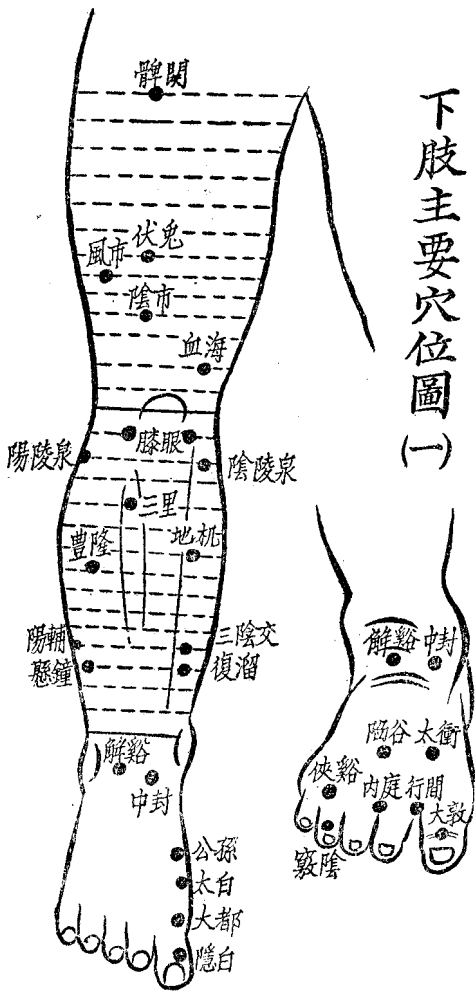
# 上肢主要穴位圖 (一)





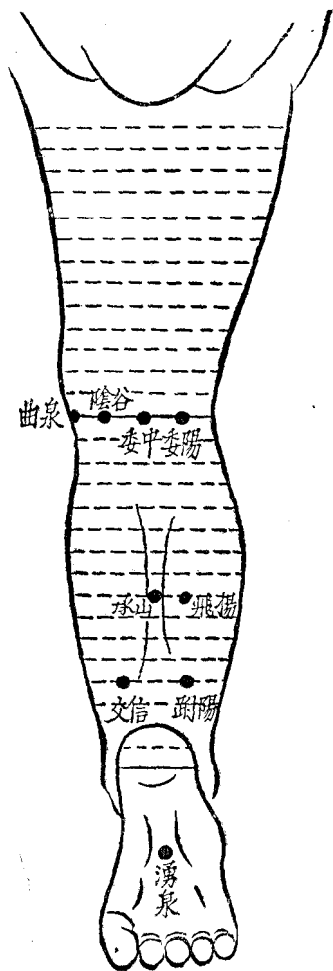
上肢主要穴位圖 (二)

# 下肢主要穴位圖 (一)



附註：踝關節附近的穴位分寸，以內外踝為標準，外踝比內踝低一寸，外踝上三寸，相當於內踝上三寸，餘類推。

下肢主要穴位圖(二)

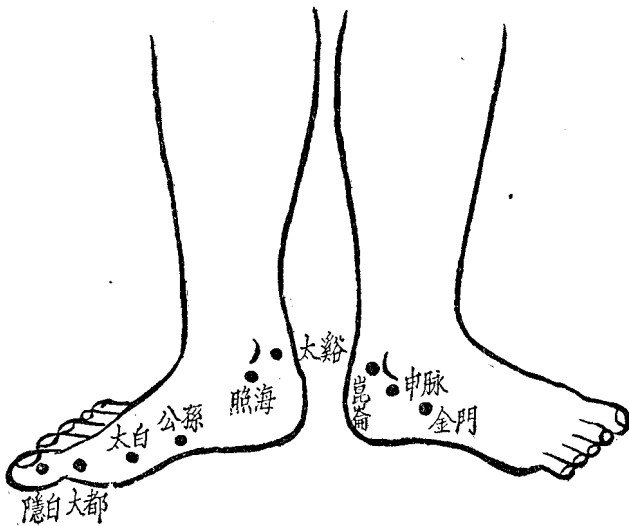


# 下肢主要穴位圖(三)



# 下肢主要穴位圖

(四)





經外奇穴圖

