



JUZHONGSHI 中小学教师教育



新浪考试 特别合作
edu.sina.com.cn

小学语文

课本大讲解

人教版★

一年级语文(上)

学法指导·名师讲堂

知识点详解·易错点归纳

热点题型荟萃·典型真题解析

跟踪强化训练·答案全解全析

总主编 刘强

ketangbanli
课堂伴侣



北京出版社出版集团
BEIJING PUBLISHING HOUSE(GROUP)



北京教育出版社
BEIJING EDUCATION PUBLISHING HOUSE

小学语文

课本大讲解

人教版★

一年级语文

总主编 刘 强
主 编 王晓琳 李 鑫
编 者 许晓清 林 童 于明好



 北京出版社出版集团
BEIJING PUBLISHING HOUSE (GROUP)

 北京教育出版社
BEIJING EDUCATION PUBLISHING HOUSE

图书在版编目(CIP)数据

小学语文课本大讲解:人教版.一年级语文/刘强主编.

—北京:北京教育出版社,2008.7

ISBN 978-7-5303-6638-7

I.小... II.刘... III.语文课-小学-教学参考资料 IV.G624.203

中国版本图书馆CIP数据核字(2008)第117696号

小学语文课本大讲解

XIAOXUE YUWEN KEBEN DAJIANGJIE

一年级语文(上)

YI NIANJI YUWEN(SHANG)

人教版

总主编 刘强

*

北京出版社出版集团 出版
北京教育出版社
(北京北三环中路6号)

邮政编码:100011

网址:www.bph.com.cn

北京出版社出版集团总发行
全国各地书店经销

九州财鑫印刷有限公司印刷

*

880×1230 32开本 8.5印张 180000字
2008年8月第1版 2008年8月第1次印刷

ISBN 978-7-5303-6638-7/G·6557

定价:14.80元

版权所有 翻印必究

如发现质量问题,请与我们联系

地址:北京市海淀区彩和坊路8号天创科技大厦8层 邮编:100080 网址:www.qqbook.cn
质量投诉电话:(010)62698883 62380997 58572393 邮购电话:(010)51286111-6986

人教版·一年级语文(上)

丛书特点

本书依据小学生学习的认知规律精心设置体例、栏目，对学生学习的各个环节，包括课前、课中和课后出现的重点难点以及需掌握的基本知识点都给予全面细致的讲解与训练。并针对小学生的年龄特点，注重栏目名称以及编写语言的新颖别致与活泼生动。

栏目名称

栏目内容

栏目功能

◎ 单元总览 ◎

此栏目包括两个方面：一是用精练的语言，对本单元编选的所有文章从主题、表达内容和表现手法等方面进行综合概括；二是指出学习本单元的方法。从而在学习的过程中达到事半功倍的效果。

纵览要点
未学先知

◎ 生字全解 ◎

此栏目设两个小栏目：我会认的字和我会写的字。多角度、全方位地讲解课本中要求学生掌握的“会认、会写的字”，真正做到学以致用。

重点字词
全面解读

◎ 名师讲堂 ◎

此栏目共有两个小栏目：感受原文和词语解读。通过双栏互动的形式在给出原文的基础上进行“句精讲”和“段分析”。

名师伴读
精讲精析

◎ 布局谋篇 ◎

此栏目也是文章的结构网络图，形式多样，体现出文章的内容、层次、主题或写作方法。

网络结构
深化解

◎ 作业设计 ◎

结合本课的相关知识，精心设置一套测试题。此套试题不但着眼于对基础知识的巩固，而且更有利于升华知识，提高能力。

基础演练
综合过关

◎ 课本习题答案 ◎

此栏目针对课本习题，不但给出了答案，还详细分析了解题思路，点拨了解题方法，方便学生自学和教师备课。

规范解答
注重说理

目 录

汉语拼音	(1)
1. a o e	(2)
2. i u ü y w	(7)
3. b p m f	(12)
4. d t n l	(17)
5. g k h	(21)
6. j q x	(25)
7. z c s	(29)
8. zh ch sh r	(33)
9. ai ei ui	(38)
10. ao ou iu	(42)
11. ie üe er	(46)
12. an en in un ün	(50)
13. ang eng ing ong	(55)
拼音部分综合测试题	(60)
识字(一)	(65)
1. 一去二三里	(66)
2. 口耳目	(70)
3. 在家里	(74)
4. 操场上	(79)
第一单元综合测试题	(84)
课文	(89)
1. 画	(90)
2. 四季	(95)
3. 小小竹排画中游	(101)
4. 哪座房子最漂亮	(106)
5. 爷爷和小树	(112)
第二单元综合测试题	(117)

课文	(122)
6. 静夜思	(123)
7. 小小的船	(128)
8. 阳光	(133)
9. 影子	(139)
10. 比尾巴	(145)
第三单元综合测试题	(151)
期中测试题	(156)
识字(二)	(161)
1. 比一比	(162)
2. 自选商场	(166)
3. 菜园里	(171)
4. 日月明	(175)
第四单元综合测试题	(180)
课文	(185)
11. 我多想去看看	(186)
12. 雨点儿	(191)
13. 平平搭积木	(197)
14. 自己去吧	(203)
15. 一次比一次有进步	(208)
第五单元综合测试题	(214)
课文	(219)
16. 小松鼠找花生	(220)
17. 雪地里的小画家	(226)
18. 借生日	(231)
19. 雪孩子	(237)
20. 小熊住山洞	(243)
第六单元综合测试题	(249)
期末测试题	(253)
参考答案	(257)

单 元 总 览

学习本单元要初步知道学习汉语拼音的重要性，学会 23 个声母，24 个韵母，16 个整体认读音节。

学习汉语拼音，要读准音，记准形，能正确书写。练习拼音，认识事物，把音节和图形正确地连起来。准确拼读前鼻韵母和声母组成的音节，具备初步的拼读音、词、句和自学音节的能力。



1. a o e

锁定目标

素质目标

- 1. 学会 a、o、e 三个单韵母，会正确发音、正确书写。
- 2. 认识声调符号，能正确读出 a、o、e 的四声。
- 3. 认识四线格，能在四线格中正确书写。

自我评价



(很好)



(一般)



(不满意)

教你学拼音

河边的早晨真热闹。听，公鸡喔喔(o o)叫，告诉人们天亮了；白鹅(é)水中游，叫得多欢畅；一个美丽的小女孩儿，站在河边练着发音：“a a a……”小鸟见了喳喳叫：“我也认识了a、o、e三个好朋友！”我们也来认识一下吧！

认一认



a

女孩儿头型像个a



o

一轮红日像个o



e

鹅的倒影像个e

读一读



正确读法：嘴自然张开，舌位最低，舌面中部微微隆起，声带颤动。

巧记读音：张大嘴巴 a a a



正确读法：嘴半开半闭，嘴唇拢圆，舌尖向后缩，声带颤动。

巧记读音：圆圆嘴巴 o o o



正确读法：口腔大小、舌位高低与 o 大体相同，只是嘴角向两边展开。

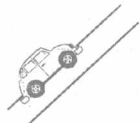
巧记读音：扁扁嘴巴 e e e

读声调，真美妙！



第一声——阴平声 ā ō ē

起音高高一路平——**一声平**




第二声——阳平声 á ó é

由低向高向上长——**二声扬**



第三声——上声 ǎ ǒ ě

先降然后再扬起——**三声拐起**



第四声——去声 à ò è

从高降到最低——**四声降**

写一写



笔顺: a 笔画: 2 笔

书写规则:




a 占中格, 先写左半圆, 再写竖右弯。



笔顺: o 笔画: 1 笔

书写规则:




o 占中格, 从左上起笔, 一笔写成。



笔顺: e 笔画: 1 笔

书写规则:



e 占中格, 从里面写起, 一笔写成。

用一用

a 的四声

ā 阿 阿拉伯数字。

á 啊? 你说什么?

ǎ 啊? 这是怎么回事?

à 啊, 这座山真高!

o 的四声

ō 噢, 原来是这么回事!

ó 哦, 你也去呀?

ǒ 噢, 这是你的书呀!

ò 哦, 我想起来了。

e 的四声

ē 阿 阿弥陀佛

é 鹅 白鹅

ě 恶 恶心

è 饿 饥饿

作业设计...

kàn tú xiě pīn yīn
一、看图写拼音。



Three horizontal lines for writing the pinyin of the girl.

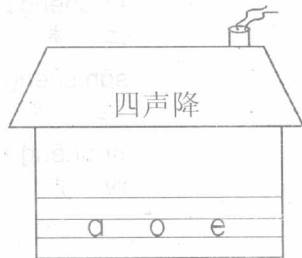
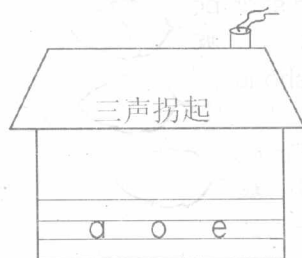
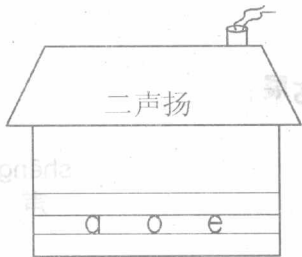
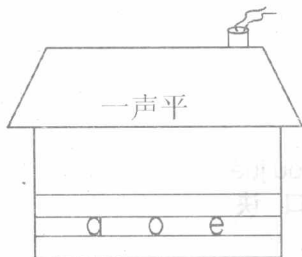


Three horizontal lines for writing the pinyin of the chicken.



Three horizontal lines for writing the pinyin of the swan.

wǒ huì biāo shēng diào
二、我会标声调。



xiǎng yì xiǎng tián yì tián jiāng xiāng yìng de zì mǔ xiě zài
三、想一想，填一填（将相应的字母写在

héng xiàn shàng
横线上）。

yuán yuán liǎn dàn yáng jiǎo biàn zhāng dà zuǐ ba
圆圆脸蛋羊角辫，张大嘴巴

tài yáng chū lái hóng tóng tóng gōng jī yí jiào
太阳出来红彤彤，公鸡一叫

dà bái é zài shuǐ zhōng yóu hú zhōng dào yǐng
大白鹅在水中游，湖中倒影

拓展

阅读...

shēng diào xiǎo kǒu jué
声调小口诀

yī shēng píng píng yì tiáo xiàn
一声平平一条线

èr shēng shàng liǎo dà shān pō
二声上了大山坡

sān shēng xià pō yòu shàng pō
三声下坡又上坡

sì shēng zhǐ huì xià shān pō
四声只会下山坡

2. i u ü y w

教你学拼音...

乌鸦树上“呜呜”(wū wū)啼, 小鱼(yú)水中游来又游去, 妈妈洗衣(yī)又晾衣(yī)……“i、u、ü”“yi、wu、yu”快快乐乐聚一起, 我们一起做游戏!

认一认...



i

小小蚂蚁像个i



u

乌龟外壳像个u



ü

金鱼吐泡像个ü



y

弯弯树杈像个y



w

瓦房房盖像个w

锁定目标

素质目标

1. 学会单韵母 i、u、ü 和 y、w 两个声母, 读准音, 认清形, 正确书写。
2. 学会整体认读音节 yi、wu、yu。

自我评价



(很好)



(一般)



(不满意)

yi 大 y 加小 i, 合起还读 yi。

wu 大 w 加小 u, 合起还读 wu。

yu 小 ü 很骄傲, 眼睛往上瞧, 大 y 帮助它, 摘掉骄傲帽。



正确读法: 口开得很小, 舌面前面抬高, 嘴角向两边展开。

巧记读音: 咧咧嘴巴 i i i (y y y)
(yi yi yi)



正确读法: 双唇尽力拢成圆形, 中间只留一个小孔, 舌头后缩。

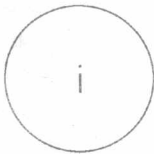
巧记读音: 双唇紧拢 u u u (w w w)
(wu wu wu)



正确读音: 双唇成扁圆形, 接近闭合, 舌头向前, 接触下齿背。

巧记读音: 舌抵下齿 ü ü ü (yu yu yu)

标声调, 真美妙!



小 i 有礼貌, 标调就摘帽。



有 a 出现不放过, 没有 a 就找 o、e。i、u 并列标在后, 单个韵母不必说。


写一写

笔顺: \dot{i} 笔画: 2 笔


书写规则:

 \dot{i} 占上中格, 先写点, 再写竖。笔顺: u 笔画: 2 笔


书写规则:

 u 占中格, 先写右竖弯, 再写竖。笔顺: $ü$ 笔画: 4 笔


书写规则:

 $ü$ 占上中格, 先写 u , 后写两点。笔顺: y 笔画: 2 笔

书写规则:

 y 占中下格, 先写右“\”再写左斜“/”, 左斜要长些, 伸到下格一半处。笔顺: w 笔画: 2 笔

书写规则:

 w 占中格, 由两个“ v ”组成, 不要写得太宽。

用一用

yī 的四声

yī 衣服 医生 一年级

yí 移动 阿姨 疑问

yǐ 已经 所以 蚂蚁

yì 义气 益虫 意思

wū 的四声

wū 屋子 乌云 污泥

yu 的四声

wú	无·数	梧·桐·树	蜈·蚣
wǔ	五·个	跳·舞	上·午
wù	任·务	动·物	错·误
yū	迂·回	淤·泥	纾·徐
yú	于·是	剩·余	金·鱼
yǔ	语·文	下·雨	宇·宙
yù	玉·米	欲·望	忧·郁

 作业设计...

kuài lè biāo shēng diào

一、快乐标声调。



kàn tú xiě dān yùn mǔ

二、看图写单韵母。

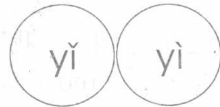
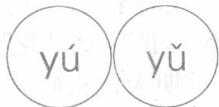
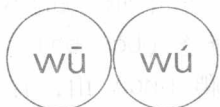







pīn yì pīn lián yì lián

三、拼一拼，连一连。



kàn shuí dú de kuài yòu zhǔn

四、看谁读得快又准。

ā ē í ǒ ù ú ě á ū è ó ǐ à ù ì ǔ

拓展阅读

xiǎo yǔ diǎn er shā shā shā
 小雨点儿，沙沙沙，
 luò zài tián yě lǐ
 落在田野里，
 miáo er lè de xiàng shàng bá
 苗儿乐得向上拔。
 luò zài yú chí lǐ
 落在鱼池里，
 yú er lè de yáo wěi ba
 鱼儿乐得摇尾巴。