

② 养殖 7 日通丛书

# 犬猫美容

# 7 日通

汤小鹏 王 敏 编著



中国农业出版社



养殖 7 日通丛书

# 犬猫美容 日通

江苏工业学院图书馆  
藏书章

汤小朋 编著  
王敏

中国农业出版社

## 图书在版编目 (CIP) 数据

犬猫美容 7 日通/汤小朋, 王敏编著. —北京: 中国农业出版社, 2004. 1

(养殖 7 日通丛书)

ISBN 7-109-08788-3

I. 犬... II. ①汤...②王... III. ①犬-美容②猫-美容 IV. TS976.38

中国版本图书馆 CIP 数据核字 (2003) 第 119560 号

中国农业出版社出版

(北京市朝阳区农展馆北路 2 号)

(邮政编码 100026)

出版人: 傅玉祥

责任编辑 黄向阳 曾丹霞

---

北京中加印刷有限公司印刷 新华书店北京发行所发行

2004 年 2 月第 1 版 2004 年 2 月北京第 1 次印刷


---

开本: 850mm×1168mm 1/32 印张: 5.5

字数: 136 千字 印数: 1~8 000 册

定价: 9.00 元

(凡本版图书出现印刷、装订错误, 请向出版社发行部调换)




# 7 目 录

第一讲 犬猫美容的基本知识 .....	1
第一节 美容的概念 .....	1
第二节 犬猫皮毛的营养 .....	3
第三节 犬猫美容的特点与好处 .....	6
一、犬猫美容的特点 .....	6
二、犬猫美容的好处 .....	7
第四节 犬猫美容的保定方法 .....	8
一、犬的保定方法 .....	8
二、猫的保定方法 .....	9
第五节 犬展与犬美容 .....	10
一、国际犬展 .....	10
二、我国的犬展与美容比赛 .....	11
三、美容师等级评分标准 .....	11
四、美容学校简介 .....	12
第六节 猫展介绍 .....	12
一、什么是猫展 .....	12
二、猫展的类型 .....	13
三、猫展的级别 .....	13
四、参展前的准备 .....	14
五、参展必备物品 .....	15

六、参赛程序 .....	15
第七节 犬的选美技巧 .....	16
第八节 患有皮肤病犬猫的美容 .....	18
<b>第二讲 犬猫美容用具及其基本操作方法 .....</b>	<b>19</b>
第一节 各种美容器材 .....	19
第二节 美容器械的基本持拿方法 .....	36
第三节 宠物专用的香波及浴液介绍 .....	39
<b>第三讲 犬猫的分类及基本造型 .....</b>	<b>42</b>
第一节 犬猫的分类 .....	42
一、犬的分类 .....	42
二、猫的分类 .....	84
第二节 犬猫的造型 .....	92
一、犬的清洁与基本造型 .....	92
二、猫的基本美容方法与技术 .....	121
<b>第四讲 犬猫洗澡及吹干的基本方法 .....</b>	<b>129</b>
第一节 犬的洗澡 .....	129
一、洗澡的目的 .....	129
二、洗澡前的准备工作 .....	130
三、洗澡的基本方法 .....	130
四、洗澡的顺序及各部位的清洗方法 .....	131
五、小体型犬洗澡 .....	133
六、犬毛发的梳理 .....	135
第二节 猫的洗澡 .....	139
一、洗澡的目的 .....	139
二、洗澡前的准备工作 .....	139
三、洗澡的注意事项 .....	140



四、洗澡的程序 .....	141
五、洗澡的基本原则 .....	142
<b>第五讲 犬猫的局部修剪与清洁 .....</b>	<b>143</b>
<b>第一节 犬的局部修剪法 .....</b>	<b>144</b>
一、犬头部的修剪法 .....	144
二、犬四肢及脚底毛的修剪 .....	149
三、正常犬耳道的清洁 .....	150
四、病理性耳道清洁 .....	150
五、眼睛的保护与清洁 .....	151
六、牙齿的保护与清洁 .....	152
七、犬肛门周围的修剪及肛门腺的处理方法 .....	155
八、犬毛结的修剪与解毛结的方法 .....	156
九、犬趾甲的修剪方法 .....	157
<b>第二节 猫局部修剪与清洁 .....</b>	<b>157</b>
一、猫头部的修剪法 .....	157
二、局部清洁 .....	158
三、消灭跳蚤 .....	160
<b>第六讲 犬猫整形术 .....</b>	<b>162</b>
<b>第七讲 犬猫美容中的注意事项 .....</b>	<b>166</b>



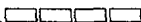
## 第一讲

# 犬猫美容的基本知识



### 【本讲目的】

了解犬猫美容的基本概念和犬猫美容的基本常识。



## 第一节 美容的概念

所谓宠物的美容，不只是替犬、猫洗澡而已，而是借着顶级的美发用品和精湛的修剪技法，为它们遮掩体形缺陷，增添美感。所以，美容师需要辛苦的拜师学艺，更要不断吸收新知识，以拥有一流的专业技艺和独到的造型设计。

美容技术的起源来自于贵宾犬，最早期的贵宾犬作为猎犬来协助捕鸟，它们必须在树林里、矮木树丛中穿梭，而其一身浓密的卷毛很容易被树枝勾住，相当的不方便，主人为了消除这些困扰，特地将它的一身卷毛剪短，由此渐渐地就发展出各式各样有趣的造型来。

不同品种的犬有不同的造型标准，而根据不同的造型标准又有不同的美容方法，例如：垂耳猎犬的头顶与背部的披毛要剃除，双耳与四肢、胸腹部分的披毛则要留长。雪纳瑞的背毛不可以剃的，只能用专业刮刀剥除，眉毛和胡须不仅要留长，而且要按规定适度修剪。对贵宾犬而言，幼犬有幼犬的披毛造型，成犬

有成犬的造型，形态上也有多种的款式。这些都是特有的长毛犬品种所必须维持的标准造型。对于短毛品种的犬来说，也同样需要美容，如它们的胡子需要修剪，肛门四周、尾巴内侧的披毛需要修饰，耳朵要清理，披毛要维持光亮，甚至有些因掉毛或皮肤问题所造成的外观上的瑕疵，也得依靠专门色料去修补。

更要强调的一点就是，犬猫美容的造型不是千篇一律的，要有冬夏装的区别。冬天天气较冷，犬、猫毛发的修剪可以长一些，造型也可以夸张一点。夏天天气较热，毛发可以修短一些，造型可以清爽一些，使人看起来非常凉爽，给人一种清爽、耳目一新的感觉。冬夏装的造型大致上基本相同，只是毛发长短的区别。总之，每只犬、猫都有属于自己品种造型上的要求，造型的设计、完成和维持要花费许多的心血，耐心整理和保养，才能有那光鲜亮丽的外表，这不是一件轻松简单的事情。

一般的宠物，可以依主人的需求或喜爱，来为它修剪出各种独特的造型。一只披毛长曳及地的西施犬或马尔济斯往往赏心悦目，相当吸引人。同样，像可卡犬及大多数的梗类犬，如果能够修剪出独特的漂亮外形，并加以日常的维护，也一样迷人。不过要想将心爱的宠物整理出一个漂亮的造型和外表，并加以维护，这不仅需要时间和精力，而且需要有一定的宠物美容的基本知识和操作技巧，并借助美容专业工具和用品，才可以做到。如果你的宠物长期得不到修剪和整理，它的外形就会截然不同，有时可能丑得让你无法接受，就像只流浪犬、猫一般，你甚至可能完全分不出它的品种来。有些主人嫌给宠物做造型麻烦，就索性将宠物毛发剃光，但是剃光的爱犬虽然好整理，可是它所呈现的模样可能就是一副笨拙的外观，除了属于犬、猫的自身灵性外，毫无美感而言。因为犬猫美容并不是任意地将犬猫剪成自己所喜欢的形式，而是要利用各种美容技术和技巧，通过各种美容方法来尽量掩饰犬猫的缺陷，夸大发扬它的长处，把该品种的犬、猫的特征突出地表现出来。如果美容恰到好处，可令你的犬、猫身价倍





增。就大多数宠物主人而言，宠物美容只要是将其整理干净、清爽，保留原有的造型即可。如果花点心血、花一点钱，请专门的美容师代劳，将宠物装扮得漂亮出色，尽管有些麻烦，但是能够让你的宠物始终光显亮丽，作为主人的你，岂不是亦能感受到那种骄傲。

## 第二节 犬猫皮毛的营养

合理的膳食是犬猫皮毛是否光亮，身体是否健康的关键。食物为犬猫的生长提供了营养，使身体保持健康，帮机体防御疾病。充足的新鲜饮水也是同样重要的。正确的饮食包括比例合理的碳水化合物、蛋白质、脂肪、维生素和矿物质。由信誉良好的公司提供的高品质犬猫粮能满足这些要求，也可以在兽医的帮助下在家里准备犬猫粮。每种关键成分的正确比例和饲喂量视犬猫个体而定。你所养宠物是年轻犬、猫还是老年犬、猫？你的犬、猫是胖还是瘦？活泼好动还是比较安静？它的大部分时间是在室内度过还是在室外？是在较热的地方还是在凉快的地方？它是否为怀孕犬、猫？上述每个方面都有不同的营养需要。

每只犬、猫在家里时都应该有一个独立的食盆，并且能获得新鲜干净的饮用水。食盆和准备食物时所用的所有用具都应该保持干净。要获得最佳效果，应该制定一个日常饲喂表，并照着进行。

幼犬、猫比成年犬、猫需要更多的能量和必需的营养物质。所喂食物的数量和质量一样重要，尤其在断奶后（通常5~7周龄）。鸡蛋、牛奶、肉类及奶酪是幼犬很合适的粮食，因为这些食物味美可口，易消化而且含有大量的高品质的蛋白质，在快速生长期，富含纤维素的食物是不太合适的，它们不利于犬猫皮毛的生长。如果给犬猫提供商品化的犬粮，应选择专为幼犬和幼猫配置的，或者在成犬和成猫粮外再添加上面提到的富含蛋白质的

食物。随着蛋白质的增加，犬猫的毛发也会随着增加一定的光泽度。

幼犬或猫很小的时候一般每天喂 3 次，但有些育种者，认为第一个月内应该每天喂 4 次，然后再改成每天 3 次。当幼犬或猫长到 4~6 月龄时，一天喂 2 次就足够了。

即使是体质非常健康的犬，偶尔也会有一顿不吃或比正常吃得少。除非你的犬表现出了疾病的症状，或者它的食欲不是很快能恢复，否则就没有必要紧张。注意，不要给犬或猫喂食过多，因为这会导致犬猫发胖，导致犬猫皮脂腺分泌过剩，引起脱毛。应该给幼犬或猫每周称一次体重，制作出生长曲线图，再与该品种标准的体重增长曲线图作比较。与曲线图上的高限相比，与平均生长速率相符合更可取。在此阶段进行体育锻炼也很重要。小型犬猫常于 7~10 个月达到成熟，这段时间它们需要的总的营养要求逐渐降低。其皮毛也达到一定的成熟期。大型犬的成熟要晚一些。

记住，要给犬或猫提供新鲜的饮用水，即使在它的食物看起来很湿润时，也应如此。因为增加粮食湿润性可提高犬、猫皮毛的柔韧性。两餐之间不要喂零食，除非偶尔以零食作为它听话的奖赏。

下面介绍几种能使犬毛发光泽美观的方法。

1. 营养成分 犬、猫的体毛光泽平滑，是对犬、猫的正常要求。要保持观赏犬猫鲜亮的体色，应注意保持它全面的营养成分，所以犬猫的食谱要定期轮换。

犬每天的食物应含有蛋白质、维生素 E、鱼肝油等营养成分。尤其以瘦肉、煮熟的蛋黄、干酪或植物油为最好。犬应尽量少喂含糖分和盐分的食物，因为过多地摄取糖分或盐，会使犬变胖，皮下脂肪增多，毛色暗淡无光。

2. 沐浴与保养的技巧 犬的沐浴包括日光浴和洗澡。日光浴就是让犬多在阳光下活动。阳光的照射，会使毛色更光滑。在



阳光下多活动，会促进自身的新陈代谢，长出光亮的被毛。

观赏犬应尽量少关在暖房内，多养在冷些的房内，犬类有耐寒不耐热的生理习性。犬的被毛分为外毛、内毛两层。我们常见的是犬的被毛的外层。外毛光滑细长，布满全身；在外毛的里边，紧贴犬的皮肤还有一层内毛。内毛细密短小，密密麻麻，可以保暖防寒。犬的体毛每天都要梳刷，然后涂上薄薄的一层护毛油，以防止毛发打结。好的美容师经常选用光滑的布，软而干净的鹿皮革，一块棉绒或一块旧围巾等，轻轻揩擦，就会使被毛特别漂亮。

观赏犬洗过澡后，可用毛巾或棉布擦拭，使毛色光滑可爱，为了让骨骼看起来粗壮，短毛犬要用热毛巾擦拭。对于一些长毛犬，尤其是博美犬、北京狮子犬、马耳他犬、阿富汗犬等，为了使它们身上的毛蓬松，看起来丰厚美观，有经验的主人常用喷雾器装上蒸馏水，然后薄薄地喷上一层，尤其是一些参加选美的比赛犬，这样处理以后效果会更好。

### 3. 不同季节犬皮毛的管理特点

(1) 春季 春季是犬发情、交配、繁殖和换毛的季节。要注意发情犬的管理，梳理被毛，预防皮肤病。

犬在发情期间，其生理功能和行为常会发生一些特殊的改变。发情母犬会到处乱走，要看管好，尤其是优良的纯种犬，不可外出任其自由交配，以防品种退化。公犬常为争夺配偶而争斗，易受伤，发现伤情要及时处理。

春季也是换毛季节。厚实的冬季毛发将要脱落。如不及时经常地梳理，不洁的皮肤会引起瘙痒。犬会以抓挠和摩擦身体来消除痒感，这就容易将皮肤弄破，易引起细菌感染。不洁的被毛易“擀毡”，为体外寄生虫和真菌的繁殖提供有利场所，引起皮肤病。因此，春季应注意被毛的梳理和清洁，预防皮肤病。

(2) 夏季 夏季气候炎热、潮湿，应注意防暑、防潮，预防食物中毒，保持皮毛的干爽。

犬在气温高、湿度大的环境中，由于体热散发困难，极易中暑。为此，应避免在烈日下活动，犬舍应移至阴凉处，炎热的天气应经常为犬进行冷水浴。洗完冷水浴的犬只应马上进行擦干或吹干。

夏季气温高，易出现食欲减退，此时应减少肉食，增加新鲜蔬菜和肉汤或适当改变饲料种类，多供给清水。另外，应经常注意清洗眼睛和耳朵，防止皮肤湿疹。

(3) 秋季 秋季，犬体内代谢旺盛，食欲大增，采食量增加，夏毛开始脱落，秋毛开始长出，同时，秋季又是一年中的第二个繁殖季节，其管理方法与春季有许多相似之处。

秋季食物丰盛，给食量要增加，质量要提高，为过冬做好体质方面的储备工作。

注意梳理被毛，促进冬毛的生长。深秋之际昼夜温差太大，应注意做好晚间犬舍的保温工作，防止感冒。

(4) 冬季 冬季天气寒冷，管理的重点应放在防寒保温上，此时应为犬或猫穿上一些衣物。在此时，犬猫的毛发只能以整理为主，不能再进行短毛的修剪。将毛发修短很容易引起感冒。

### 第三节 犬猫美容的特点与好处

#### 一、犬猫美容的特点

犬猫美容后，不但使犬猫看起来干净整洁美观，并且犬猫自身也会有一种清爽舒服的感觉。

家庭饲养玩赏犬，大都是以小型犬为主，犬主不仅希望自己有一只名贵优良品种的犬，而且还都希望自己的名贵犬具有一身漂亮光洁的被毛，美观大方的外形，犬的缺陷能尽量被掩饰，而使该品种犬应具备的理想形象更加突出，这正像人需要经常洗澡、理发、梳妆打扮，才能显示出其飒爽英姿来。这对小型长毛



犬来说更为重要。要使你的爱犬或猫既高贵又令人喜爱，经常性的整容、美容是必不可少的。不然宠物就会显得脏乱形丑，身体异味刺鼻，有损于其应有的美观和健康可爱的形象。

## 二、犬猫美容的好处

犬猫美容是一个干净与整洁的过程，美容的过程就是你的爱犬或猫的一个享受过程。

作为犬猫美容者，首先对犬或猫应有一个正确的认识，不要惧怕，同时还要有耐心和爱心。要从心理真正地喜欢小动物才行。如果不具有爱心和耐心的话，那就做不好美容这一行业。因为我们所做美容的犬、猫，并不都是经过训练的，有些犬猫会非常不配合，并且很凶，你必须极具耐心地去哄它、逗它，以便使它对你打消敌意，觉得你是在做一件对它非常有好处的事情，就像给它吃肉一样使它主动地配合你的工作。当你第一次面对一条陌生的犬或猫时，你应怎样接触它才会使它不对你产生敌意呢？用下面的方法试一下也许会有用。

用你的手和身体渐渐地靠近犬或猫的嘴鼻边，使它能嗅到你的气味，并这样重复多次使它对你的味道越来越熟悉，不感到陌生，让它对你的味道产生一种熟悉和亲切的感觉。用你的手臂轻轻地贴近它的下巴，并用手指轻轻地抚摸它。因为你抚摸它的下巴会使它产生安全感，并且会消除它对你的敌意。如果这时它对没什么反应，接下来就可以直接抚摸它的背部和头部。

对要美容的犬或猫应耐心、细致，尽可能地与其轻声说话交谈，而不能大声喊叫，否则只能使犬变得更麻木，而犬或猫本身对你则会产生更强烈的反感与敌意。通过你细心的接触后，你就可以拿梳子在它身上轻轻的梳理，使它有一种很舒服的感觉，梳理过后如果它很听话，没什么反应，你就可以拿起剪刀或电剪在它耳旁轻轻地试探，让它减轻对你的警惕性，使它慢慢适应这种声音和感觉，直到配合你的工作、听从你的指令，这样你操作起

来将会非常方便了。

## 第四节 犬猫美容的保定方法

并不是每只犬或猫都会配合你的美容工作，对于不配合的犬或猫只，我们就应采取一定的保定方式。下面简单介绍几种犬和猫的保定方式。

保定犬和猫是指人力或用器械来控制犬猫的反抗，限制其挣扎活动，借以保证诊断或治疗顺利进行的方法。其基本原则是：安全、迅速、简单、确实。

### 一、犬的保定方法

犬对主人有很强的依赖性，保定通常由主人完成为好。保定犬的方法很多，常用的有如下几种。

1. 站立保定法 此方法是最适宜在做美容时所使用的方法，即令犬站立而限制其自由运动的简便方法，多对一些温顺的犬采用此法保定。

实施方法：保定人员站在犬的左侧，面向犬的头部，用友善的态度，温和的声调，并不时地呼唤犬的名字，用稳妥的举动消除犬的惊恐，而接近犬。接近犬后可用手轻拍犬的颈部和胸下方或挠痒，取得犬的好感，然后用牵引带套住犬的嘴巴，予以适当固定即可。

2. 口笼保定法 即选择大小合适的口笼套在犬的嘴上，防止其咬人的保定方法，如无口笼也可用一条 1 米左右长度的绷带，在其中间打一个活结圈套，并将上下颌用绷带固定好，绷带头系于颈部即可。也可直接用牵引带将犬嘴套住，由犬主人固定好。

3. 美容台保定法（手术台保定法） 多用于特别凶猛的犬或猫，或完全未经过训练的犬和猫。



其方法是：先将犬侧卧在美容台上，并用细绳将前后肢固定在美容台上，助手按住头部，防止其骚动，保定妥当后即可进行美容工作。

4. 颈钳保定法 此法主要用于凶猛咬人或处于兴奋状态的病犬，颈钳是由铁杆制成，包括钳柄和钳嘴两部分。通常钳柄长约90~100厘米，钳嘴为20~25厘米的半圆结构。钳嘴合拢时成圆形，保定时，保定人员手持颈钳，张开钳嘴，将犬的颈部套入，合拢钳嘴后手持钳柄即可。将犬牢固的予以保定。

5. 窗台站立保定法 此法适用于小型观赏犬。由一人提起犬的两前肢，使其站立在窗台上，面向窗户，另一人给犬进行美容修剪。这种方法简便易行。

6. 麻醉保定法 如果是特别凶悍的犬或猫，可以采用这种方法。注射少量的麻醉剂，但使用麻醉剂时应注意两点：①剂量不宜过大，应根据0.1毫升/千克剂量注入。②对于麻醉剂过敏的犬猫，美容后应及时注射苏醒灵，但有些犬虽然注入了苏醒灵，但过敏仍会解救不过来，最终导致死亡。

## 二、猫的保定方法

猫爪过于锋利，抓伤人的机会最大，因此在为猫做美容时应采取如下的保定方法。

1. 扎口保定方法 尽管猫嘴短平，仍可用扎口保定方法，以免美容者被咬伤。用绷带（或细的软绳），在其1/3处打活结圈，套在嘴后面，于下颌间隙处收紧。其两游离端向后拉至耳后枕部打一个结，并将其中一长的游离绷带经额部引至鼻合侧穿过头带圈，再返转至耳后与另一游离端收紧打结。

2. 颈枷保定方法 颈枷又称伊丽莎白氏颈圈，是一种防止自我损伤的保定装置。有圆形和圆筒形两种。可用硬质皮革或塑料制成特制的颈枷，也可根据猫的头形及颈的粗细，选用硬纸壳、塑料板、三合板或x线胶片自行制作。

## 第五节 犬展与犬美容

随着犬猫美容事业的日益蓬勃发展，国际上还进行了一些犬展及犬选美的比赛，这就要求宠物美容师尽情发挥自己的才能。下面简单介绍一下犬展与犬的美容。

### 一、国际犬展

人有选美，犬也有选美，而且参赛者和裁判都比人的选美公正、有趣。

犬展与犬选美通常一起举行。早年成立于英国的犬俱乐部的主要活动之一就是组织犬的展览会，并且形成了规范的系列服务项目。以后一些欧美国家陆续效仿，并发展成为定期举办的国际犬展。其中最著名的是英国的克拉福特犬展，美国的威斯敏斯特犬展和世界养犬联合会举办的国际犬展。选美的角逐开始后，主人牵引爱犬来到赛场的中央，表演运步、奔跑、造型等。评委们从犬的品种、体形、皮毛状态、灵敏反应与体重等方面综合打分，用淘汰制选拔出各品种的第一名和不分品种的全场总冠军。由于养犬爱好者众多，因此，选美时观众如潮，随着一条条名犬的入场与评比，观众兴奋不已，呐喊助威，大饱眼福，在阵阵的掌声和品头论足中使养犬者获得了心理上的极大满足，优胜者也因此身价倍增。不同的造型与美容技巧在长毛犬身上有着尽情的发挥。容貌奇特或能标新立异也是一种项目。一般法国贵宾犬的美容美发效果最好，在这个项目上获奖者最高。

最大的一次犬选美与犬展是 1984 年 12 月 14 日至 15 日在英国的伯明翰国家展览中心举行的名约“女士养犬协会赛犬会”共有 14 611 条犬参赛。

每年各国各地区的犬展与比赛繁多，它既是养犬爱好者的聚会，又是一次爱犬的社交活动，关注者众多。





参赛品种最多的一次是由世界犬联合会于1981年在德国多特蒙德市举行的国际犬展，共有224个品种犬参加，共计8844条犬参赛，盛况空前。

## 二、我国的犬展与美容比赛

我国已多次举行犬展，并成功地举行了多起犬猫美容比赛，如南宁犬展、南京犬展、北京犬展及美容比赛、广东的沙皮狗犬展等活动。最激动人心的当属全军警犬大比武活动。

## 三、美容师等级评分标准

目前，在我国各大城市犬的美容院还不多见，但随着养犬业的发展，犬的美容院、美容师将有所增加。为满足犬业发展的需求，特增加了对犬美容师的有关要求，供广大宠物美容爱好者参考。

美容师通常分为初中级美容师、高级美容师和业余美容师三个级别，其评分标准如下。

### 1. 初中级美容师评分

清洁程度5分，皮肤健康程度5分。

基础技术评分：全身体毛梳理15分，体毛修剪15分。

体表美容评分：头部5分，颈部5分，前胸部5分，腰背部5分，腹部5分，尾部5分，四肢5分，脚5分，耳部5分，指甲5分。

整体综合评分：全身比例10分。

评分满分为100分，合格为60分。

2. 高级美容师评分 此组以名贵犬为美容对象，评分时以展示美容师对犬体毛美容修饰状态以及美容技巧为主，注重美容师以高技巧配合专业器材以达到最佳美容水平，其评分标准如下：

犬美容前的评分：清洁程度5分，皮肤健康状态5分。

技术熟练程度：体毛梳理5分，体毛修剪5分，使用器材