

SMPH
原版引进
ORIGINAL EDITION
LICENSING

BASTIEN PIANO BASICS
巴斯蒂安钢琴教程

演奏

(一)

PERFORMANCE



BY JAMES BASTIEN

KJOS 美国NEIL A. KJOS音乐公司提供版权

SMPH 上海音乐出版社出版

巴斯蒂安钢琴教程

BASTIEN PIANO BASICS


PERFORMANCE

演奏(一)

目录 Contents

		本书 This Book	基础 Piano	乐理 Theory	技巧 Technic
✓* 懒惰的狮子	Lazy Lion	2	8	4	
蜜蜂嗡嗡	Buzzing Bees	3	9		
在海滩上	At the Beach	4	10	5	
开学日	School Days	6	12		
小蜂鸟	Hummingbirds	8	18	12	4
巧克力蛋糕	Chocolate Cake	9	20	13	
快乐的万圣节	Halloween Fun	10	22	14	5
我的电动车	My Electric Car	12	30	19	6
跷跷板	Teeter-Totter	13	31	21	
大黑猫	Big Black Cat	14	32	22	8
杰菲	Jiffi	15	33	23	9
老婆婆	Old Woman	16	34	24	10
爆米花的派对	Popcorn Party	18	36	26	12
贝壳	Seashell	19	38	27	13
骑木马	Rock With Me	20	40	29	14
亚伯拉罕·林肯	Abraham Lincoln	21			15
圣诞节的游行	Christmas Parade	22	41	30	16
扬基歌	Yankee Doodle	24	44	32	18
康城赛马	Camptown Races	25	45		
十个印第安人	Ten Little Indians	26	46	33	19
我的红色大鼓	My Red Drum	27	48	34	20
全世界的人	People 'Round the World	28	52	36	22
懒惰的玛丽	Lazy Mary	29	54		
阿拉伯舞	Arab Dance	30	58	38	24
小鼯鼠	Baby Skunk	32	62	40	

* 为提高学生学习的成就感,每通过一课,教师或学生可以在标题前的横线上画“✓”。



懒惰的狮子

Lazy Lion

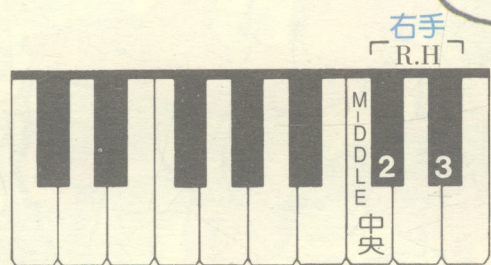
懒 - 惰 狮 - 子 趴 - 在 那,
La - zy li - on ly - ing there,

左手
L.H.

Musical notation for the first line of the song. It consists of eight notes on a single staff, each with a number above it indicating the finger to use. The notes are: 4 (black), 3 (black), 2 (black), 3 (black), 4 (black), 3 (black), 2 (white), and 2 (white). Vertical bar lines separate the notes into groups.

请 快 起 来 梳 头 发!
Please get up and comb your hair!

Musical notation for the second line of the song. It consists of eight notes on a single staff, each with a number above it indicating the finger to use. The notes are: 4 (black), 3 (black), 2 (black), 3 (black), 4 (black), 3 (black), 4 (white), and 4 (white). Vertical bar lines separate the notes into groups.

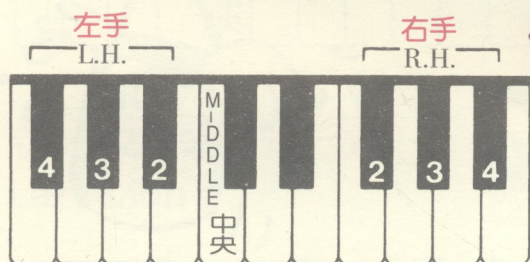



蜜蜂嗡嗡

Buzzing Bees

右手 R.H.

3	2	3	2		3	2	3	
蜜	蜂	嗡	嗡		树	丛	飞,	
Buzz	- ing,	buzz	- ing,		from	the	tree,	
2	3		2	3	2			
嗡	嗡		嗡!					
Bees	buzz		nois	-	i	-	ly!	



在海滩上

At the Beach

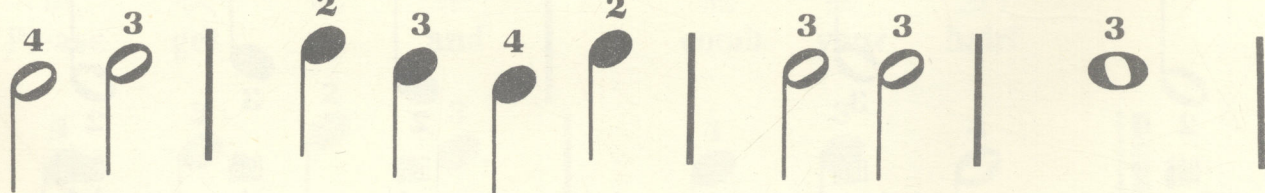
阳光
Sun - shine

照耀 海滩
spark - ling, not a

乌云
cloud in

散,
sight!

左手
L.H.



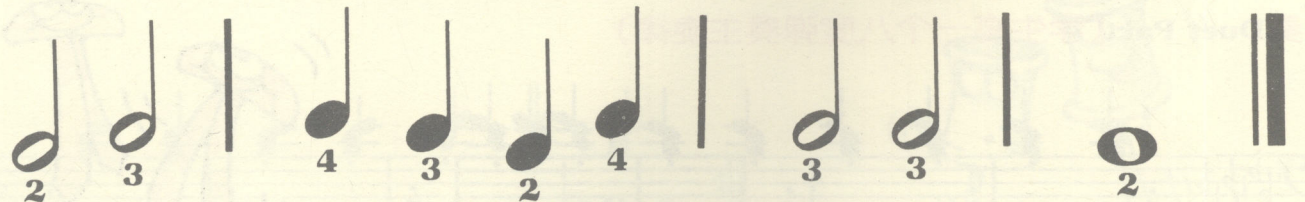
同步学习《基础》(一)第10~11页。


试读结束：需要全本请在线购买：www.ertongbook.com



我 们 游 泳 玩 耍 在 海 滩!
 It's a per - fect day to swim 'til night!

右手
R.H.






开学日
School Days

<p>右手 R.H.</p> <p>3 1</p> <p>开 学, School days,</p>	<p>开 学, school days,</p> <p>2 3</p>	<p>1 2 3 1</p> <p>又 回 学 校 back to school once</p>	<p>2</p> <p>去。 more.</p>
--	---	---	------------------------------

伴奏 Duet Part (学生高一个八度弹奏主旋律)



同步学习《基础》(一)第 12~13 页。




3 1
开 学,
School days,

开 学,
school days,

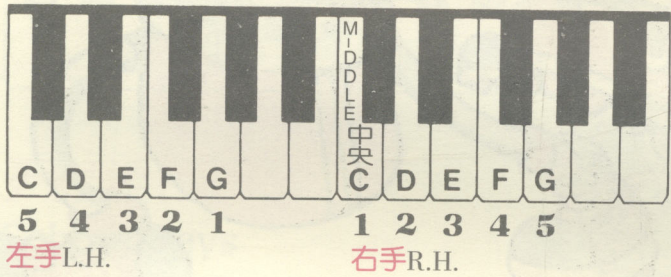
1 2 3 2
许 多 新 鲜
new things to ex -

1
事。
plore.





C 音开始的五指位置
C Position



小蜂鸟

Hummingbirds

右手
R.H. 2/4

Handwritten musical notation for the right hand (R.H.) in 2/4 time. The notes are: C (finger 1), D (finger 2), E (finger 3), E (finger 3), F (finger 4), G (finger 5). The lyrics are: 小蜂鸟 (Hum - ming birds) fly 得 so 快, (fast).

左手
L.H.

Handwritten musical notation for the left hand (L.H.). The notes are: G (finger 1), F (finger 2), E (finger 3), F (finger 2), E (finger 3), D (finger 4), C (finger 5). The lyrics are: 停在 (Of - ten) 空中 (stop - ping) 不下 (in mid -) 来! (air!). The piece ends with a double bar line and repeat dots.



巧克力蛋糕

Chocolate Cake

右手
R.H. 3
4

好 妈 妈,	好 妈 妈,	快 烤 蛋	糕。
Please, Moth - er,	please, Moth - er,	hur - ry and	bake

左手
L.H.


巧 克 力	蛋 糕 好,	就 要 你	烤。
Choc - o - late	cake is so	spe - cial from	you!



快乐的万圣节

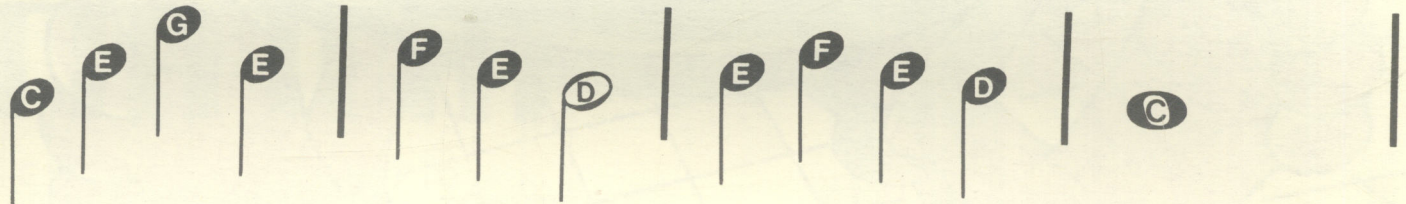
Halloween Fun

右手
R.H.




空心南瓜 晶晶亮, 照亮夜晚 的街道。
Jack - o - lan - terns glow - ing bright, light the way this spe - cial night.

大鬼小鬼 齐出现, 啊! 万圣节 到!
Ghosts and gob - lins can be seen. ... Boo! It's Hal - low - een!



左手
L.H.

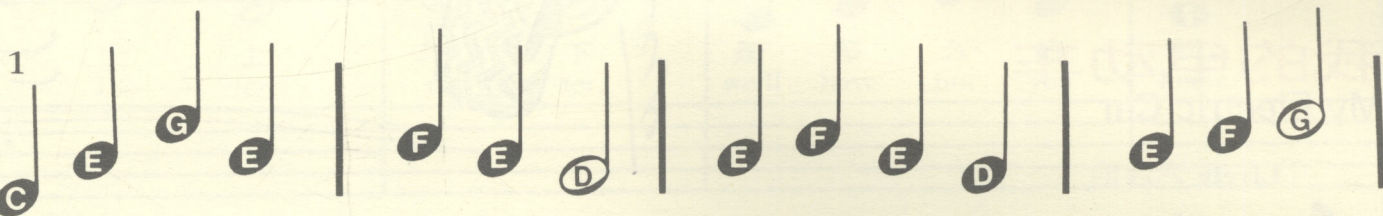
5



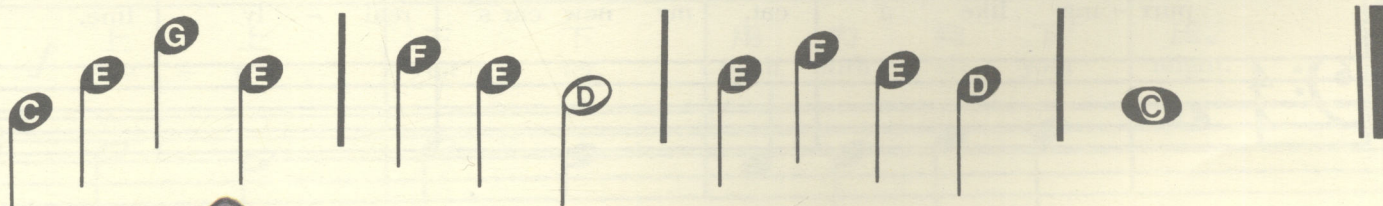
同步学习《基础》(一)第22~23页。



右手
R.H.




我 扮 蝙 蝠, 你 扮 谁? 看 啊 莉 莎, 她 扮 猫!
 What's your cos - tume? Mine's a bat. Look at Li - sa, she's a cat!
 不 给 糖 果 就 捣 乱, 沿 街 大 喊 叫!
 Here we come now down the street, shout - ing "Trick or treat!"



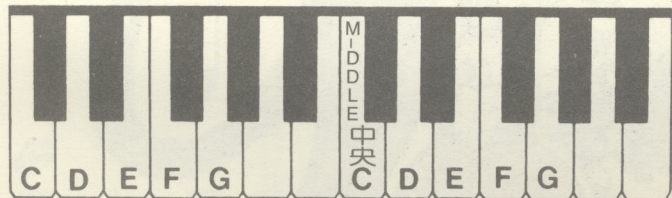
左手
L.H.

5





C 音开始的五指位置
C Position



右手 R.H. 1

左手 L.H. 5

我的电动车

My Electric Car

Lively 活泼地

f 咕 噜 咕 噜 我 的 电 车 真 好 玩。

purr - ing like a cat, my new car's real - ly fine.

最后一次弹
[last time only]

我 真 开 心 那 是 我 的 小 电 车。

I am just so hap - py now that it is mine.

嘟, 嘟!

Honk, honk!



Smoothly 流畅地

4/4

p 上 - 上 Tee - ter, 下 - 下 tot - ter, 去 玩 跷 跷 we 板。 go.

up and down we

3

上 - 上 Tee - ter, 下 - 下 tot - ter, 是 多 么 好 玩。 we'll have fun you know.

f 上 - 上 Tee - ter, 下 - 下 tot - ter, 用 力 向 下 push with all your 压。 might.

上 - 上 Tee - ter, 下 - 下 tot - ter, 手 抓 紧 安 全。 hang on ver - y tight!

5



大黑猫

Big Black Cat


Quietly 恬静地
3

p 楼 上 下 来 大 黑 猫, 蓬 松 尾 巴 肥 又 大。
Down-stairs came our big black cat, fluff - y tail and kind of fat.

一 只 眼 睛 看 着 我, 像 在 跟 我 说“哈 罗!”
Looked me o - ver with one eye, just as though to tell me, "Hi!"

f 喵 咪, 喵 咪, 喵 咪, 喵 咪, 喵 咪
"Me - ow, me - ow, me - ow, me - ow, me - ow."

p 一 只 眼 睛 对 我 瞄, 然 后 快 快 逃 跑 了!
Peeked a - gain with just one eye, then he quick - ly sneaked on by!



杰 菲
Jiffi

Moderately 中板

3							
4							
<i>f</i>	我 有 只	小 狗, 它	名 叫 杰	菲。			
	Jif - fi's	poo - dle, he's	cute as can	be.			
3							
4							
5							

1							
	它 喜 欢	玩 皮 球,	可 爱 杰	菲。			
	He loves to	play ball, it's	eas - y to	see.			



老婆婆

Old Woman

Moderately 中板

5

f 老 婆 婆, 老 婆 婆, 你 要 不 要 嫁 给 我?
Old wom - an, old wom - an, do you want to mar - ry me?

1

同步学习《基础》(一)第34~35页。